

2024年3月期 第3四半期 決算補足説明資料

2024年2月6日

神戸電鉄株式会社

(東証プライム市場 9046 <https://www.shintetsu.co.jp/>)

目次

2024年3月期 第3四半期 決算概要	P.1
1. 2024年3月期 第3四半期 連結業績ハイライト	P.2
2. 連結業績 セグメント別	P.3
3. 2024年3月期 第3四半期 連結貸借対照表	P.9

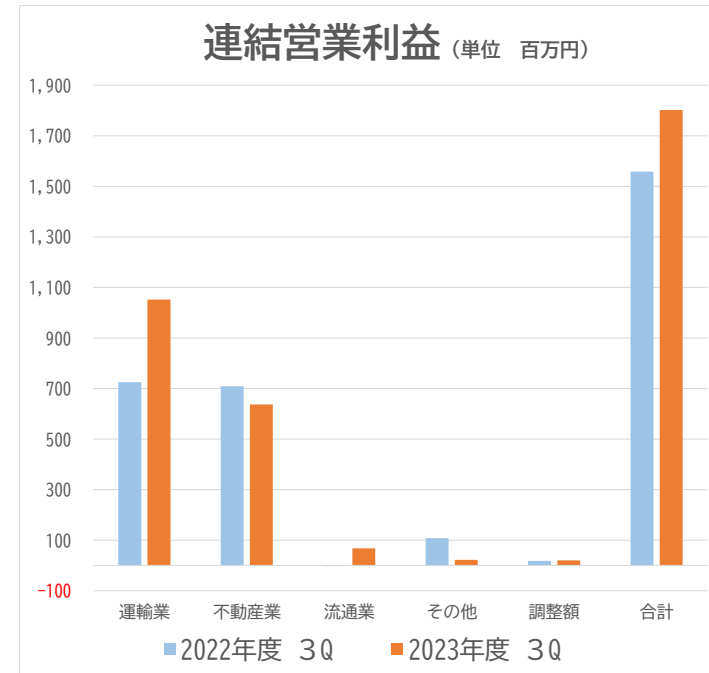
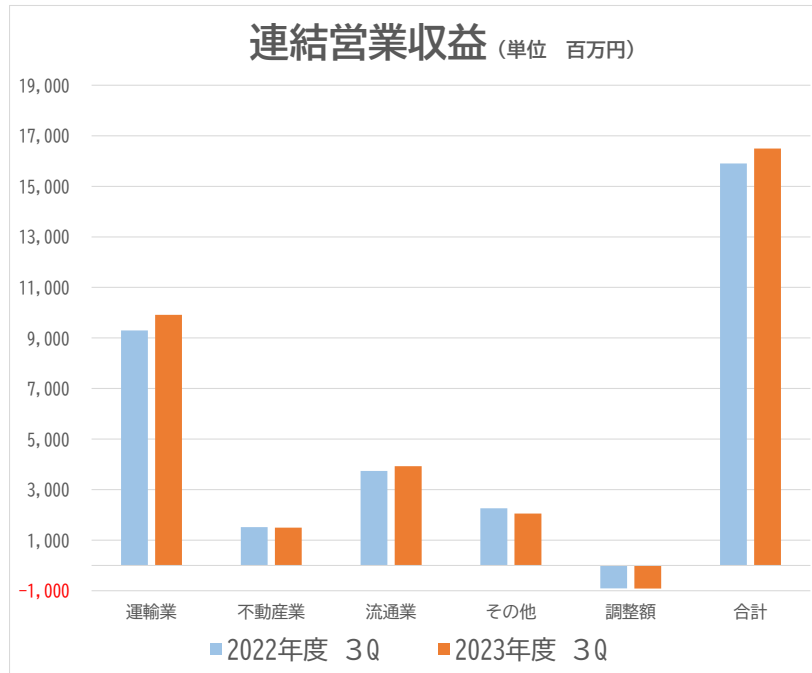
2024年3月期 第3四半期 決算概要

1. 2024年3月期 第3四半期 連結業績ハイライト

(単位 百万円)

	2024年3月期 3Q実績 (A)	2023年3月期 3Q実績 (B)	増減額 (A - B)	増減率 (%)
営業収益	16,492	15,907	585	3.7
営業利益	1,802	1,558	244	15.7
営業外収益	113	158	△ 45	△ 28.5
営業外費用	448	475	△ 27	△ 5.7
経常利益	1,467	1,241	226	18.2
特別利益	122	12	110	916.7
特別損失	122	12	110	916.7
親会社株主に帰属する 四半期純利益	1,151	982	169	17.2

2. 連結業績 セグメント別



(単位 百万円)

	運輸業	不動産業	流通業	その他の事業	調整額	合計
(営業収益)						
2024年3月期 3Q	9,918	1,499	3,930	2,054	△ 910	16,492
2023年3月期 3Q	9,298	1,515	3,737	2,260	△ 904	15,907
比較増減	620	△ 16	193	△ 206	△ 6	585
(営業利益)						
2024年3月期 3Q	1,052	637	68	22	20	1,802
2023年3月期 3Q	725	709	△ 3	108	18	1,558
比較増減	327	△ 72	71	△ 86	2	244

セグメント情報(運輸業)

(単位 百万円)

	2024年3月期 3Q実績 (A)	2023年3月期 3Q実績 (B)	増減額 (A - B)	増減率 (%)
営業収益	9,918	9,298	620	6.7
営業利益	1,052	725	327	45.1

(主な増減内容)

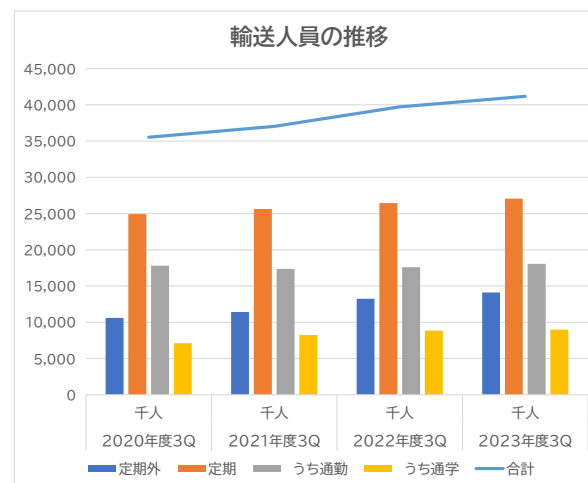
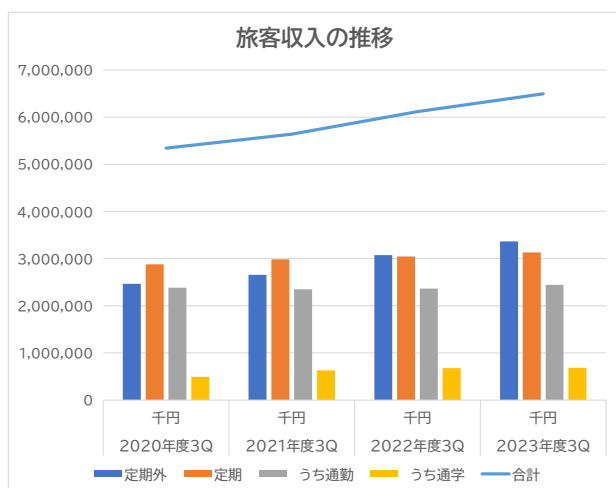
鉄道事業は、新型コロナウイルスの感染症法上の位置づけが5類に移行されるなど、社会経済活動の正常化が進んでいることから、利用者数も回復基調にあり、増収・増益となりました。また、2023年4月から導入した「鉄道駅バリアフリー料金制度」により、バリアフリー施設の整備を着実に推進するとともに、引き続き安心・安全・快適な鉄道を目指してまいります。

バス事業は、企業や学校の貸切送迎業務をはじめ積極的な営業活動を展開し、増収に努めるとともに、2023年12月より路線バスの運賃改定を実施しました。

タクシー業は、2023年5月の運賃改定などが寄与して増収・増益となりました。

(運輸業) 鉄道事業 旅客収入及び輸送人員

	旅客収入				輸送人員			
	2024年3月期 3Q実績 千円	2023年3月期 3Q実績 千円	比較増減 千円	増減率 %	2024年3月期 3Q実績 千人	2023年3月期 3Q実績 千人	比較増減 千人	増減率 %
定期外	3,365,054	3,071,919	293,135	9.5	14,124	13,257	867	6.5
定期	3,129,570	3,044,902	84,668	2.8	27,057	26,464	593	2.2
うち通勤	2,444,923	2,366,352	78,571	3.3	18,074	17,614	460	2.6
うち通学	684,647	678,549	6,098	0.9	8,982	8,849	133	1.5
合計	6,494,625	6,116,821	377,804	6.2	41,181	39,721	1,460	3.7



セグメント情報(不動産業)

(単位 百万円)

	2024年3月期 3Q実績 (A)	2023年3月期 3Q実績 (B)	増減額 (A - B)	増減率 (%)
営業収益	1,499	1,515	△ 16	△ 1.1
営業利益	637	709	△ 72	△ 10.2

(主な増減内容)

土地建物賃貸業は、収益の拡大を図るため2023年10月に新規物件(大阪府茨木市)を取得したほか、当社が保有する賃貸物件へのテナント誘致に努めました。

また、土地建物販売業においては、神戸市北区の販売土地を売却しました。

なお、神戸市及び神戸市道路公社から管理運営業務を受託している「神戸市立三宮駐車場(神戸市中央区)」他5施設について、円滑な運営に努めております。

営業利益は修繕費等のコスト増などにより減益となったものの、引き続き堅調に推移しております。

セグメント情報(流通業)

(単位 百万円)

	2024年3月期 3Q実績 (A)	2023年3月期 3Q実績 (B)	増減額 (A - B)	増減率 (%)
営業収益	3,930	3,737	193	5.2
営業利益	68	△ 3	71	—

(主な増減内容)

食品スーパー業は、青果部門を中心とした生鮮部門の品揃えを強化するなど、販売促進策を各店舗で積極的に展開しました。また、2023年5月に続き11月の「創立50周年記念セール第2弾」をはじめご当地フェア等の集客策を実施するとともに、移動スーパー「とくし丸」の顧客開拓を精力的に行うなど、収益の拡大に努めました。

コンビニ業及び飲食業は、各店舗で増収に努めました。

これらの結果、食品スーパー業をはじめ増収となり、営業利益は前年同期の営業損失から改善し、黒字転換いたしました。

セグメント情報(その他)

(単位 百万円)

	2024年3月期 3Q実績 (A)	2023年3月期 3Q実績 (B)	増減額 (A - B)	増減率 (%)
営 業 収 益	2,054	2,260	△ 206	△ 9.1
営 業 利 益	22	108	△ 86	△ 79.6

(主な増減内容)

保育事業及び健康事業は、駅に近接する各施設の強みを活かしてご利用者の増に努めました。

建設業において、当社グループ外からの受注拡大に努めましたものの、完成工事高が減少しました。

3. 2024年3月期 第3四半期 連結貸借対照表

(単位 百万円)

	2024年3月期 3Q実績	2023年3月期 実績	増減額	主な増減内容
流動資産	4,770	5,670	△ 900	補助金工事等の未収金回収(流動資産その他) 他
固定資産	84,312	85,133	△ 821	有形固定資産の減 △964
資産合計	89,083	90,804	△ 1,721	
負債合計	66,543	69,560	△ 3,017	借入金の減 △2,166 買掛金の減 △1,389
純資産合計	22,539	21,243	1,296	利益剰余金の増 +1,151 ※自己資本比率 25.3%(対前期末 +1.9%)
負債純資産合計	89,083	90,804	△ 1,721	