



2024年3月期 第3四半期決算補足説明資料

福山通運株式会社
(証券コード：9075)

2024年2月8日

1. 連結業績

- 売上高 : 【運送事業】 輸送量が前年を下回り減少
【流通加工事業】 倉庫稼働率は改善したものの取扱量が減少
【国際事業】 海上運賃の下落により減少
【その他事業】 新規連結により工事収入が増加、国内外の団体旅行の回復により商品販売収入が増加
- 営業費用 : 2024年問題への対策強化により外注費が増加
- 営業利益 : 主力である運送事業の売上高の減少と人件費・物件費の増加により減少

(単位: 百万円/%)

項目	2023年3月期 第3四半期	2024年3月期 第3四半期	増減額	前年同期比
売上高	223,281	218,254	△5,026	97.7
営業費用	204,384	207,310	2,925	101.4
営業利益 (営業利益率)	18,896 (8.5)	10,944 (5.0)	△7,952	57.9
経常利益 (経常利益率)	20,166 (9.0)	12,523 (5.7)	△7,643	62.1
親会社株主に帰属する 四半期純利益	18,902	7,447	△11,454	39.4

2. 営業費用

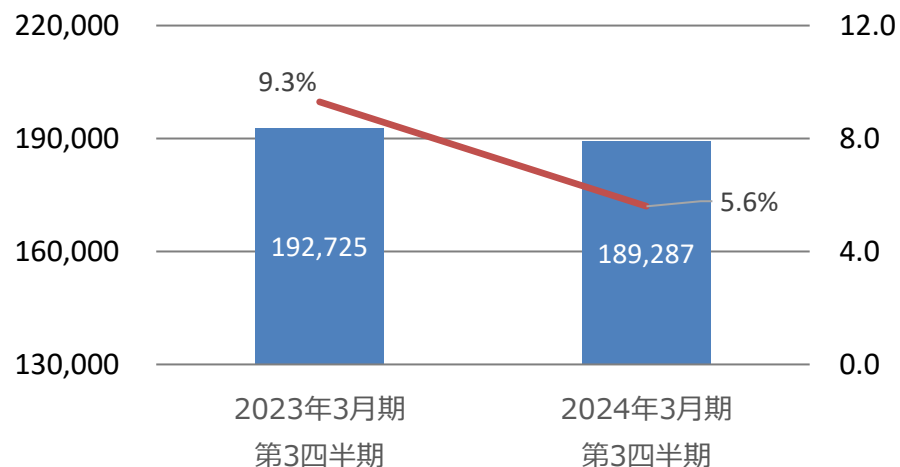
- 人件費：賞与、外注人件費が増加
- 物件費：老朽化対応により修繕費が増加、配送用ハンディターミナルの更新により備用品費が増加
- 諸費：海上運賃の下落により国際関係費用が減少
- 減価償却費：機械装置の減価償却費が減少

(単位：百万円/%)

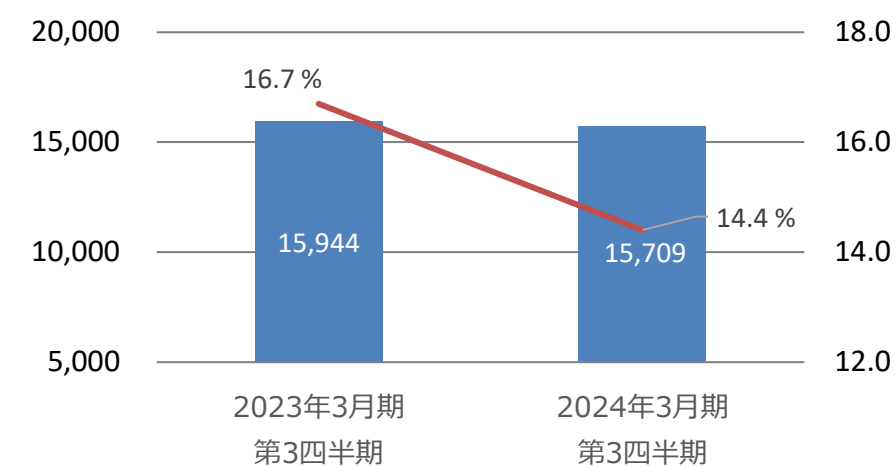
項目	2023年3月期 第3四半期	2024年3月期 第3四半期	増減額	前年同期比
人件費	96,780	99,022	2,241	102.3
物件費	71,508	73,450	1,941	102.7
諸費	25,076	23,655	△1,420	94.3
減価償却費	11,019	11,182	163	101.5
営業費用	204,384	207,310	2,925	101.4

3. 事業別売上高と利益率

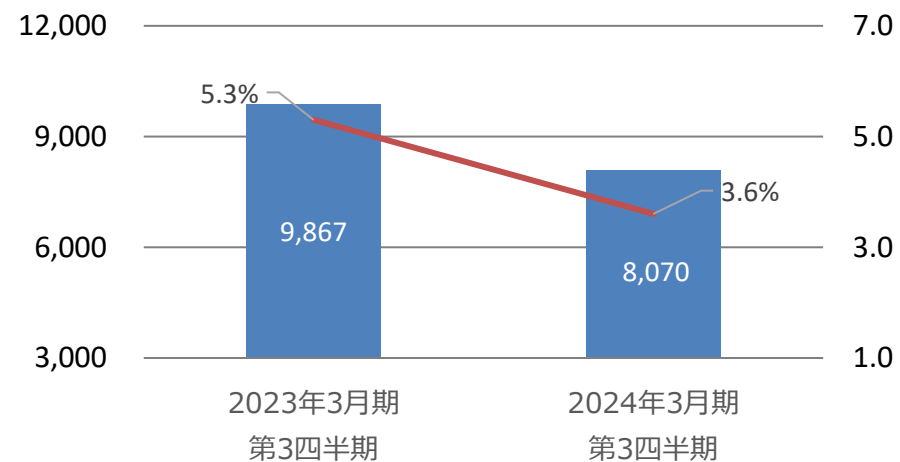
運送事業 (ネットワーク・チャーター・引越など当社グループの中核事業)



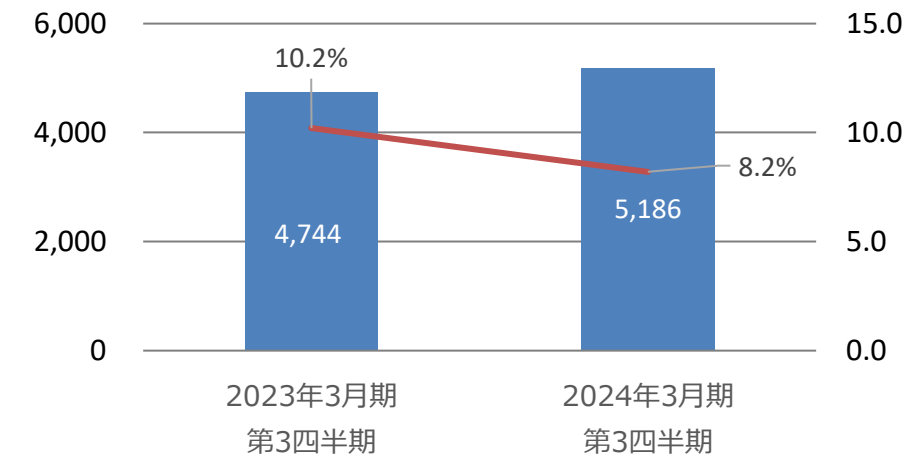
流通加工事業 (貨物保管・物流加工) (単位：百万円/%)



国際事業 (国際運送・国際利用運送 (フォワーディング)・通関)



その他事業 (不動産賃貸・商品販売・コンビニ・ボウリングなど)



■ 売上高 ■ 利益率

4. 運賃是正と顧客構造改革

輸送4要素

(前年同期比/単位：%)

	トンキロ単価	個当り単価	Kg当り単価
小口貨物	99.2	99.8	99.5
商業小口	99.5	99.8	100.0
商業貨物	100.6	100.3	100.7
重厚長大	100.6	101.0	100.2
全体	100.0	100.1	100.1

運賃占有率

	2023年3月期 第3四半期	2024年3月期 第3四半期
小口貨物	28.4	28.3
商業小口	24.5	24.4
商業貨物	22.8	22.9
重厚長大	24.3	24.4

重量占有率

	2023年3月期 第3四半期	2024年3月期 第3四半期
小口貨物	18.7	18.7
商業小口	23.6	23.6
商業貨物	27.2	27.1
重厚長大	30.5	30.6

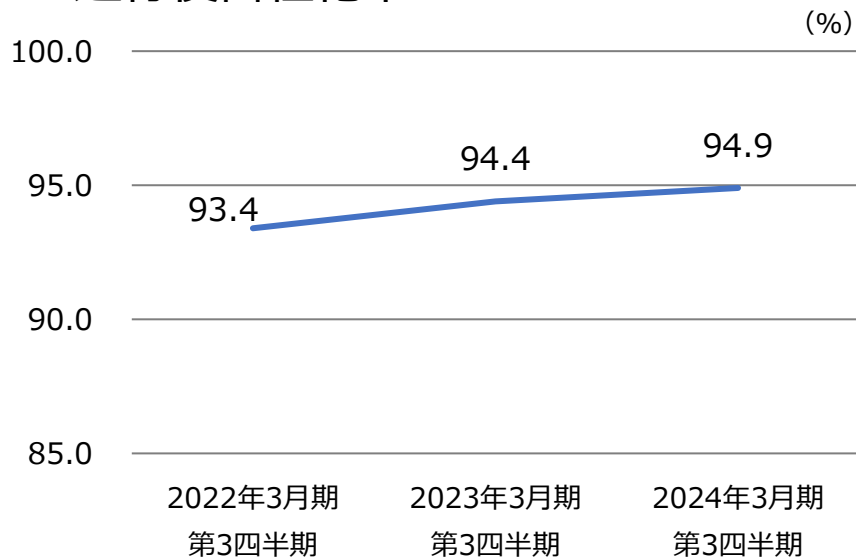
* 当社の荷物分類定義

小口貨物：1件1個30kg以下 商業貨物：1件6個121kg以上

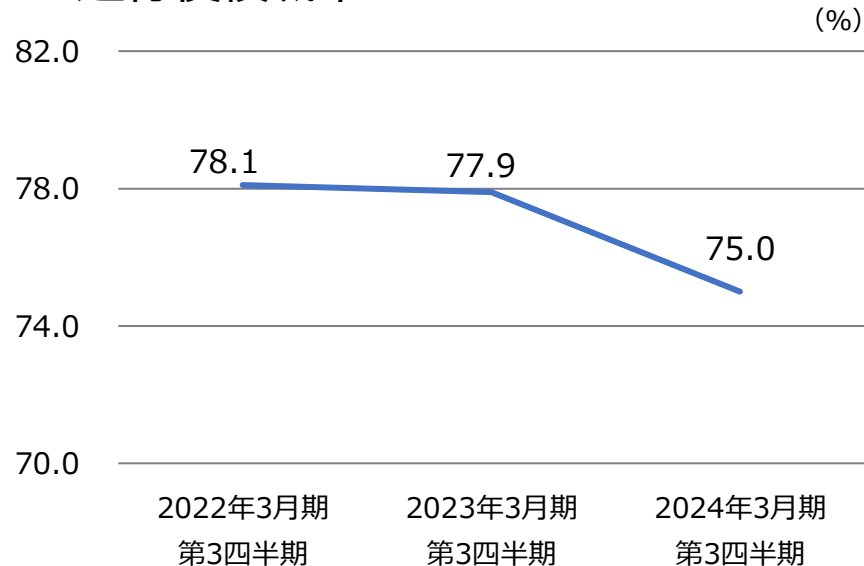
商業小口：1件5個120kg以下 重厚長大：1個100kg以上または1件500kg以上

5. 運行便指標の推移

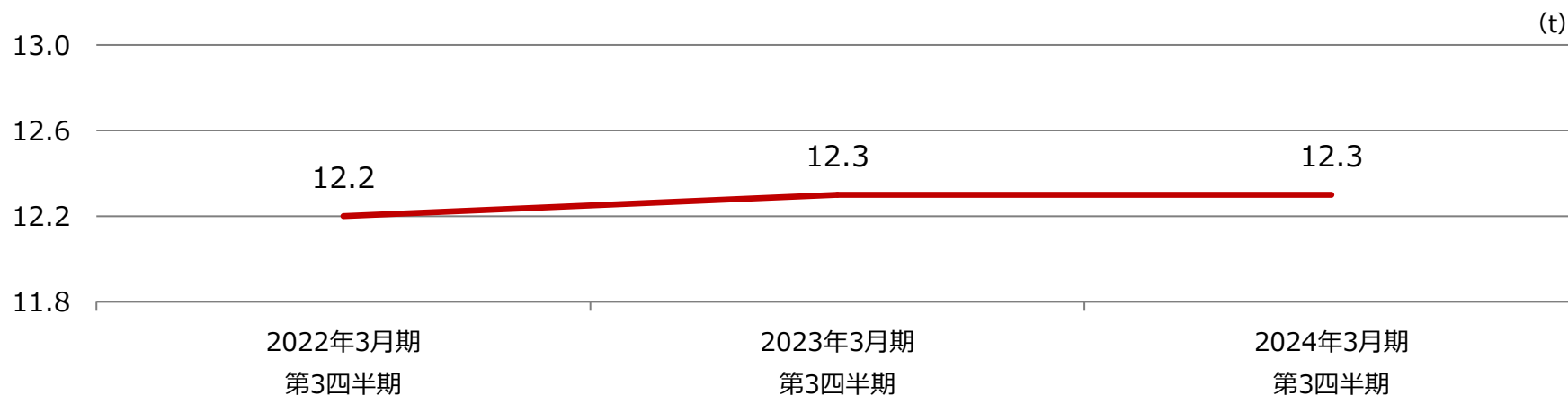
■ 運行便自社化率



■ 運行便積載率



■ 輸送能力 (車両1台あたりの積載量)



6.2024年3月期 連結業績予想

(単位：百万円/%)

項目	2023年 3月期実績	2024年 3月期予想	前期比
売上高	293,358	287,200	97.9
営業利益 (営業利益率)	21,375 (7.3)	11,500 (4.0)	53.8
経常利益 (経常利益率)	22,985 (7.8)	13,000 (4.5)	56.6
親会社株主に帰属する 当期純利益	20,791	8,800	42.3



本資料は、当社グループの財務情報、経営指標等の提供を目的としており、投資勧誘を目的としたものではありません。
内容については、細心の注意を払っておりますが、妥当性、正確性、有用性について保証するものではありません。
将来の業績に関する内容が一部含まれておりますが、こうした記述は将来の業績を保証するものではなく、様々な要因によって変動する可能性があることにご留意ください。
投資に関する最終決定は、ご自身の判断で行うようお願いいたします。当社としては一切の責任を負いかねますのでご了承ください。