

# WOWOW

## 2021年度第1四半期 決算概要

---

2021年7月30日  
株式会社WOWOW



1 2021年度第1四半期決算

2 2021年度業績見通し

3 補足資料

# 2021年度第1四半期決算 ハイライト

第1四半期としては開局以来過去最高の新規加入件数を獲得

## 加入

- サッカー、ボクシング、テニス、ゴルフなどのスポーツコンテンツが盛り上がりを見せたことに加え、若年層（20代～30代）のお客さまの配信経由での新規加入が増えたことなどにより、第1四半期としては開局以来過去最高となる新規加入件数を獲得
- 第1四半期の新規加入件数の約3割が配信経由

(単位：千件)

	2020年度1Q	2021年度1Q	前年同期差	前年同期比
新規加入件数	100	215	115	214.6%
解約件数	180	177	△3	98.5%
正味加入件数	△80	38	118	—

## 収支(連結)

- 売上高は前年同期と比べ有料放送収入が減少したものの、子会社の外部売上高増加に伴い、増収
- 大型スポーツ番組への戦略的な費用投下等により、経常損失に

(単位：百万円)

	2020年度1Q	2021年度1Q	前年同期差	前年同期比
売上高	19,640	19,968	328	101.7%
営業利益	4,262	△418	△4,680	—
経常利益	4,408	△322	△4,731	—

それぞれ、百万円未満は切り捨てております。

# 2021年度第1四半期 加入状況

(単位：千件)

	2020年度1Q	2021年度1Q	前年同期比較	
			前年同期差	前年同期比
新規加入件数	100	215	115	214.6%
解約件数	180	177	△3	98.5%
正味加入件数	△80	38	118	—
累計正味加入件数	2,775	2,829	54	102.0%
内) 複数契約*1	403	393	△11	97.4%
内) 宿泊施設契約*2	71	75	4	106.3%

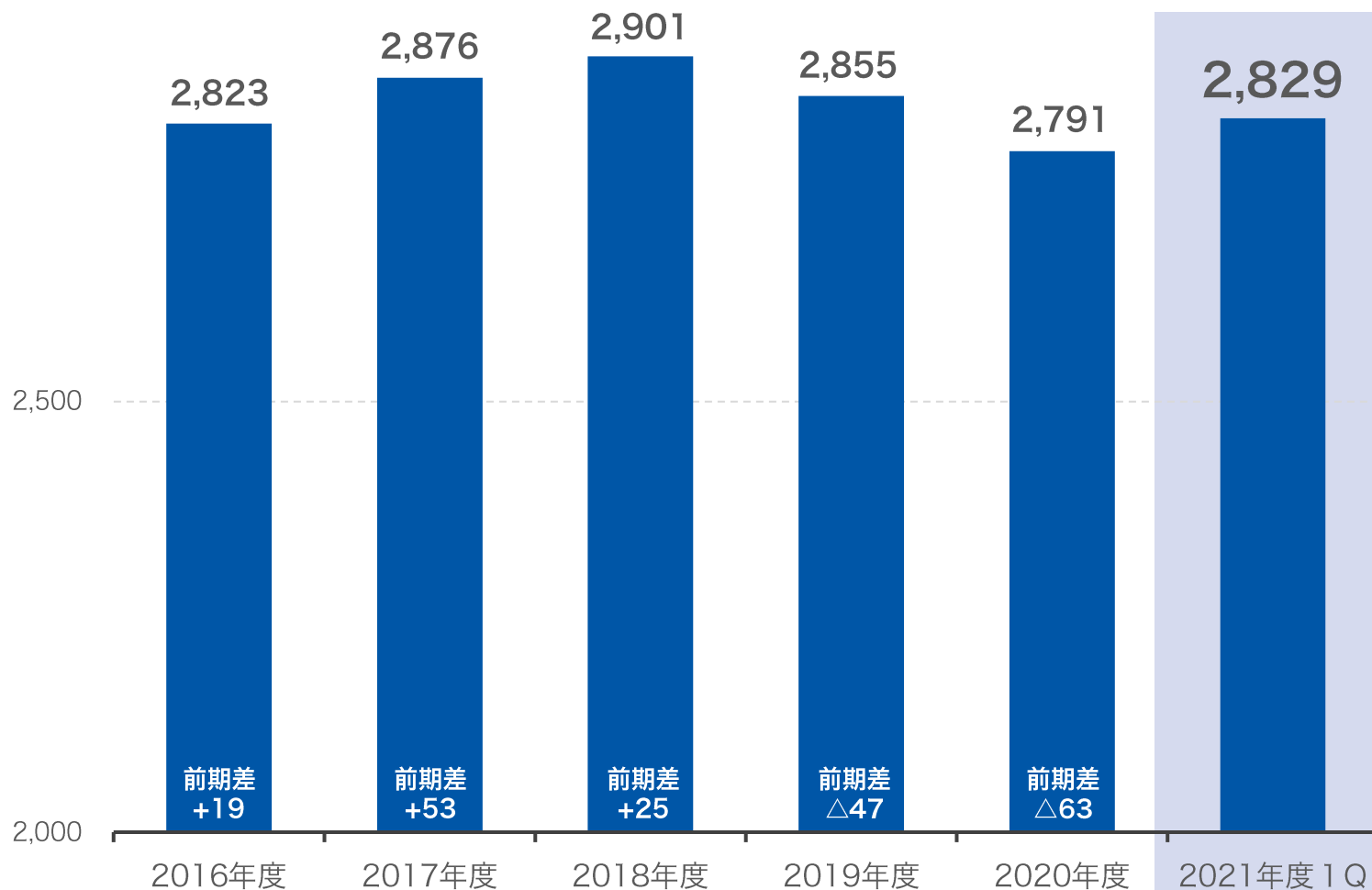
\*1 同一契約者による2契約目と3契約目のデジタル契約に割引制度を適用（月額2,530円の視聴料金を990円に割引。金額は税込）

\*2 宿泊施設の客室で視聴するための宿泊施設事業者との個別契約

# 累計正味加入件数の推移

(単位：千件)

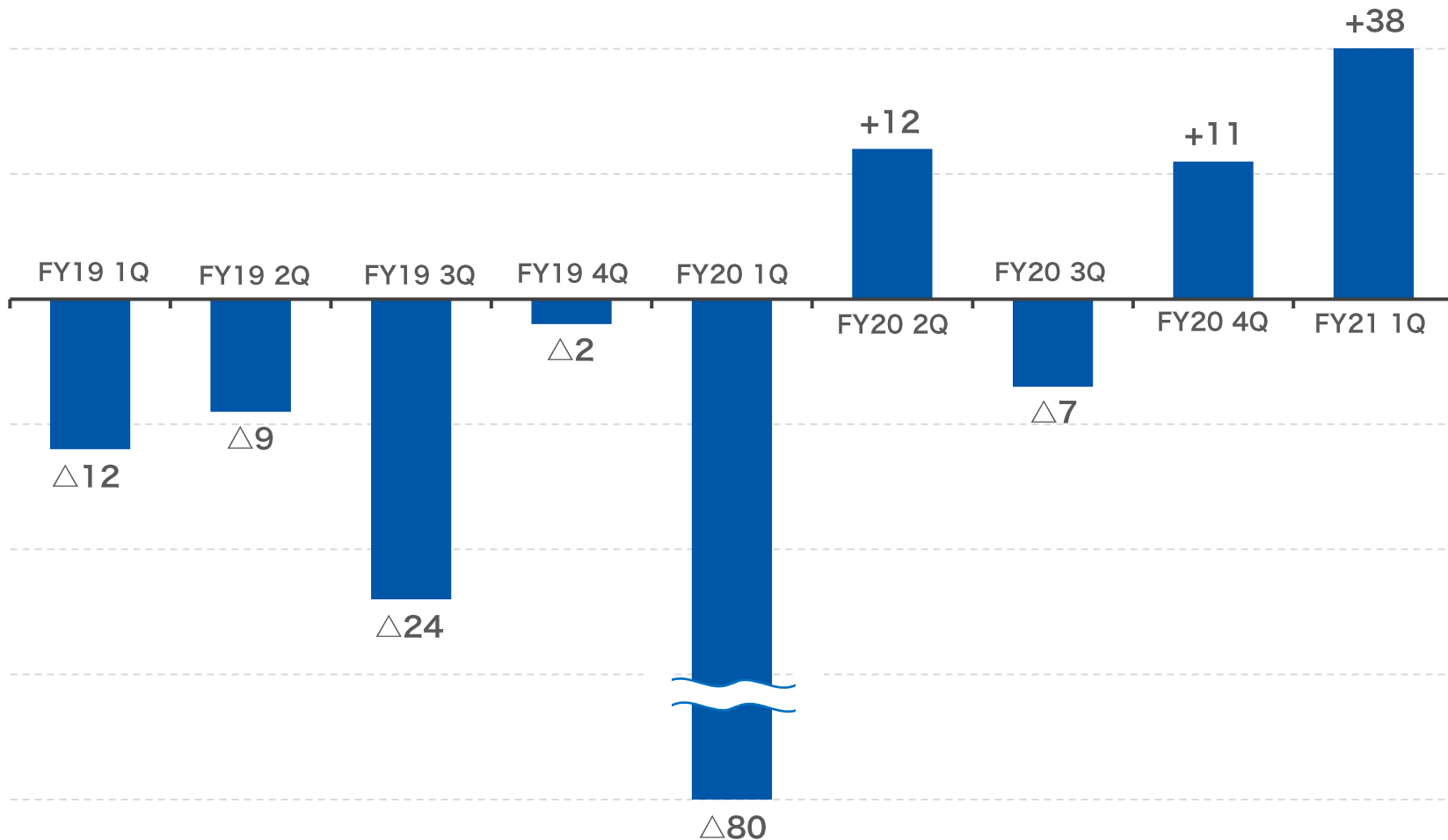
3,000



# 正味加入件数の推移（四半期推移）

正味加入件数は2四半期連続のプラスに

(単位：千件)



# 2021年度第1四半期 収支状況

(単位：百万円)

		2020年度1Q		2021年度1Q		前年同期比較	
		実績	収入比	実績	収入比	前年同期差	前年同期比
連結	売上高	19,640	100.0%	19,968	100.0%	328	101.7%
	営業利益	4,262	21.7%	△418	△2.1%	△4,680	—
	経常利益	4,408	22.4%	△322	△1.6%	△4,731	—
	親会社株主に帰属する 四半期純利益	3,065	15.6%	△185	△0.9%	△3,250	—

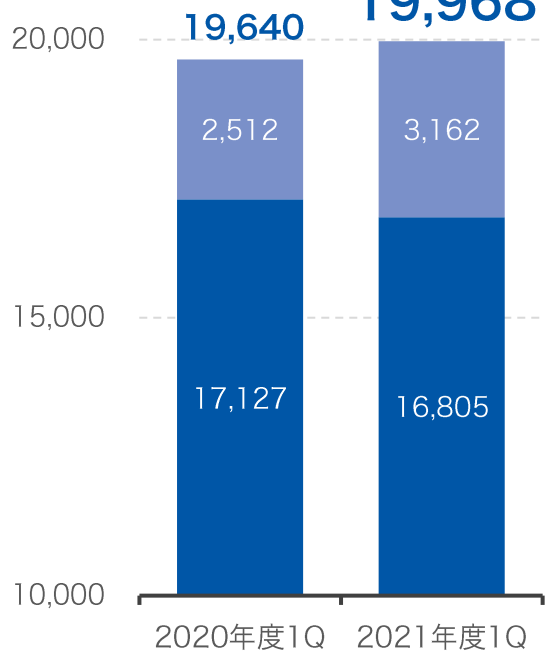
単体	売上高	17,429	100.0%	17,436	100.0%	7	100.0%
	営業利益	4,336	24.9%	△783	△4.5%	△5,119	—
	経常利益	4,694	26.9%	△438	△2.5%	△5,133	—
	四半期純利益	3,328	19.1%	△180	△1.0%	△3,508	—

それぞれ、百万円未満は切り捨てております。

# 売上高 前年同期対比

## 連結

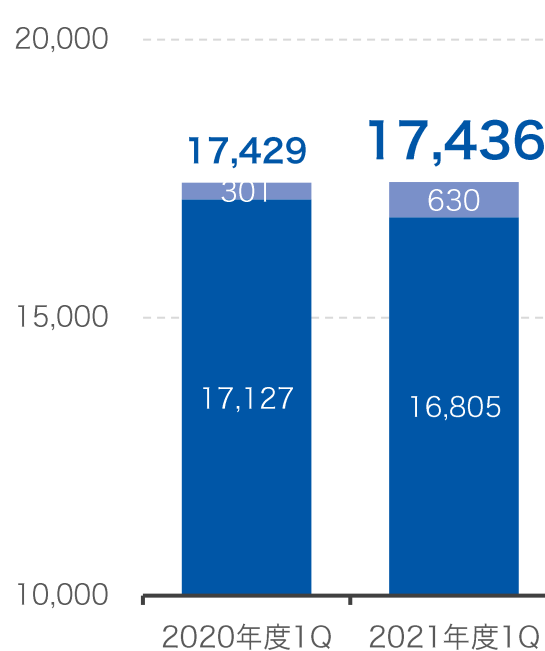
(単位：百万円)



前年同期比  
**101.7%**

## 単体

(単位：百万円)



前年同期比  
**100.0%**

(単位：百万円)

収入項目	2020年度1Q	2021年度1Q	前年同期差
有料放送収入	17,127	16,805	△321
その他収入	2,512	3,162	650
<b>計</b>	<b>19,640</b>	<b>19,968</b>	<b>328</b>

(単位：百万円)

収入項目	2020年度1Q	2021年度1Q	前年同期差
有料放送収入	17,127	16,805	△321
その他収入	301	630	328
<b>計</b>	<b>17,429</b>	<b>17,436</b>	<b>7</b>

それぞれ、百万円未満は切り捨てております。



# 連結経常利益 前年同期との差異要因

## 増加要因 (+)

## 減少要因 (△)

グループ会社収支  
+476

番組費増  
△4,415

(単位：百万円)

(前年同期実績：4,408百万円)

前年同期差  
△4,731

有料放送収入減  
△321

減価償却費増  
△152

技術費増  
△129

その他  
△188

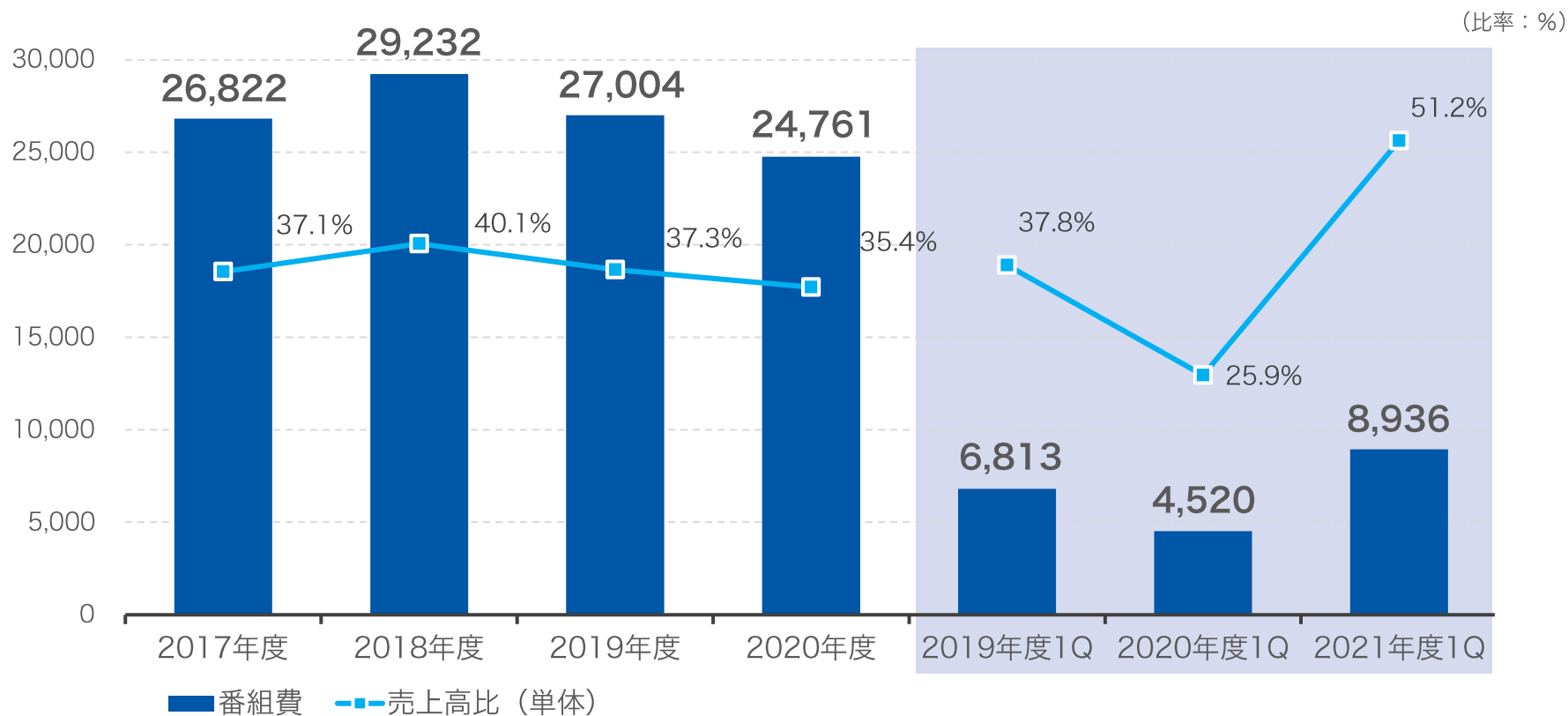
\*各要因の数値は前年同期との差異、“+”が増加要因  
それぞれ、百万円未満は切り捨てております。

(実績：△322百万円)

# 番組費の推移

大型スポーツコンテンツの放送・配信等により、番組費は前年同期と比べ増加

(単位：百万円)



\*数値はすべて単体

それぞれ、百万円未満は切り捨てております。

# 主要な連結決算会社の収支状況

## ■WOWOWコミュニケーションズ（テレマーケティング）

（単位：百万円）

	2020年度1Q		2021年度1Q		前年同期比較	
	実績	収入比	実績	収入比	前年同期差	前年同期比
売上高	2,035	100.0%	2,443	100.0%	407	120.0%
営業利益	△28	△1.4%	199	8.2%	228	—
経常利益	△28	△1.4%	217	8.9%	245	—
四半期純利益	△20	△1.0%	148	6.1%	168	—

\*WOWOWコミュニケーションズ単体の数値です。

## ■WOWOWプラス（放送）

売上高	1,352	100.0%	1,261	100.0%	△90	93.3%
営業利益	74	5.5%	101	8.1%	26	135.8%
経常利益	75	5.6%	102	8.1%	27	136.2%
四半期純利益	56	4.2%	83	6.6%	26	147.9%

\*WOWOWプラス単体の数値です。

それぞれ、百万円未満は切り捨てております。

- 1 2021年度第1四半期決算
- 2 2021年度業績見通し
- 3 補足資料

# 「UEFAチャンピオンズリーグ」2021-22シーズンの放送・配信が決定



Getty Images

## 「UEFAチャンピオンズリーグ」 2021-22シーズン

9月14日(火)開幕、  
2022年5月28日(土)の決勝まで独占生中継  
及びWOWOWオンデマンドで独占ライブ配信

グループステージ～  
決勝まで全125試合を  
独占ライブ配信!



Photo afo

## 「スペインサッカー ラ・リーガ」 2021-22シーズン

8月13日(金)開幕予定!  
毎節最大5試合を生中継



## 全米オープンテニス

8月30日(月)～9月13日(月)  
連日独占生中継[第1日無料放送]

ハーティ、S・ウィリアムズ、大坂なおみ、ティーム・ジョコビッチ、フェデラー Getty Images、新藤圭 写真：アフロ



## 畑岡・渋野・笹生 出場! メジャー 全英AIG女子オープン

8月19日(木)～8月22日(日)

(左から時計回りの)ダニエル・カン、畑岡奈紗、ネリー・コルダ、渋野日向子、コ・ジンヨン、ブルック・ヘンダーソン、笹生優花




Photo afo

## 生中継! エキサイトマッチSP 「パッキョオ vs スpens」 WBC・IBF世界ウェルター級タイトルマッチ マニー・パッキョオ vs エロール・spens

8月22日(日)

(写真左より)マニー・パッキョオ、エロール・spens




# コミュニティの取り組みについて

お客さまとの関係を双方向のコミュニケーションへと変え、その対話の中で、さまざまなサービスを開発・提供



## WOWOWサッカーアリーナ

「UEFA EURO2020TM  
サッカー欧州選手権」の  
ベストゴールや名シーンを  
ファンの方々と一緒に振り返る  
特別企画「アフターパーティー」を  
7月17日(土)に実施



## WOWOWテニスワールド

7月11日(日)にウィンブルドン観戦会&  
大会振り返りを実施。  
解説者の村上武資さん、  
鈴木貴男さんが副音声で参加し、  
ファンの質問に答えながら  
近い距離感で決勝を盛り上げた。



## エキサイトマッチファンクラブ

7月31日(土)、井上尚弥選手が  
6月のラスベガス防衛戦を  
振り返る番組に生出演。  
番組終了後にファンと交流できる  
オンラインイベントを開催予定。

# 東海テレビとの共同製作連続ドラマの放送・配信が決定

## WOWOW・東海テレビ共同製作連続ドラマ 准教授・高槻彰良の推察 Season 2

### WOWOW×東海テレビ共同製作連続ドラマ 准教授・高槻彰良の推察

Season1:東海テレビ・フジテレビ系全国ネット  
8月7日(土)放送スタート(全8話)

Season2:WOWOWプライム・WOWOWオンデマンド  
10月10日(日)放送・配信スタート(全8話)

異能を持つ准教授と大学生による  
謎解きミステリー

Hey! Say! JUMP 伊野尾慧  
連ドラ単独初主演

## 連続ドラマW 密告はうたう 警視庁監察ファイル

### 連続ドラマW 密告はうたう 警視庁監察ファイル

8月22日(日)スタート(全6話)  
[第1話無料放送]



連続ドラマW  
黒鳥の湖  
7月24日(土)スタート(全5話)  
[第1話無料放送]



### IPC & WOWOW パラリンピック・ ドキュメンタリーシリーズ WHO I AM シーズン5

8月14日(土)、15日(日)、21日(土)、22日(日)  
(全8回)[第1回無料放送]

世界最高峰のアスリートに迫る  
WOWOWオリジナル  
大型シリーズのクライマックス。  
東京パラリンピックで  
躍動する顔触れを中心に  
世界8カ国8組のアスリートが参戦

# 2021年度 加入計画 (2021年5月14日公表値)

(単位：千件)

	2020年度 実績	2021年度 計画	前期比較	
			前期差	前期比
新規加入件数	542	730	188	134.6%
解約件数	606	710	104	117.3%
正味加入件数	△63	20	83	—
累計正味加入件数	2,791	2,811	20	100.7%



# 2021年度 収支計画 (2021年5月14日公表値)

(単位：百万円)

		2020年度		2021年度		前期比較	
		実績	収入比	計画	収入比	前期差	前期比
連結	売上高	79,165	100.0%	79,500	100.0%	334	100.4%
	営業利益	6,789	8.6%	2,900	3.6%	△3,889	42.7%
	経常利益	6,934	8.8%	3,000	3.8%	△3,934	43.3%
	親会社株主に帰属する 当期純利益	2,942	3.7%	2,000	2.5%	△942	68.0%

単体	売上高	69,888	100.0%	70,600	100.0%	711	101.0%
	営業利益	6,475	9.3%	2,300	3.3%	△4,175	35.5%
	経常利益	6,611	9.5%	2,700	3.8%	△3,911	40.8%
	当期純利益	2,783	4.0%	1,800	2.6%	△983	64.7%

(注) 番組費：単体の売上高比として約41.0%を見込む。  
 想定為替レート：1ドル110円

それぞれ、百万円未満は切り捨てております。

期末配当	80円/株	50円/株	△30	62.5%
------	-------	-------	-----	-------

- 1 2021年度第1四半期決算
- 2 2021年度業績見通し
- 3 補足資料

# 加入実績

(単位：件)

	4月	5月	6月	第1四半期累計	前年度 第1四半期累計	前年同期との比較	
						前年同期差	前年同期比
新規加入件数	41,107	54,971	119,119	215,197	100,289	114,908	214.6%
解約件数	68,316	56,963	52,102	177,381	180,011	△2,630	98.5%
正味加入件数	△27,209	△1,992	67,017	37,816	△79,722	117,538	—
内) 複数契約*1	△2,853	△1,577	60	△4,370	△6,499	2,129	—
内) 宿泊施設契約*2	331	92	△232	191	667	△476	28.6%
期末累計正味加入件数	2,764,262	2,762,270	2,829,287	2,829,287	2,775,044	54,243	102.0%
内) 複数契約*1	394,338	392,761	392,821	392,821	403,411	△10,590	97.4%
内) 宿泊施設契約*2	75,625	75,717	75,485	75,485	71,025	4,460	106.3%

\*1 同一契約者による2契約目と3契約目のデジタル契約に割引制度を適用（月額2,530円の視聴料金を990円に割引。金額は税込）

\*2 宿泊施設の客室で視聴するための宿泊施設事業者との個別契約

# 前期（2020年度） 加入実績

(単位：件)

	第1四半期	第2四半期	第2四半期累計	第3四半期	第3四半期累計	第4四半期	年度
新規加入件数	100,289	140,404	240,693	133,711	374,404	167,842	542,246
解約件数	180,011	127,942	307,953	140,467	448,420	157,121	605,541
正味加入件数	△79,722	12,462	△67,260	△6,756	△74,016	10,721	△63,295
内) 複数契約*1	△6,499	△217	△6,716	△3,011	△9,727	△2,992	△12,719
内) 宿泊施設契約*2	667	3,014	3,681	993	4,674	262	4,936
期末累計正味加入件数	2,775,044	2,787,506	2,787,506	2,780,750	2,780,750	2,791,471	2,791,471
内) 複数契約*1	403,411	403,194	403,194	400,183	400,183	397,191	397,191
内) 宿泊施設契約*2	71,025	74,039	74,039	75,032	75,032	75,294	75,294

\*1 同一契約者による2契約目と3契約目のデジタル契約に割引制度を適用（月額2,530円の視聴料金を990円に割引。金額は税込）

\*2 宿泊施設の客室で視聴するための宿泊施設事業者との個別契約

# 収支状況（連結）

（単位：百万円）

	2020年度第1四半期		2021年度第1四半期		
	実績	収入比	実績	収入比	前年同期比
I 売上高	19,640	100.0%	19,968	100.0%	101.7%
有料放送収入	17,127	87.2%	16,805	84.2%	98.1%
その他収入	2,512	12.8%	3,162	15.8%	125.9%
II 売上原価	9,142	46.5%	14,198	71.1%	155.3%
売上総利益	10,497	53.5%	5,770	28.9%	55.0%
III 販売費及び一般管理費	6,235	31.7%	6,188	31.0%	99.2%
営業利益	4,262	21.7%	△418	△2.1%	—
IV 営業外収益	147	0.8%	125	0.6%	85.0%
受取利息	0	0.0%	12	0.1%	—
持分法による投資利益	77	0.4%	34	0.2%	44.5%
為替差益	21	0.1%	20	0.1%	93.8%
その他	47	0.2%	58	0.3%	121.0%
V 営業外費用	1	0.0%	30	0.2%	—
支払手数料	—	—	29	0.1%	—
その他	1	0.0%	1	0.0%	50.9%
経常利益	4,408	22.4%	△322	△1.6%	—
VI 特別損益	△0	△0.0%	△0	△0.0%	—
税金等調整前四半期純利益	4,408	22.4%	△323	△1.6%	—
法人税・法人税等調整額他	1,343	6.8%	△137	△0.7%	—
親会社株主に帰属する四半期純利益	3,065	15.6%	△185	△0.9%	—

それぞれ、百万円未満は切り捨てております。

# 収支状況（単体）

（単位：百万円）

	2020年度第1四半期		2021年度第1四半期		
	実績	収入比	実績	収入比	前年同期比
I 売上高	17,429	100.0%	17,436	100.0%	100.0%
有料放送収入	17,127	98.3%	16,805	96.4%	98.1%
その他収入	301	1.7%	630	3.6%	209.0%
II 売上原価	7,579	43.5%	12,783	73.3%	168.7%
売上総利益	9,849	56.5%	4,653	26.7%	47.2%
III 販売費及び一般管理費	5,513	31.6%	5,436	31.2%	98.6%
営業利益	4,336	24.9%	△783	△4.5%	—
IV 営業外収益	360	2.1%	375	2.2%	104.2%
受取利息	0	0.0%	12	0.1%	—
為替差益	21	0.1%	21	0.1%	96.0%
その他	337	1.9%	341	2.0%	101.1%
V 営業外費用	1	0.0%	30	0.2%	—
支払手数料	—	—	29	0.2%	—
その他	1	0.0%	1	0.0%	50.9%
経常利益	4,694	26.9%	△438	△2.5%	—
VI 特別損益	△0	△0.0%	△0	△0.0%	—
税金等調整前四半期純利益	4,694	26.9%	△438	△2.5%	—
法人税・法人税等調整額他	1,366	7.8%	△258	△1.5%	—
四半期純利益	3,328	19.1%	△180	△1.0%	—

それぞれ、百万円未満は切り捨てております。

# 費用の明細（単体）

（単位：百万円）

	2020年度第1四半期	2021年度第1四半期	前年同期比
--	-------------	-------------	-------

## ①売上原価の主たる内訳

番組費	4,520	8,936	197.7%
技術費	725	854	117.8%
プログラムガイド費	657	644	98.0%
その他	1,675	2,348	140.1%
計	7,579	12,783	168.7%

## ②販売費及び一般管理費の主たる内訳

販売促進費	197	268	136.0%
月額手数料	1,289	1,205	93.5%
回収手数料	349	352	100.9%
広告宣伝費	1,056	918	86.9%
カスタマーセンター費	481	527	109.5%
その他	2,139	2,165	101.2%
計	5,513	5,436	98.6%

## ③減価償却費

減価償却費	573	747	130.4%
-------	-----	-----	--------

それぞれ、百万円未満は切り捨てております。

# 特別損益の内訳

(単位：百万円)

2020年度第1四半期

2021年度第1四半期

前年同期比

(連結)

特別損失			
固定資産除却損	0	0	422.8%
計	0	0	422.8%

(単体)

特別損失			
固定資産除却損	0	0	242.8%
計	0	0	242.8%

それぞれ、百万円未満は切り捨てております。



# 連結セグメント別状況

(単位：百万円)

	売上高			セグメント利益 (営業利益)		
	2020年度 第1四半期	2021年度 第1四半期	前年同期比	2020年度 第1四半期	2021年度 第1四半期	前年同期比
放送	18,752	18,619	99.3%	4,291	△617	—
テレマーケティング	2,035	2,443	120.0%	△28	199	—
計	20,788	21,063	101.3%	4,262	△418	—
調整額 (※)	△1,147	△1,094	—	—	—	—
連結	19,640	19,968	101.7%	4,262	△418	—

※売上高の調整額はセグメント間の取引を相殺消去したものであり、セグメント利益の調整額は連結調整によるものです。

それぞれ、百万円未満は切り捨てております。

# 貸借対照表（連結）

（単位：百万円）

	2021年3月31日現在		2021年6月30日現在		前期末との比較	
	実績	構成比	実績	構成比	前期末差	前期末比
流動資産	57,033	63.0%	49,520	59.9%	△7,513	86.8%
固定資産	33,560	37.0%	33,108	40.1%	△451	98.7%
流動負債	26,667	29.4%	21,229	25.7%	△5,438	79.6%
固定負債	2,169	2.4%	2,167	2.6%	△2	99.9%
資本金	5,000	5.5%	5,000	6.1%	－	100.0%
資本剰余金	2,777	3.1%	2,777	3.4%	－	100.0%
利益剰余金	56,461	62.3%	54,113	65.5%	△2,348	95.8%
自己株式	△3,002	△3.3%	△3,002	△3.6%	－	100.0%
株主資本	61,236	67.6%	58,887	71.3%	△2,348	96.2%
その他の包括利益累計額	520	0.6%	345	0.4%	△174	66.4%
純資産	61,756	68.2%	59,232	71.7%	△2,523	95.9%
総資産	90,593	100.0%	82,629	100.0%	△7,964	91.2%


それぞれ、百万円未満は切り捨てております。

# 貸借対照表（単体）

（単位：百万円）

	2021年3月31日現在		2021年6月30日現在		前期末との比較	
	実績	構成比	実績	構成比	前期末差	前期末比
流動資産	50,217	61.0%	42,481	57.2%	△7,735	84.6%
固定資産	32,149	39.0%	31,753	42.8%	△396	98.8%
流動負債	25,694	31.2%	20,071	27.0%	△5,623	78.1%
固定負債	2,092	2.5%	2,092	2.8%	0	100.0%
資本金	5,000	6.1%	5,000	6.7%	－	100.0%
資本剰余金	2,777	3.4%	2,777	3.7%	－	100.0%
利益剰余金	49,219	59.8%	46,876	63.1%	△2,343	95.2%
自己株式	△3,002	△3.6%	△3,002	△4.0%	－	100.0%
株主資本	53,994	65.6%	51,650	69.6%	△2,343	95.7%
評価・換算差額等	586	0.7%	420	0.6%	△165	71.7%
純資産	54,580	66.3%	52,071	70.1%	△2,508	95.4%
総資産	82,367	100.0%	74,234	100.0%	△8,132	90.1%

それぞれ、百万円未満は切り捨てております。



# WOWOW

©WOWOW・aki kondo/dwarf

## 本資料における注記事項

当資料に記載の業績予想は、現在入手している情報による判断及び仮定に基づいた発行日現在の見通しであり、リスクや不確実性を含んでいます。

実際の業績は、様々な要素によりこれら業績見通しとは異なる結果となりうることをご承知おき下さい。

実際の業績に影響を与え得る要素には、当社及び当社グループ会社の事業領域をとりまく経済情勢、市場の動向などが含まれております。

ただし、業績に影響を与え得る要素はこれらに限定されるものではありません。