

# HOYA株式会社

2022年3月期 第1四半期 決算説明資料  
2021年7月29日

# 将来予測に関する記述

当社は、将来計画および業績見通しに関する情報の言及や情報開示を行う場合があります。歴史的事実に関するものを除く全ての記述は、将来予測と見做される可能性があり、資料作成時点における経営者の想定や入手しうる情報に基づくものです。これには、為替や金利、国際情勢、市場動向や経済状況、競争環境、生産能力、将来における売上/収益性/設備投資/キャッシュ/その他の財務指標の状況、法的、政治的、または規制上の状況、臨床または研究開発能力、顧客の行動または商慣習、医療費償還制度、現在問題となっているCOVID-19をはじめとする疫病や健康問題などの影響を含みます。当社はこうした情報の正確性または完全性を保証しません。また、新たな情報や将来の出来事などの結果を受けて、将来予測に関する記述を更新する義務を負いません。

# 決算ハイライト

1. 過去最高の売上・利益を達成
2. 新型コロナウイルスの影響を大きく受けたライフケア事業が回復、利益はコロナ前を大幅に上回る水準に
3. データセンター投資のモメンタムが継続、HDD基板は前期Q4を上回る成長を記録し、情報・通信事業の成長に大きく寄与
4. 主に次世代ノードの開発需要を背景に、EUVブランクスの販売が引き続き好調

# 業績概況

(億円)	Q1 FY20	Q4 FY20	Q1 FY21	QoQ	YoY
売上収益	1,093	1,514	1,580	+4%	+45%
税引前四半期利益	319	413	510	+24%	+60%
四半期利益	256	308	413	+34%	+61%
cf. 通常の営業活動 からの利益	313	433	494	+14%	+58%
cf. 通常の営業活動 からの利益率	28.6%	28.6%	31.3%	+2.7ppt	+2.7ppt

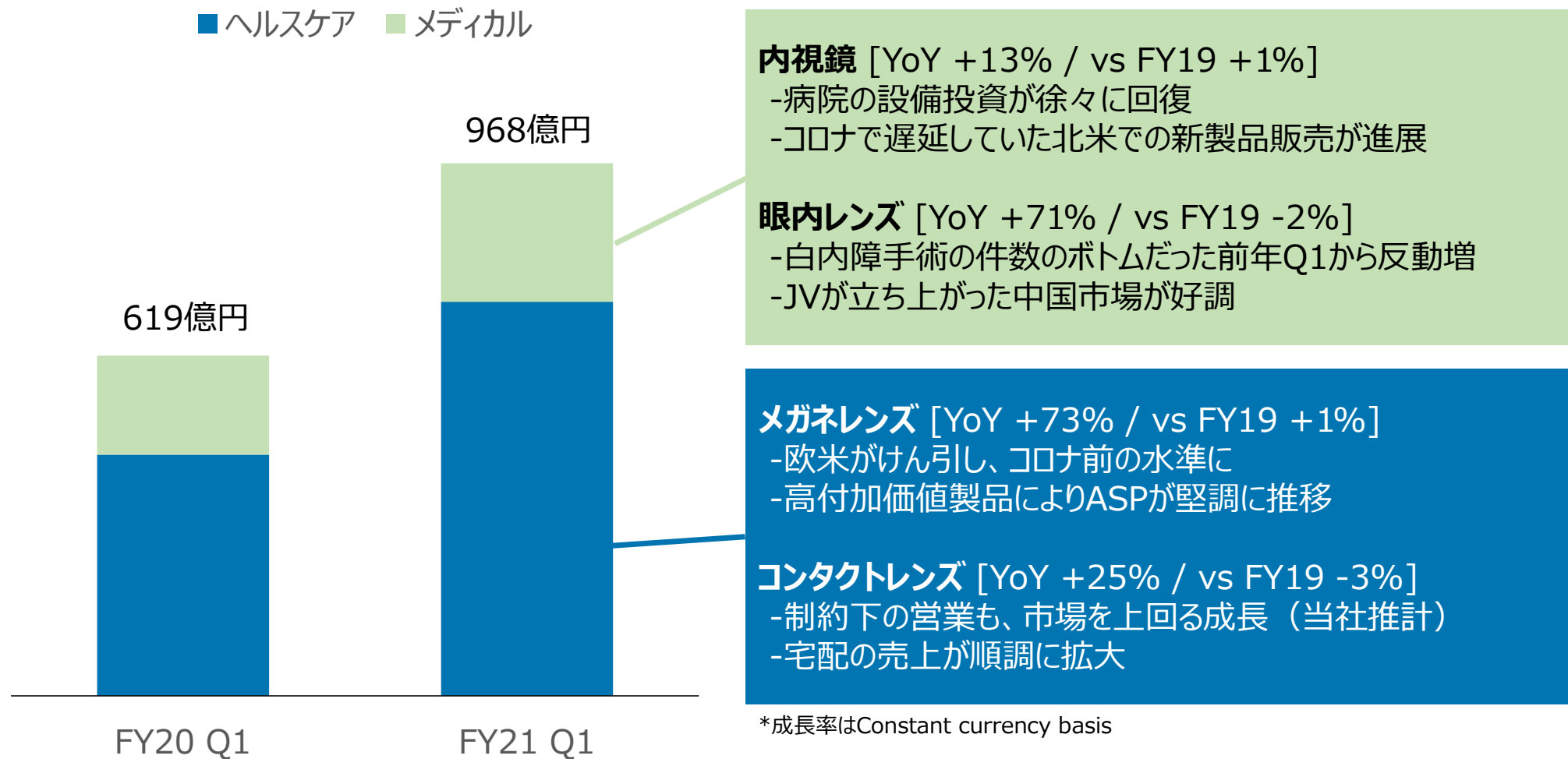
- Constant currency basisでは売上収益+39%、税引前四半期利益+56%

# ライフケア事業

(億円)	Q1 FY20	Q4 FY20	Q1 FY21	QoQ	YoY
売上収益	619	953	968	+2%	+56%
税引前四半期利益	103	148	218	+48%	+112%
cf. 通常の営業活動 からの利益	93	190	206	+8%	+123%
cf. 通常の営業活動 からの利益率	14.9%	19.9%	21.3%	+1.4ppt	+6.4ppt

- Constant currency basisでは売上収益+48%、税引前四半期利益+105%
- コロナ前(Q1 FY19)との比較では、constant currency basisで売上収益+1%、税引前四半期利益+26%

# ライフケア事業 各製品の概況



**内視鏡** [YoY +13% / vs FY19 +1%]  
 -病院の設備投資が徐々に回復  
 -コロナで遅延していた北米での新製品販売が進展

**眼内レンズ** [YoY +71% / vs FY19 -2%]  
 -白内障手術の件数のボトムだった前年Q1から反動増  
 -JVが立ち上がった中国市場が好調

**メガネレンズ** [YoY +73% / vs FY19 +1%]  
 -欧米がけん引し、コロナ前の水準に  
 -高付加価値製品によりASPが堅調に推移

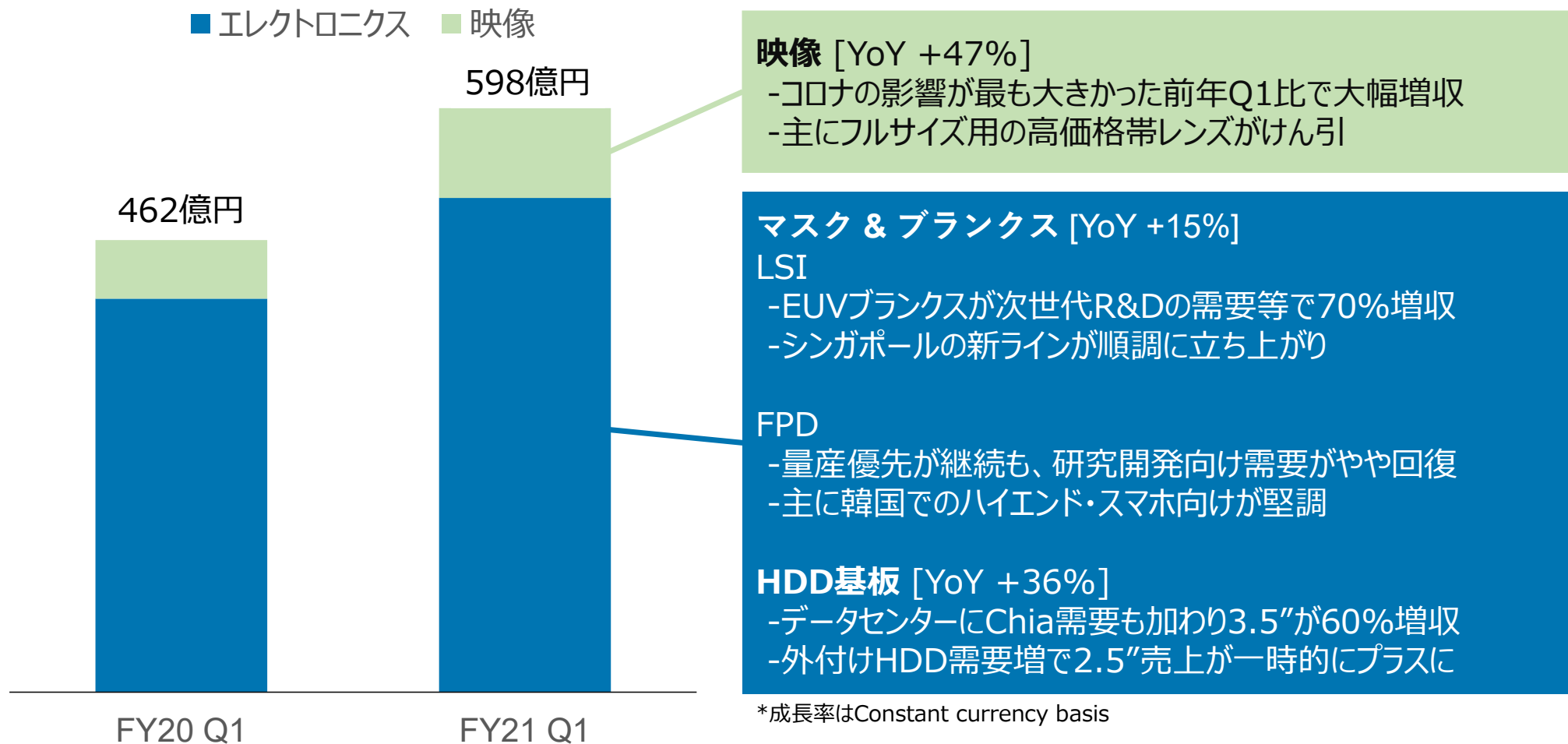
**コンタクトレンズ** [YoY +25% / vs FY19 -3%]  
 -制約下の営業も、市場を上回る成長（当社推計）  
 -宅配の売上が順調に拡大

# 情報・通信事業

(億円)	Q1 FY20	Q4 FY20	Q1 FY21	QoQ	YoY
売上収益	462	547	598	+9%	+29%
税引前四半期利益	217	270	300	+11%	+39%
cf. 通常の営業活動からの利益	225	254	297	+17%	+32%
cf. 通常の営業活動からの利益率	48.6%	46.4%	49.6%	+3.2ppt	+1.0ppt

- Constant currency basisでは売上収益+27%、税引前四半期利益+36%
- 減価償却費が増加したものの、利益率は拡大

# 情報・通信事業 各製品の概況





# 貸借対照表/キャッシュフロー関連

## キャッシュ

- ライフケアの回復等によりFCFが344億円 (YoY+301億円)
- 現金及び現金同等物は3,458億円に (YoY +443億円)

## 設備投資\*

- Q1実績は100億円 (YoY +28億円)
- 年間では300億円前後を見込む\*\*

## 減価償却費

- Q1実績は103億円 (YoY +18億円) EUV/HDD新工場の償却増
- 年間では430億円前後を見込む

\* CFベース。有形固定資産の取得

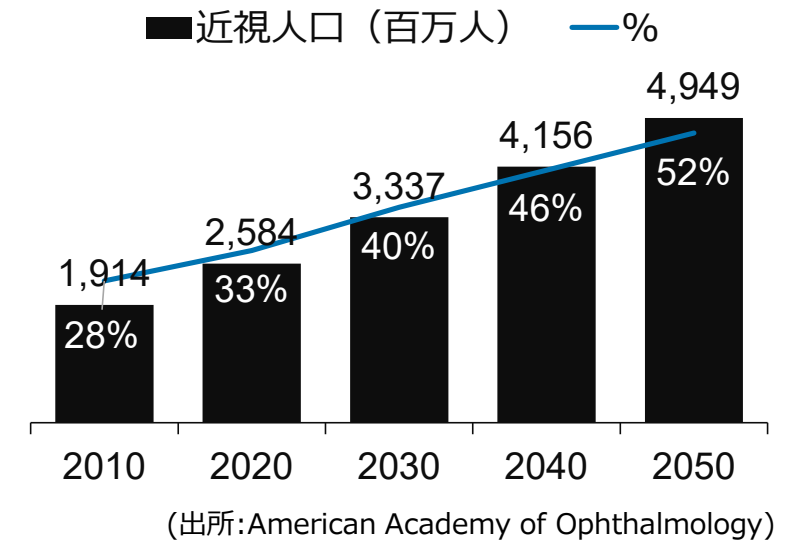
\*\*意思決定ベース。キャッシュアウトのタイミングにより変動の可能性あり

## 第2四半期予測

(億円)	Q2 FY20	Q1 FY21	Q2 FY21	QoQ	YoY
売上収益	1,403	1,580	1,570	-1%	+12%
税引前四半期利益	402	510	480	-6%	+19%
四半期利益	318	413	379	-8%	+19%

Q2はライフケア事業のコロナ影響からの安定化が続き、売上収益はQ1と同水準を維持するものの、顧客側において素材・部材の不足や価格高騰が顕在化しつつあることや（ex. 一部事業で半導体不足の影響が出始めている）、Q1における為替差益に鑑み、利益については保守的に見積もった

# 世界規模で深刻さを増す近視の問題



- ✓ 2050年には世界の人口の50%以上が近視に<sup>1</sup>
- ✓ パソコンなどのデジタル機器の利用時間の増加により近視が加速<sup>2</sup>

注：MIYOSMARTは2021年7月現在、日本国内では未承認です

# MiYOSMART:小児用の近視抑制メガネ



- 2012年、香港理工大学と共同で近視抑制用の眼鏡レンズの開発を開始。2018年にMiYOSMARTを一部の市場で発売
- 子供にとって安全で使いやすく、また非侵襲的な近視の抑制が可能。特許技術Defocus Incorporated Multiple Segments (D.I.M.S.) を利用<sup>3</sup>
- MiYOSMARTは、標準的な単焦点レンズを使用した場合と比較して、近視の進行を平均で約60%抑制<sup>4</sup>



今後、販売地域の拡大を予定。世界規模の課題への貢献を目指す

注：MiYOSMARTは2021年7月現在、日本国内では未承認です

# 参考資料 & 脚注

1. Holden B. A. et al. Global Prevalence of Myopia and High Myopia and Temporal Trends from 2000 through 2050. *Ophthalmology*. 2016 May;123(5):1036-1042
2. Morgan IG, Wu P-C, Ostrin LA, et al. IMI Risk factors for myopia. *Invest Ophthalmol Vis Sci*. 2021;62(5):3. <https://doi.org/10.1167/iovs.62.5.3>
3. Patent protected in China under patent number ZL 201310628174.8 , in Hong Kong under patent number 1210838, in US under patent number 10268050 & 11029540
4. Based on the results of a two-year randomised clinical trial including children ages 8-13. Lam CSY, Tang WC, Tse DY, Lee RPK, Chun RKM, Hasegawa K, Qi H, Hatanaka T, To CH. Defocus Incorporated Multiple Segments (DIMS) spectacle lenses slow myopia progression: a 2-year randomized clinical trial. *British Journal of Ophthalmology*. Published Online First: 29 May 2019. doi: 10.1136/bjophthalmol-2018-313739

注 : MiYOSMARTは2021年7月現在、日本国内では未承認です

# 本資料の表記について

- ✓ 当社は国際会計基準（IFRS）を適用しています。
- ✓ 2021年4月～2022年3月の会計期間を2022年3月期もしくはFY21と表記しています。
- ✓ 億円未満の金額は四捨五入しており、そのため合計値が合わない場合があります。  
%は実際の金額を基に算出しています。
- ✓ 「通常の営業活動からの利益」は、税引前四半期利益から金融収益・費用、持分法投資損益、為替差損益及び非経常的に発生する損益等を除いて算出している参考値です。
- ✓ 本資料の財務諸表は明細を割愛しています。詳細な財務情報は決算短信もしくは決算短信補足資料をご覧ください。  
<http://www.hoya.co.jp/investor/kessan.html>

Moving  
towards  
the next **80** years →