

2022年3月期 第1四半期 決算補足説明資料



株式会社アドバネクス

2021年8月10日

本資料は2021年6月30日現在のデータに基づいて作成されております。
本資料に記載された意見や予測等は、資料作成時点の当社の判断であり、予告なしに変更されることがあります。

1. 2022年3月期第1四半期 連結業績概要
2. 2022年3月期 連結業績予想

1-1. 2022年3月期第1四半期連結業績概要



(単位：百万円)

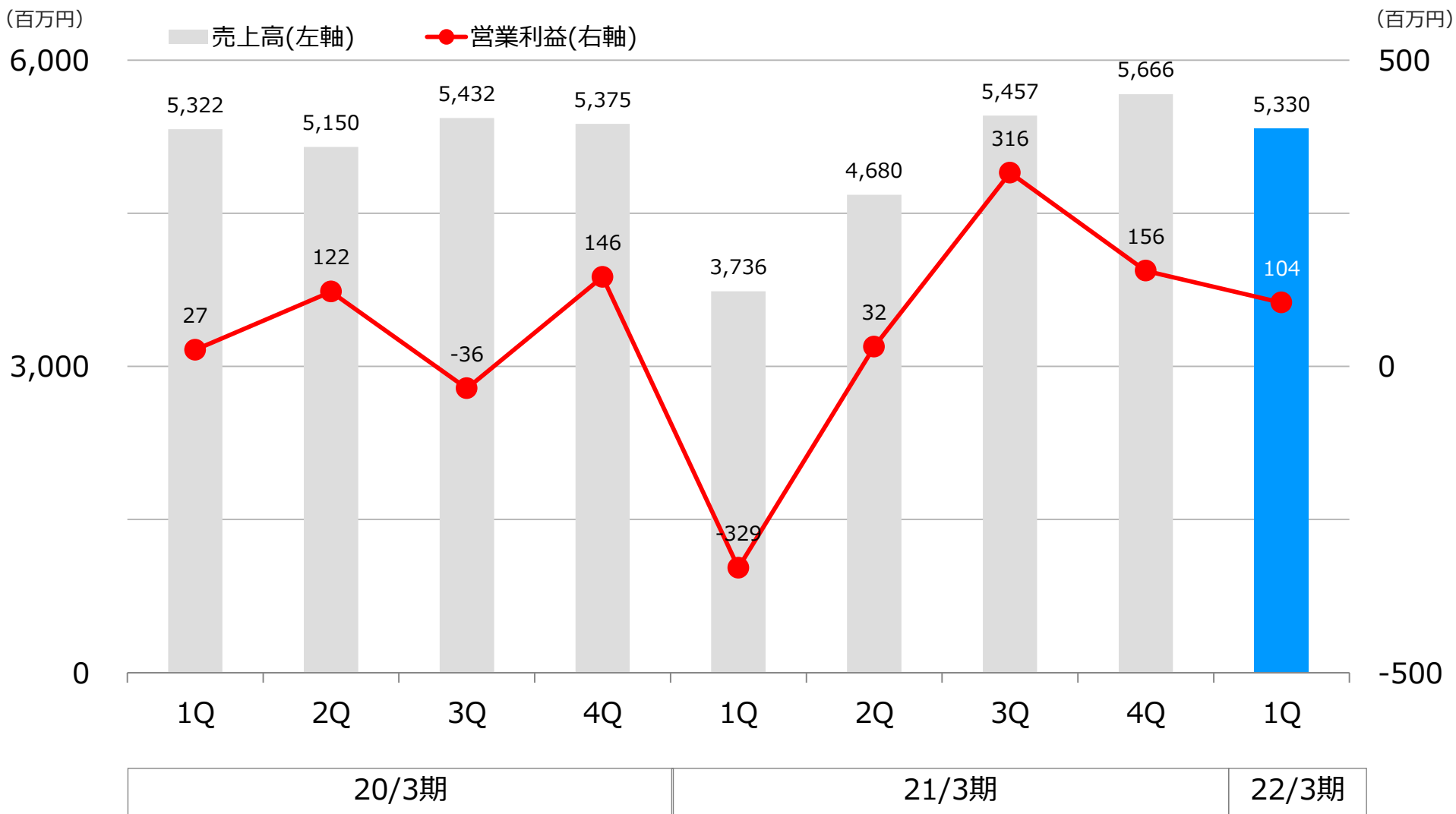
	2021/3期1Q	2022/3期1Q	前期比増減額	前期比増減率
売上高	3,736	5,330	1,594	42.7%
営業利益	△329	104	433	-
営業利益率	△8.8%	2.0%	-	-
経常利益	△293	158	452	-
親会社株主に帰属する 四半期純利益	△377	40	418	-

21年3月期1Qレート： 1 US\$ = 107.7円

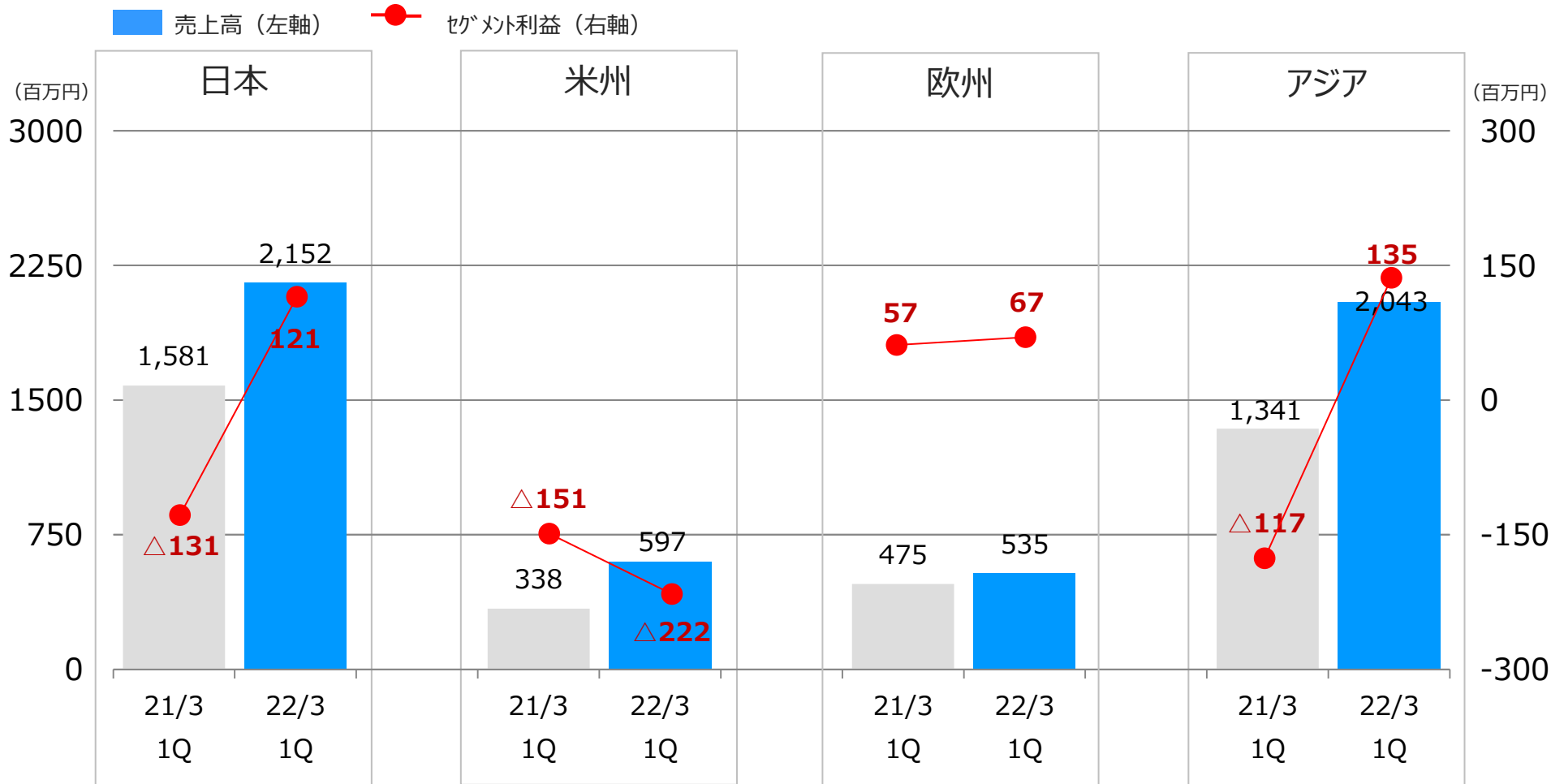
22年3月期1Qレート： 1 US\$ = 110.0円

- 売上高は、半導体不足の影響こそあったが、全体的には前年度下半期からの好調が継続しており、前年同期比大幅に増加。
 - ✓自動車向けは、半導体不足の影響は受けるも前年同期との比較では大幅に増加。
 - ✓OA機器向けは、巣ごもり需要によるインクジェットプリンターの好調などにより増加。
- 営業利益は、米国における工場移転費用の計上や、メキシコにおけるプロジェクト立上げコストの増加、英国における新収益認識基準適用による期ズレの影響などがあり、前年度後半の水準には届かなかったものの、前年同期比では大幅改善し黒字化。
- 経常利益、当期純利益も同様に黒字化し、前年同期を大幅に上回った。

1-3. 連結売上高・営業利益推移



1-4. 所在地別売上高・セグメント利益



- + 自動車向け売上増加
- + OA向け売上増加

- + 自動車向け売上増加
- + 医療向け売上増加
- 生産移管ロス
- 生産調整ロス

- + 医療向け売上増加
- + 規格品売上増加
- + チェコ工場稼働開始
- 新収益認識基準適用による期ズレ

- + 自動車向け売上増加
- + OA向け売上増加
- + インドネシア工場改善進展

21年3月期1Qレート： 1 US\$ = 107.7円

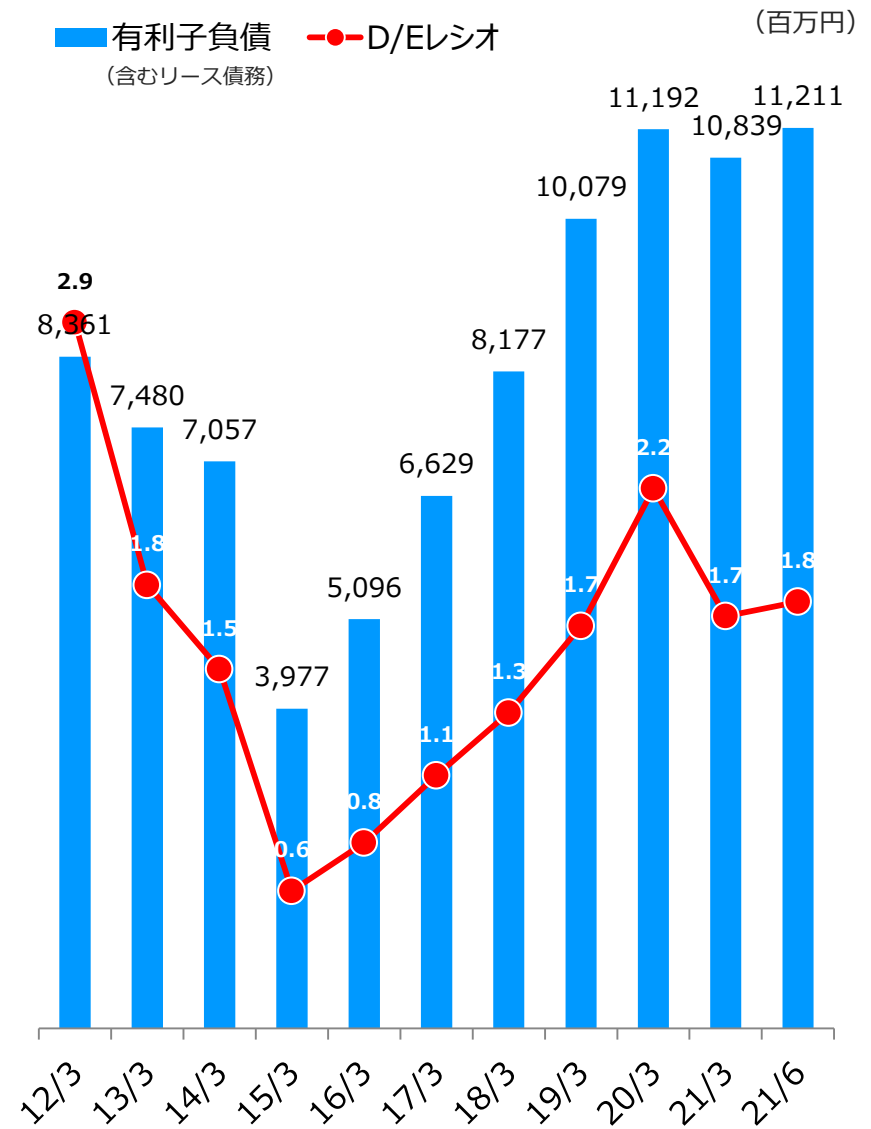
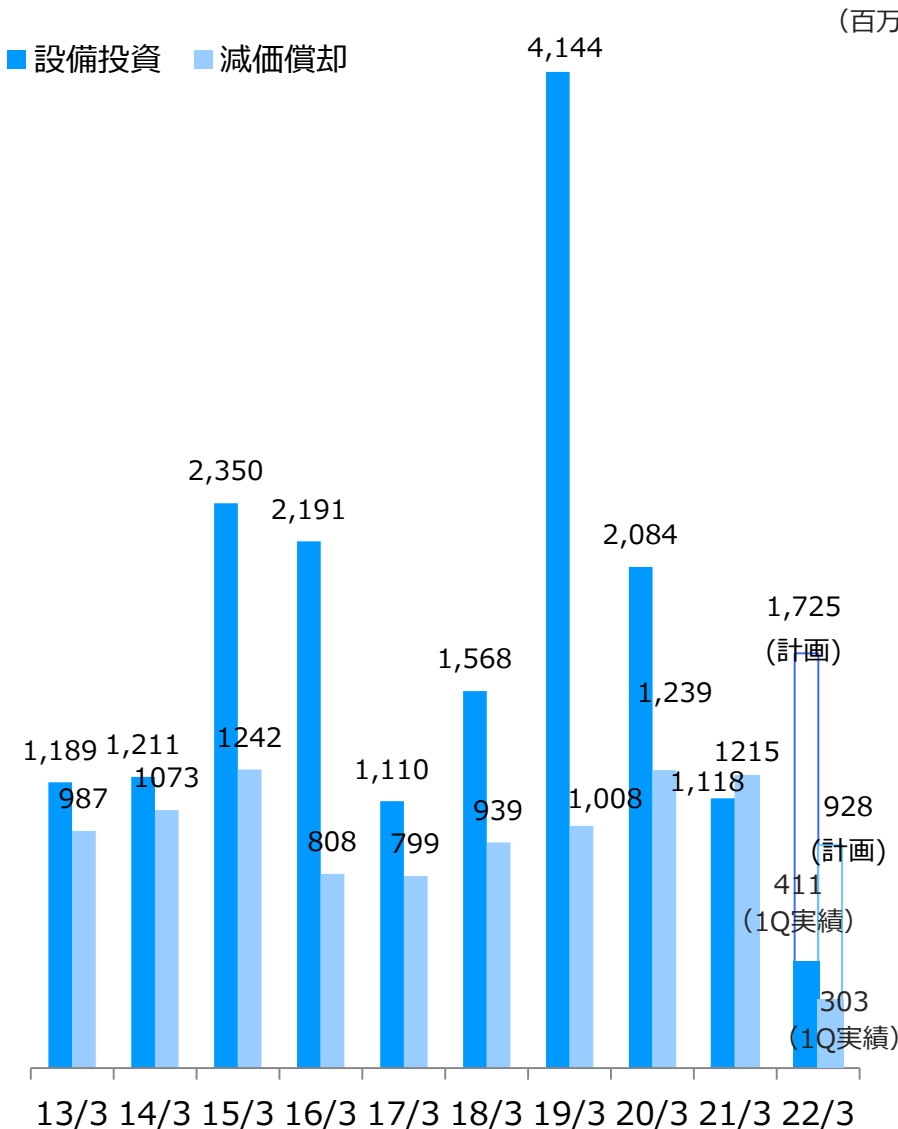
22年3月期1Qレート： 1 US\$ = 110.0円

1-5. 連結市場別売上高

(百万円)

	21/3期 1Q	構成比	22/3期 1Q	構成比	増減額	増減率
自動車(輸送機器)	1,554	41.6%	2,776	52.1%	1,223	78.8%
O A 機器	504	13.5%	601	11.3%	97	19.2%
医療機器	415	11.1%	492	9.2%	77	18.6%
精密機器	241	6.4%	257	4.8%	16	6.6%
航空機器	180	4.8%	210	3.9%	29	16.0%
情報通信機器	144	3.9%	191	3.6%	47	32.6%
AV・家電	141	3.8%	161	3.0%	20	14.2%
インフラ・住設	143	3.8%	160	3.0%	18	12.7%
その他	415	11.1%	482	9.0%	66	15.9%
合計	3,737	100.0%	5,330	100.0%	1,593	42.6%

1. 設備投資・減価償却・有利子負債



1. 2022年3月期第1四半期 連結業績概要
2. 2022年3月期 連結業績予想

2. 2022年3月期通期業績予想（連結）

期初予想から変更はありません

(百万円)

	2021年3月期 (実績)	2022年3月期 (予想)	前期比増減額	前期比増減率
売上高	19,539	20,500	961	4.9%
営業利益	176	300	124	70.5%
営業利益率	0.9%	1.5%	-	-
経常利益	359	200	△159	△44.3%
親会社株主に帰属する 当期純利益	633	100	△533	△84.2%
				(円)
一株あたり 配当	10	10	-	-

ADVANCEX

(お問い合わせ先)

株式会社アドバネクス
総務部広報IR課

TEL : 03 - 3822 - 5865

Email : tsutomu_kumaki@advanex.co.jp

URL : <http://www.advanex.co.jp>