

2021年9月6日

各 位

アートスパークホールディングス株式会社
 代 表 取 締 役 社 長 野 崎 慎 也
 (コード番号：3663 東証第2部)
 問 合 せ 先 : 取 締 役 伊 藤 賢
 電 話 番 号 : 0 3 - 6 8 2 0 - 9 5 9 0

2021年8月度月次事業進捗レポートのお知らせ

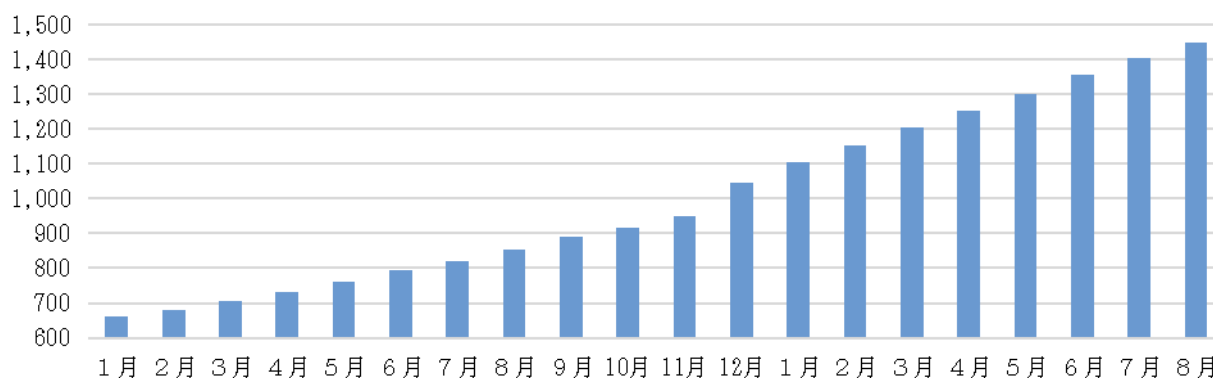
2021年8月度の月次事業進捗レポートを下記のとおりお知らせいたします。

また、現在、当社ホームページにIRに関するアンケート機能を9月中旬を目途に準備中です、本レポートをご覧頂いたご意見、改善点等を参考にし、より当社の事業進捗をご理解頂けるレポートに改善してまいりますので、是非、ご意見をお聞かせ下さい。

記

1. クリエイターサポート事業

(1) 「CLIP STUDIO PAINT」累計出荷本数

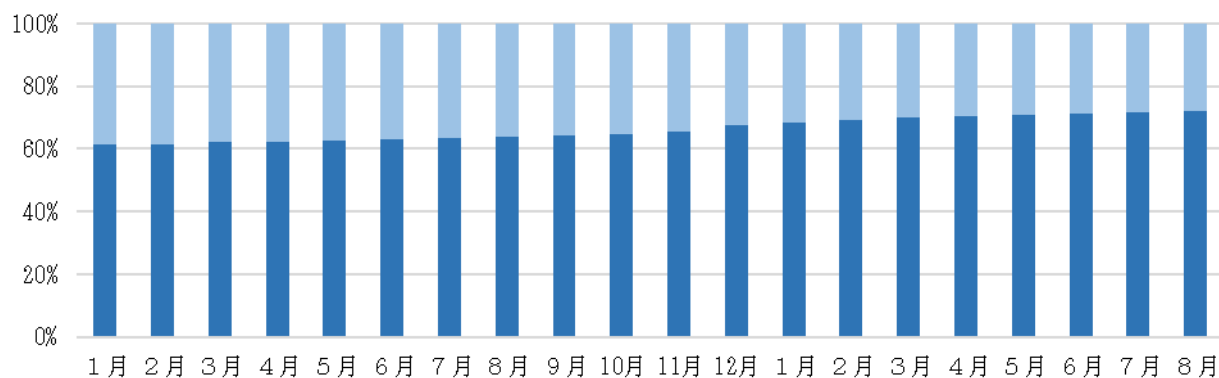


(単位:万台)

| | 1月 | 2月 | 3月 | 4月 | 5月 | 6月 | 7月 | 8月 | 9月 | 10月 | 11月 | 12月 |
|-------|-------|-------|-------|-------|-------|-------|-------|-------|-----|-----|-----|-------|
| 2020年 | 660 | 681 | 704 | 731 | 761 | 794 | 820 | 852 | 889 | 917 | 950 | 1,047 |
| 2021年 | 1,103 | 1,152 | 1,205 | 1,254 | 1,302 | 1,356 | 1,403 | 1,448 | | | | |

(注)「CLIP STUDIO PAINT」が提供されている全てのプラットフォームの総合計です。体験版ユーザーおよびiPad版、iPhone版、Galaxy版、Android版、Chromebook版のインストール数を含みます。

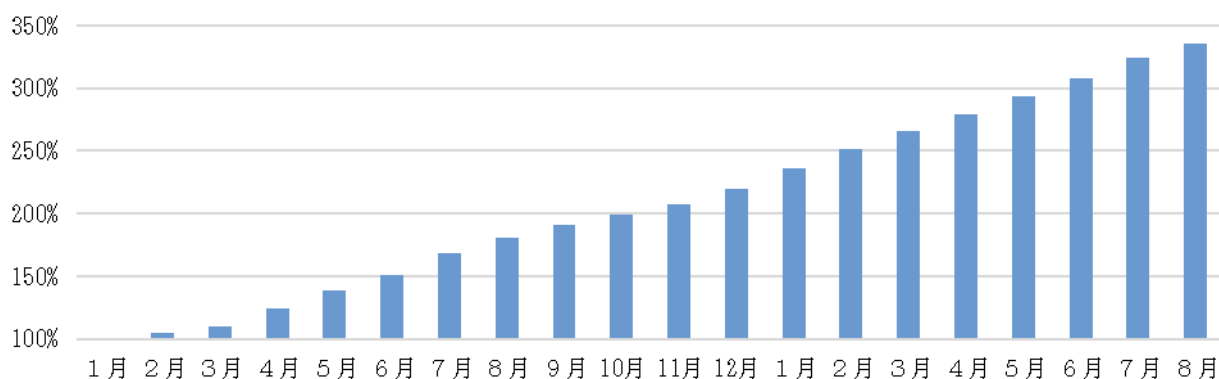
(2) 上記(1)「CLIP STUDIO PAINT」累計出荷本数の日本語と日本語以外の他言語の構成比率



(単位:%)

| | | 1月 | 2月 | 3月 | 4月 | 5月 | 6月 | 7月 | 8月 | 9月 | 10月 | 11月 | 12月 |
|-------|-----|------|------|------|------|------|------|------|------|------|------|------|------|
| 2020年 | 日本語 | 38.8 | 38.4 | 37.8 | 37.7 | 37.5 | 36.9 | 36.7 | 36.3 | 35.6 | 35.2 | 34.6 | 32.4 |
| | 他言語 | 61.2 | 61.6 | 62.2 | 62.3 | 62.5 | 63.1 | 63.3 | 63.7 | 64.4 | 64.8 | 65.4 | 67.6 |
| 2021年 | 日本語 | 31.5 | 30.8 | 30.1 | 29.6 | 29.1 | 28.6 | 28.2 | 27.8 | | | | |
| | 他言語 | 68.5 | 69.2 | 69.9 | 70.4 | 70.9 | 71.4 | 71.8 | 72.2 | | | | |

(3) 「CLIP STUDIO PAINT」サブスクリプションモデルの2020年1月を100%とした契約数進捗率



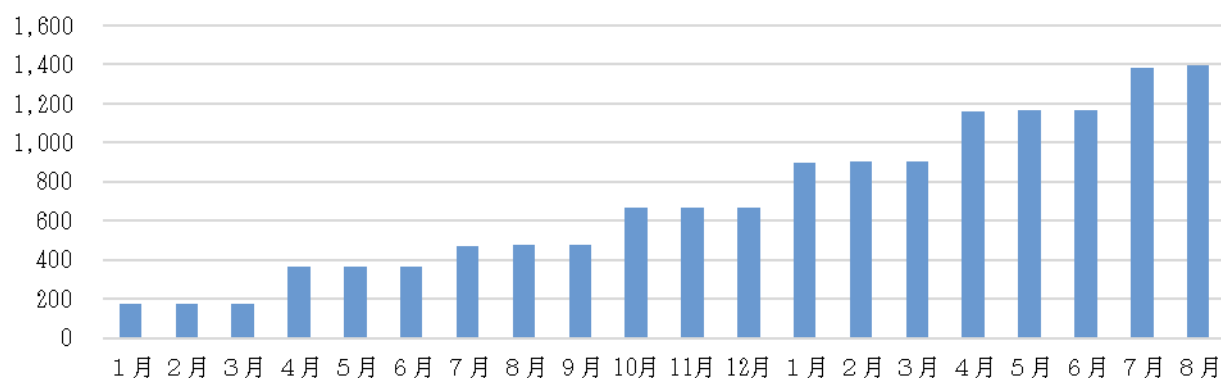
(単位:%)

| | 1月 | 2月 | 3月 | 4月 | 5月 | 6月 | 7月 | 8月 | 9月 | 10月 | 11月 | 12月 |
|-------|-----|-----|-----|-----|-----|-----|-----|-----|-----|-----|-----|-----|
| 2020年 | 100 | 105 | 110 | 124 | 139 | 151 | 168 | 181 | 191 | 199 | 207 | 220 |
| 2021年 | 236 | 251 | 266 | 279 | 293 | 308 | 324 | 336 | | | | |

(注) 「CLIP STUDIO PAINT」が提供されている全てのプラットフォームの総合計です。iPhone版、iPad版、Galaxy版を除いた先行無償期間の契約および、アクティベーションコード(量販店等で販売する一意のコードのみが記載されているカード等サブスクリプションモデルのお支払に利用できる認証コード)での契約を含みます。

2. UI/UX 事業

「CGI Studio」、「UI Conductor」の2020年1月以降の新規搭載台数の累計



(単位:万台)

| | 1月 | 2月 | 3月 | 4月 | 5月 | 6月 | 7月 | 8月 | 9月 | 10月 | 11月 | 12月 |
|-------|-----|-----|-----|-------|-------|-------|-------|-------|-----|-----|-----|-----|
| 2020年 | 175 | 175 | 175 | 366 | 368 | 368 | 473 | 474 | 474 | 667 | 669 | 669 |
| 2021年 | 897 | 903 | 903 | 1,160 | 1,168 | 1,168 | 1,380 | 1,395 | | | | |

(注) 契約により報告形態(月毎、3か月毎等)が異なるため月により搭載台数は変動し、1台当たりの単価も一定ではなく契約により異なります。また、業界も自動車業界に限りません。

以 上