

ITbook ホールディングスグループ

中学生対象の完全オンライン英語スピーチコンテストを開催します

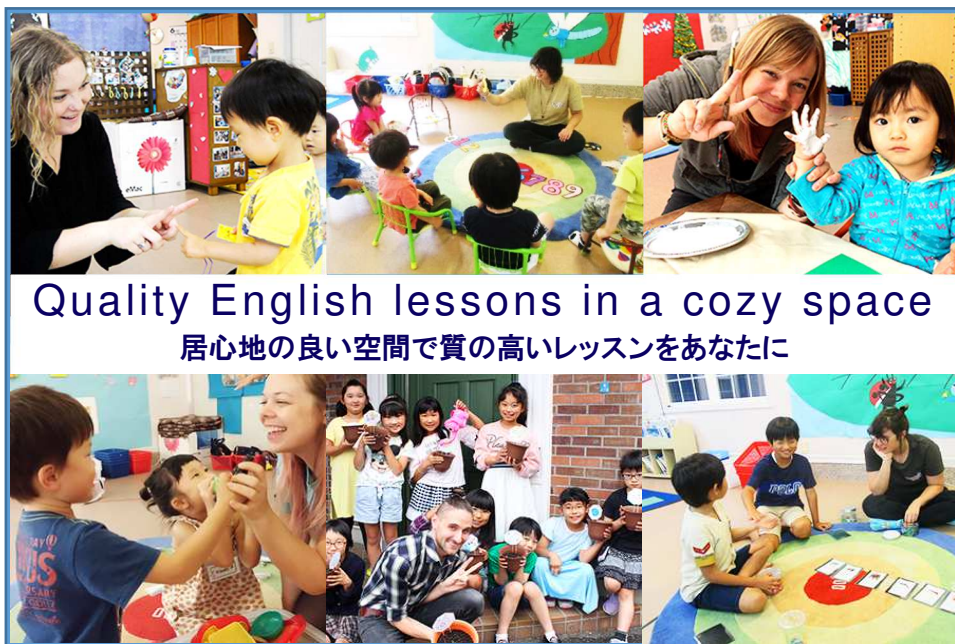
当社グループのB&W株式会社(本社:愛知県一宮市、代表取締役 山口 宏二、以下「B&W」)は、中学生を対象とした第2回英語スピーチコンテストを2021年11月24日(水)に完全オンラインで開催することとなりましたのでお知らせいたします。

2021年3月、B&Wは中学生を対象に、岐阜県初の完全オンラインによる第1回英語スピーチコンテストを企画・開催いたしました。「コロナ禍で生徒の活動が大幅に制限される中、このような挑戦の機会をいただき大変ありがたい」と教育関係者・保護者の皆様より熱いお声をいただき、演技派から高レベルの英語スピーチまで、個性豊かな映像作品を多数お寄せいただくことができました。

この度、ご好評につき早くも第2回英語スピーチコンテストを開催することとなりました。本コンテストを通して、より多くの方々に英語に触れる機会、そしてチャレンジの場として有効に活用いただきたいと考えています。

今後も社会貢献の取り組みとして、このようなコンテスト等の開催に取り組んでまいります。

※第2回英語スピーチコンテストの参加方法は、別紙に詳細を記載しております。



Quality English lessons in a cozy space
居心地の良い空間で質の高いレッスンをあなたに

子どもたちの輝かしい未来のために

B&W
Bohme and Will Be



<https://b-and-w.co.jp/>

【本プレスリリースに関する問い合わせ】

ITbook ホールディングス株式会社 URL: <https://www.itbook-hd.co.jp/> IR担当: 神谷・山本


Tel. 03-6264-8200 Fax. 03-5640-5280

第2回

The Bohme English Academy Presents

完全オンラインで開催！

▶ 応募動画で審査します ◀



愛知県岐阜県在住 中学生対象 英語スピーチコンテスト

参加費無料！

2021年
11月7日(日) 23:59

応募〆切



〈スピーチテーマ〉

- ① If I had three wishes (私の3つの願い)
- ② Near my home (世界に伝えたい、わたしのまち)
- ③ 自由テーマ のいずれから1つを選択

表現方式は自由です！

英語が苦手な人も大歓迎！まずは英語で話してみよう。

ボームイングリッシュアカデミーでは、コロナ禍の今だからこそ中学生のみなさんに前を向いて進んでいただきたいと考え、動画で参加できる英語スピーチコンテストを企画しました。あなたの思いを聞かせてください！

対象

愛知県および岐阜県内在住の中学生

提出物

裏面参照

- ①スピーチ原稿
 - ②2分以上3分以内のスピーチ動画(YouTube)のURL
- ※YouTubeに動画をアップロードし限定公開した状態のURLを送ってください。

応募期間・方法

10月1日(金) 0:00~11月7日(日) 23:59まで
提出物①②をまとめて、指定のフォーム
(右記QRコード)からご応募ください。

最終選考会と結果発表

2021年11月24日(水) オンライン選考会の様子と結果は、ボームイングリッシュアカデミーのHP(<https://teragoya.net>)に掲載。

審査方法と表彰

スピーチ内容・表現力・構成力・英語力(スピーチ)等により総合的に評価します。英語力は経験に基づき判断します。

・最優秀賞	1名	Quoカード1万円分
・優秀賞	2名	Quoカード5千円分
・表現力賞	1名	Quoカード3千円分
・構成力賞	1名	Quoカード3千円分
・パフォーマンス賞	1名	Quoカード3千円分

全員に参加賞 個人レッスン15分(無料)

ネイティブ講師によるスピーチコンテスト応募作品の講評が受けられます。無料体験レッスンの予約方法は、当校よりメールまたは電話でご案内します。

注意事項:

- ・スピーチ内容は、自作で未発表のものに限ります
- ・ひとりで複数応募できますが、入賞はひとり1つのみとなります
- ・入賞作品の著作権はボームイングリッシュアカデミーの帰属となり、個人情報に配慮したうえで本校HPでの紹介に利用させていただく場合があります。ご了承ください。

応募先 QR コード▶



<https://teragoya.net>

ボーム 英語

検索

提出物のご案内


フォーム前半には個人情報、後半（スマホの場合2ページ目）に原稿と動画URLを入力します



■ 提出物①スピーチ原稿

フォーム内指定箇所に、以下の様式で作成してください。

- 1行目：タイトル
- 2行目：学校名・学年・氏名
- 1行空けて4行目から本文



スピーチ原稿 *

氏名、本文の順に記入をお願いします。

If I had three wishes

岐阜市立ボーム中学校2年 Bohme Hanako

If I had three wishes, the first wish would be

スマホ画面

原稿と動画を添付ください。

スピーチ原稿 *

氏名、本文の順に記入をお願いします。

If I had three wishes

岐阜市立ボーム中学校2年 Bohme Hanako

If I had three wishes, the first one would be for the corona infection situation to be brought under control soon. Then I would be free to play with my friends. The second one would be...

パソコン画面

■ 提出物②2分以上3分以内のスピーチ動画

撮影した動画をYouTubeに限定公開でアップロードし、URLをフォームに添付してください。

Gmail アカウントをお持ちでない方は事前に Google アカウント作成ページ (<https://accounts.google.com/SignUp>) からアカウントを作成してから YouTube にアップロードしてください。

■ YouTubeで限定公開をする方法

YouTube にアクセスしてログインします。



右上に「ビデオカメラのアイコン」があるのでクリックしてください。クリックすると「動画をアップロード」と出てくるのでクリックしてください。



アップロード画面に進むと、画面の中央に「公開▼」とボタンが出てきます。クリックすると「限定公開」と出てくるのでクリックしてください。



「限定公開」にしたなら、アップロードのアイコンをクリックして、投稿したい動画を選択してください。



該当箇所が「限定公開」になっているか確認して、問題がなければ「完了」ボタンをクリックしてください。限定公開での動画のアップロード方法は以上です。

限定公開になっているか確認

■ 動画 URL 取得方法



動画の下に表示されている「共有」をクリックし、表示されたウィンドウにあるURLが動画のURLとなります。このURLをコピーしてフォーム指定箇所に貼付してください。

【フォーム指定箇所】

スピーチ動画URL *

YouTubeに限定公開した動画のURLを貼付けてください。

回答を入力

◎ フォーム送信前に、原稿とURLが正しいかどうかご確認の上、ご応募ください。リンク切れ等の不備でアクセスできない場合、審査できませんのでご了承ください。