

2022年3月期 第2四半期決算概要

2021年10月28日
株式会社ファインセンター
(コード番号 5994)

1. 連結決算の状況

<実績>

	前第2四半期 (2020.4~2020.9)		当第2四半期 (2021.4~2021.9)		増減	
	金額	利益率%	金額	利益率%	金額	増減率%
売上高	14,621	-	19,120	-	4,498	30.8
営業利益	△1,335	△9.1%	255	1.3	1,591	-
経常利益	△1,385	△9.5%	424	2.2	1,810	-
親会社株主に帰属する当期純利益	△1,178	△8.1%	248	1.3	1,427	-
為替レート US\$	106.68円		110.18円		3.50円	
1株当たり当期純利益	△267円84銭		56円41銭		-	
自己資本当期純利益率	△7.5%		1.4%		-	
配当金	0円00銭		20円00銭		20円00銭	

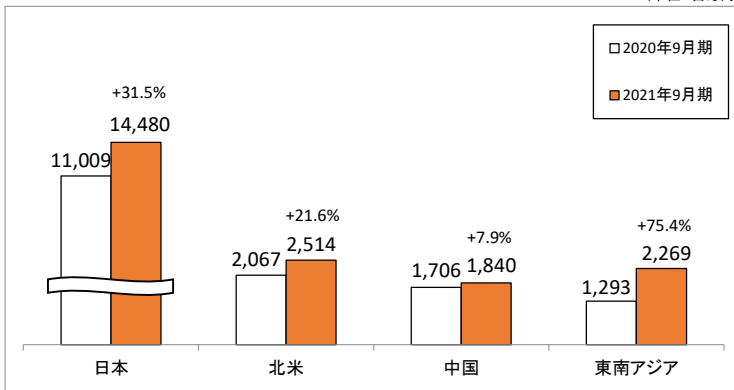
<予想>

(単位:百万円)

2022年3月期予想 (2021.4~2022.3)		増減(前期比)	
金額	利益率%	金額	増減率%
38,000	-	3,358	9.7
800	2.1	588	278.2
800	2.1	668	509.2
350	0.9	575	-
107.79円		1.62円	
79円53銭		-	
2.0%		-	
50円00銭		40円00銭	

2. 地域別売上高(所在地) ※消去前売上高

(単位:百万円)



5. 営業利益増減要因

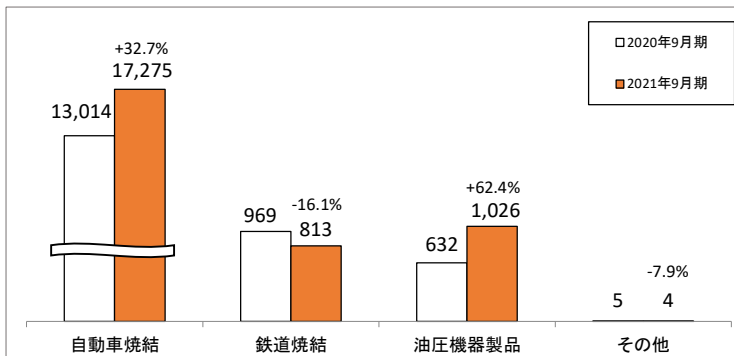
<2021年9月期実績>

(単位:百万円)



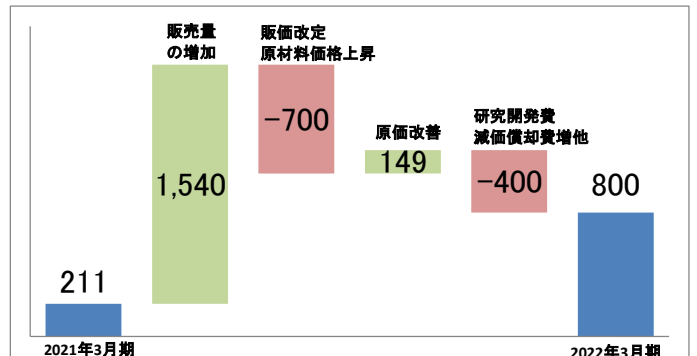
3. 事業別売上高

(単位:百万円)



<2022年3月期予想>

(単位:百万円)



4. 貸借対照表

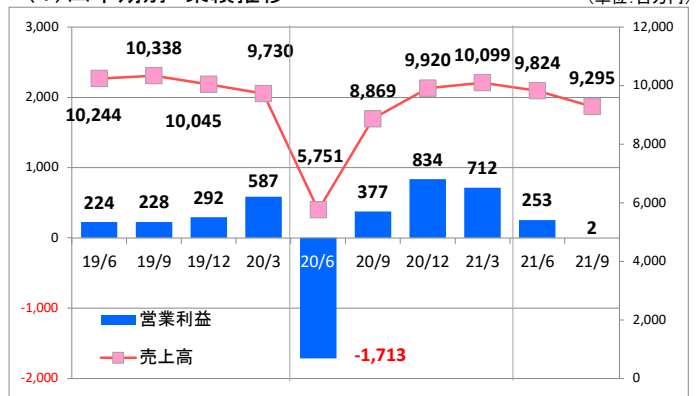
(単位:億円)

資産の部				負債・純資産の部			
科目	21年3月期	21年9月期	増減	科目	21年3月期	21年9月期	増減
流動資産				流動負債			
現金預金	61	60	△1	仕入債務	53	56	2
売上債権	85	76	△8	短期借入金	93	94	1
棚卸資産	53	57	4	その他	54	48	△5
その他	3	2	△0	固定負債			
固定資産				長期借入金	47	37	△9
有形固定資産	251	246	△5	その他	52	51	△1
無形固定資産	4	4	0	(負債計)	301	289	△12
投資その他資産	36	37	1	株主資本	155	157	2
(資産計)	497	486	△11	その他包括利益累計額	15	14	△0
				非支配株主持分	24	24	△0
				(純資産計)	195	197	1
				負債・純資産計	497	486	△11

6. 業績推移

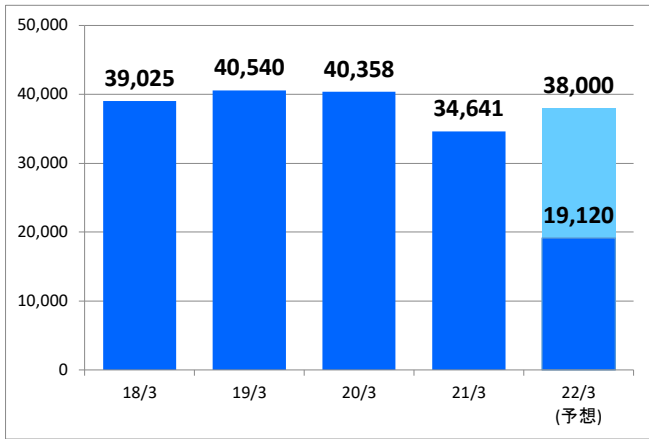
(1) 四半期別 業績推移

(単位:百万円)

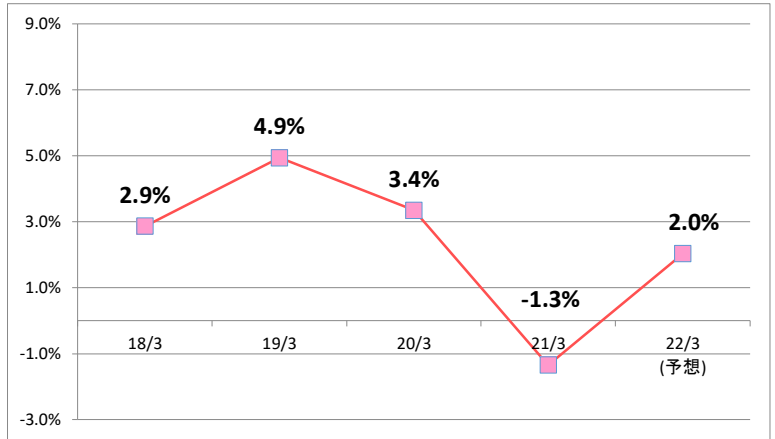


(2)売上高

(単位:百万円)

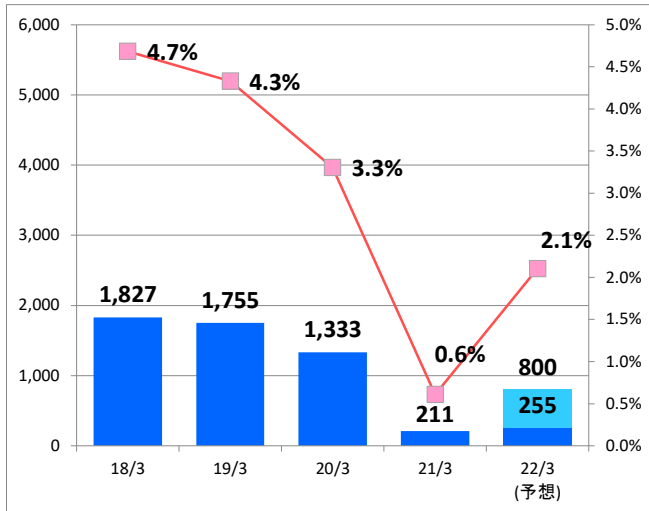


7. 自己資本当期純利益率 (ROE)



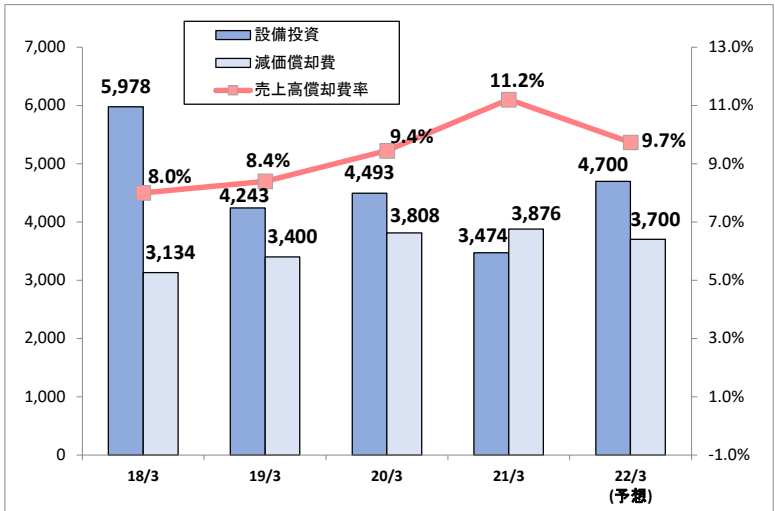
(3)営業利益

(単位:百万円)



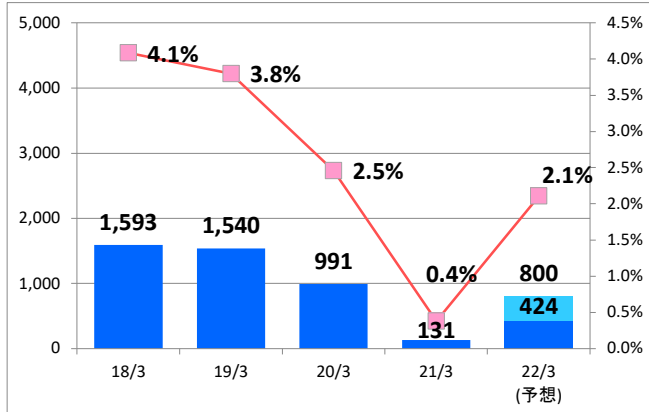
8. 設備投資・減価償却費

(単位:百万円)



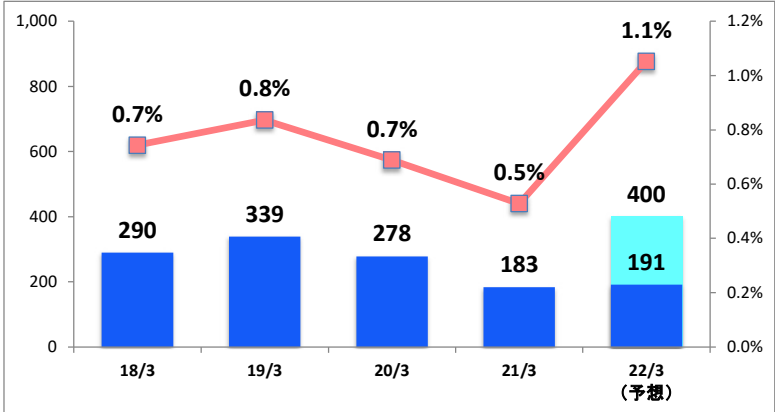
(4)経常利益

(単位:百万円)



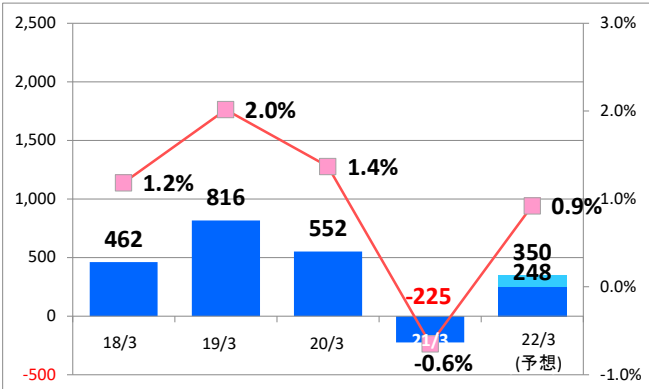
9. 研究開発費

(単位:百万円)



(5)親会社に帰属する当期純利益

(単位:百万円)



10. 配当金・配当性向

(単位:円)

