

2022年3月期 第2四半期決算短信補足資料

株式会社グリムス

<https://www.gremz.co.jp/>

2021年10月29日



東証一部上場
証券コード：3150

1. 2022年3月期第2四半期決算概要
2. 2022年3月期業績予想及び配当予想
3. サステナビリティ

1. 2022年3月期第2四半期決算概要

◎業績概要

各事業とも業績は計画を上回って推移。

- ・エネルギーコストソリューション事業は、事業用自家消費太陽光発電システムとIoT機器の販売が拡大。利益率が向上し、営業利益は前年同期比45.3%増。
- ・スマートハウスプロジェクト事業は、蓄電池の販売が順調に拡大し、営業利益は前年同期比56.7%増。
- ・小売電気事業は、売上高は順調に拡大しました。前年同期は新型コロナウイルス感染症拡大等の影響で電力需要が減少し電力調達価格が低下したため利益率が向上しましたが、当期は電力調達価格が安定したことで、前年同期と比べると利益率は低下しているため、営業利益は前年同期比13.8%減となりました。なお、計画対比では、売上高・利益ともに上回って推移しています。

◎財政状態

自己資本比率は57.0%。前期末よりも10.5ポイント改善し、良好な財務基盤を維持。

◎トピックス

2021年10月29日開催の取締役会において、東京証券取引所の新市場区分において「プライム市場」を選択し申請することを決議いたしました。

連結業績ハイライト（前年同期比・計画比）



(単位：百万円)	2021/3期2Q累計 (実績)		2022/3期2Q累計 (計画) 2021年5月14日発表		2022/3期2Q累計 (実績)		前年同期比		計画比	
	金額	対売上高	金額	対売上高	金額	対売上高	増減額	増減率	増減額	増減率
売上高	8,319	100.0%	9,381	100.0%	10,402	100.0%	+2,083	+25.0%	+1,021	+10.9%
ECS事業	2,341	28.1%	2,343	25.0%	2,597	25.0%	+255	+10.9%	+253	+10.8%
SHP事業	1,747	21.0%	2,143	22.8%	2,172	20.9%	+425	+24.3%	+28	+1.3%
小売電気事業	4,230	50.9%	4,894	52.2%	5,633	54.1%	+1,402	+33.2%	+738	+15.1%
売上総利益	3,397	40.8%	3,465	36.9%	3,801	36.5%	+404	+11.9%	+336	+9.7%
ECS事業	1,489	63.6%	1,620	69.1%	1,779	68.5%	+290	+19.5%	+159	+9.9%
SHP事業	725	41.5%	888	41.5%	912	42.0%	+187	+25.8%	+23	+2.7%
小売電気事業	1,182	28.0%	956	19.5%	1,109	19.7%	▲73	▲6.2%	+152	+16.0%
営業利益	1,613	19.4%	1,511	16.1%	1,918	18.4%	+304	+18.9%	+406	+26.9%
ECS事業	791	33.8%	976	41.7%	1,150	44.3%	+358	+45.3%	+173	+17.8%
SHP事業	168	9.6%	212	9.9%	264	12.2%	+95	+56.7%	+51	+24.4%
小売電気事業	998	23.6%	697	14.2%	860	15.3%	▲137	▲13.8%	+163	+23.4%
管理共通費	▲345	-	▲375	-	▲357	-	▲11	-	+17	-
経常利益	1,644	19.8%	1,527	16.3%	1,948	18.7%	+303	+18.4%	+421	+27.6%
四半期純利益	1,124	13.5%	1,000	10.7%	1,324	12.7%	+199	+17.8%	+323	+32.4%

※ECS事業（エネルギーコストソリューション事業）：(株)GRコンサルティング、(株)グリムスパワー、(株)グリムソーラー

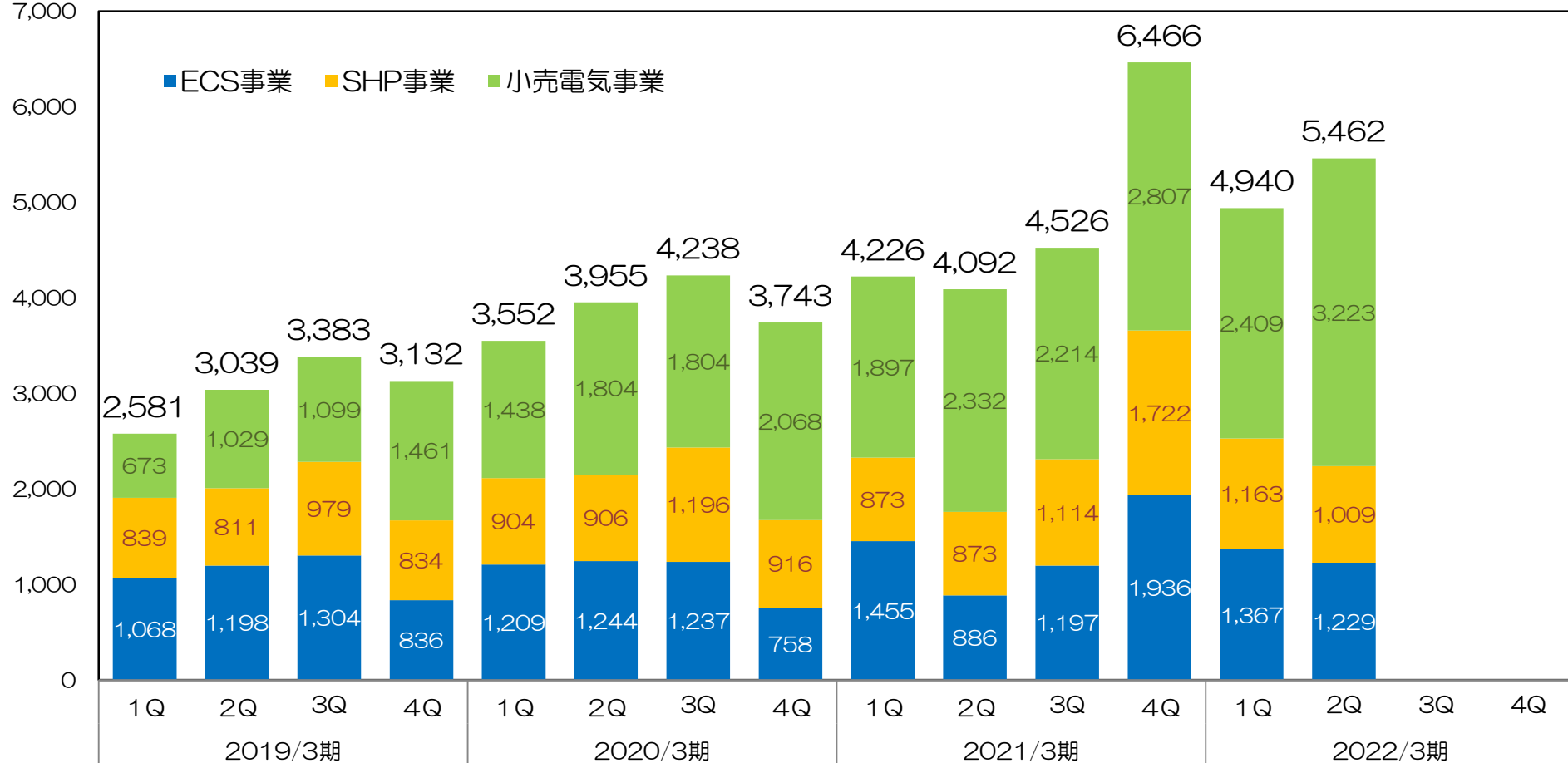
※SHP事業（スマートハウスプロジェクト事業）：(株)グリムソーラー

※小売電気事業：(株)グリムスパワー

連結業績ハイライト（売上高）

2022/3期2Q累計売上高10,402百万円、前年同期比+25.0%

(百万円) 売上高（四半期）推移

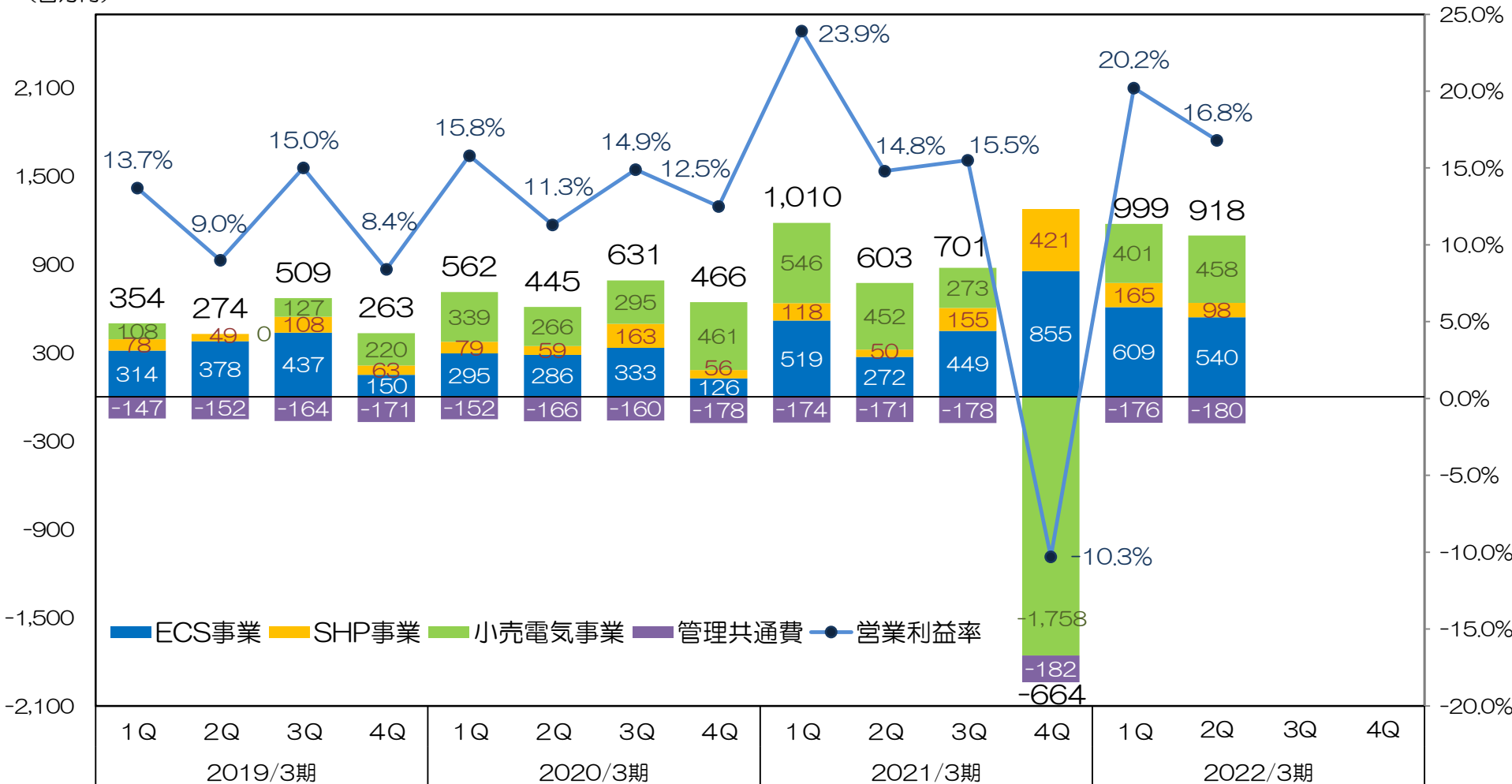


連結業績ハイライト（営業利益）

2022/3期2Q累計営業利益1,918百万円、前年同期比18.9%

(百万円)

営業利益（四半期）推移

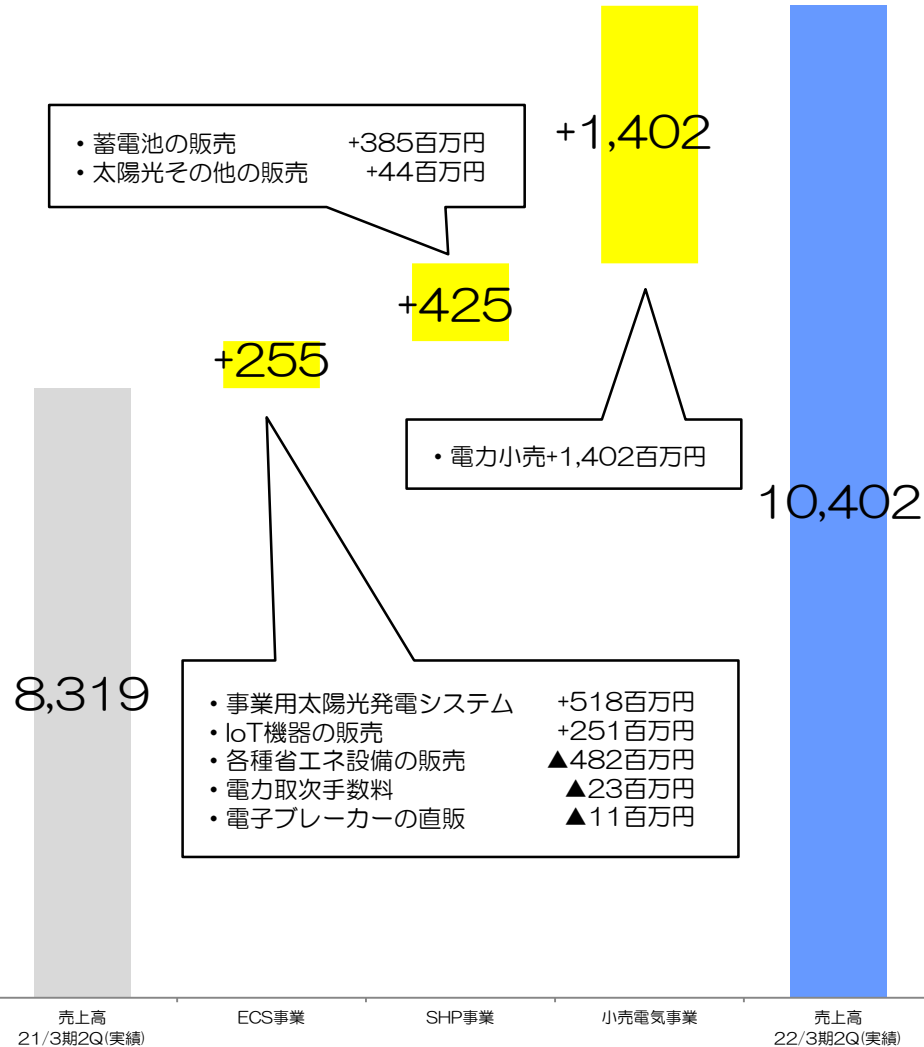


セグメント別業績ハイライト（売上高）



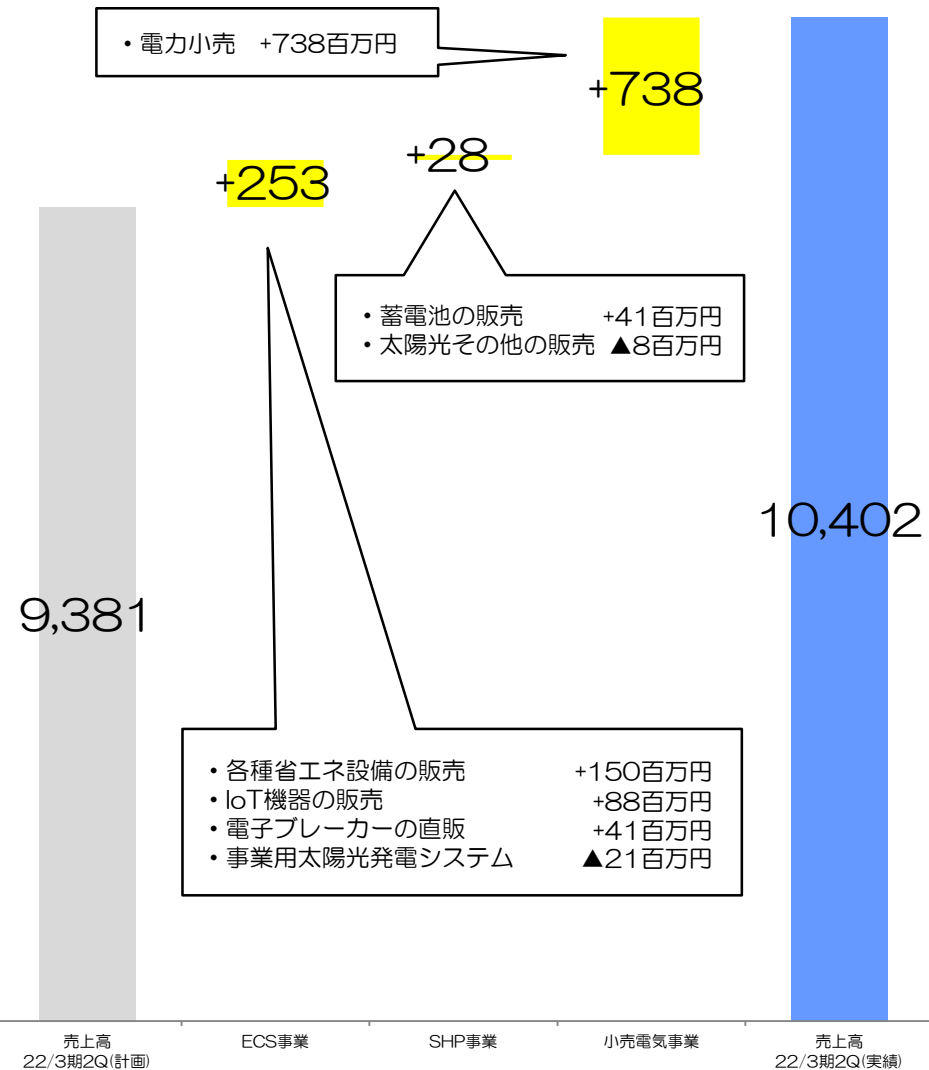
(百万円)

売上高の増減要因（前期比）



(百万円)

売上高の増減要因（計画比）



セグメント別業績ハイライト（営業利益）

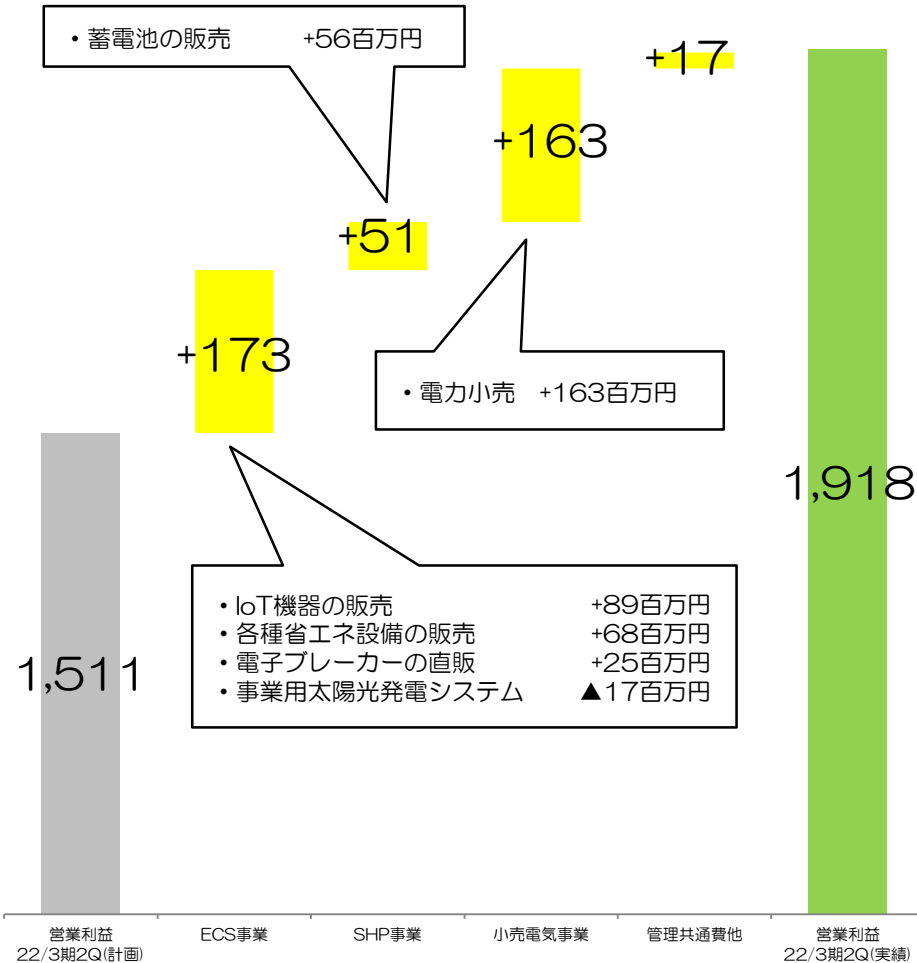
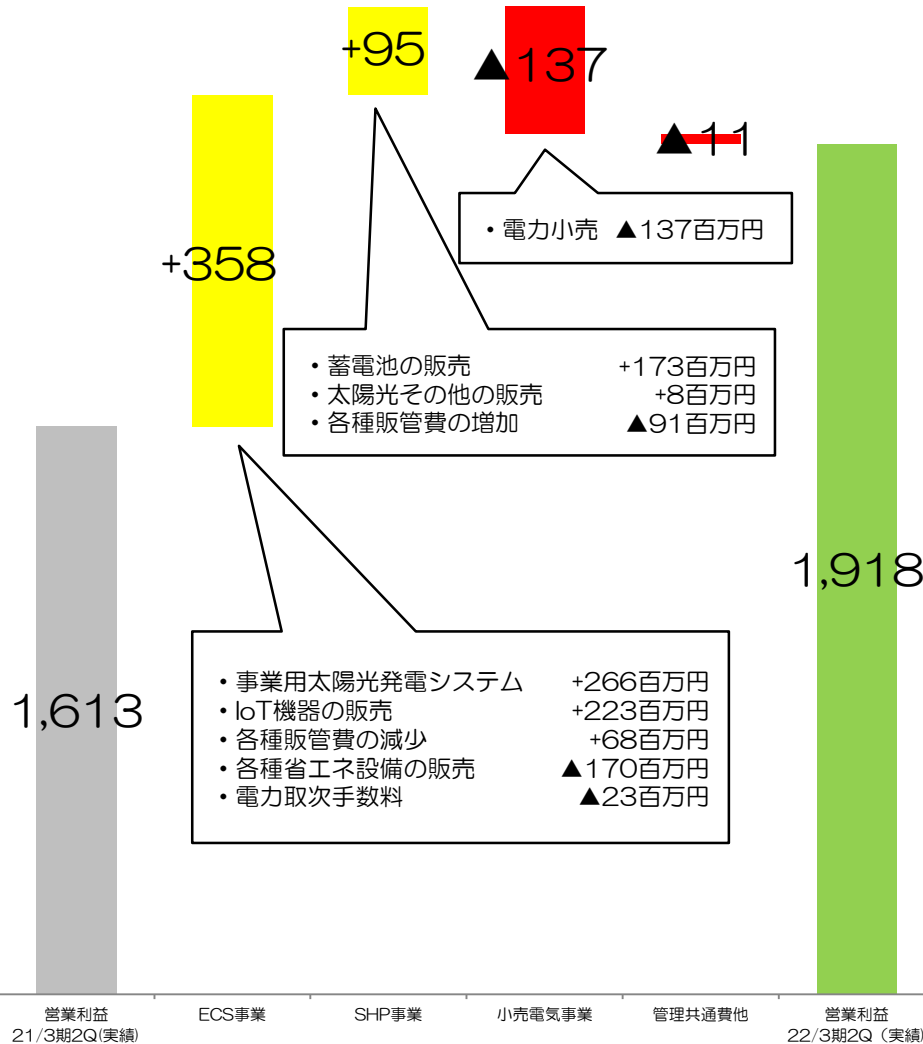


(百万円)

営業利益の増減要因（前期比）

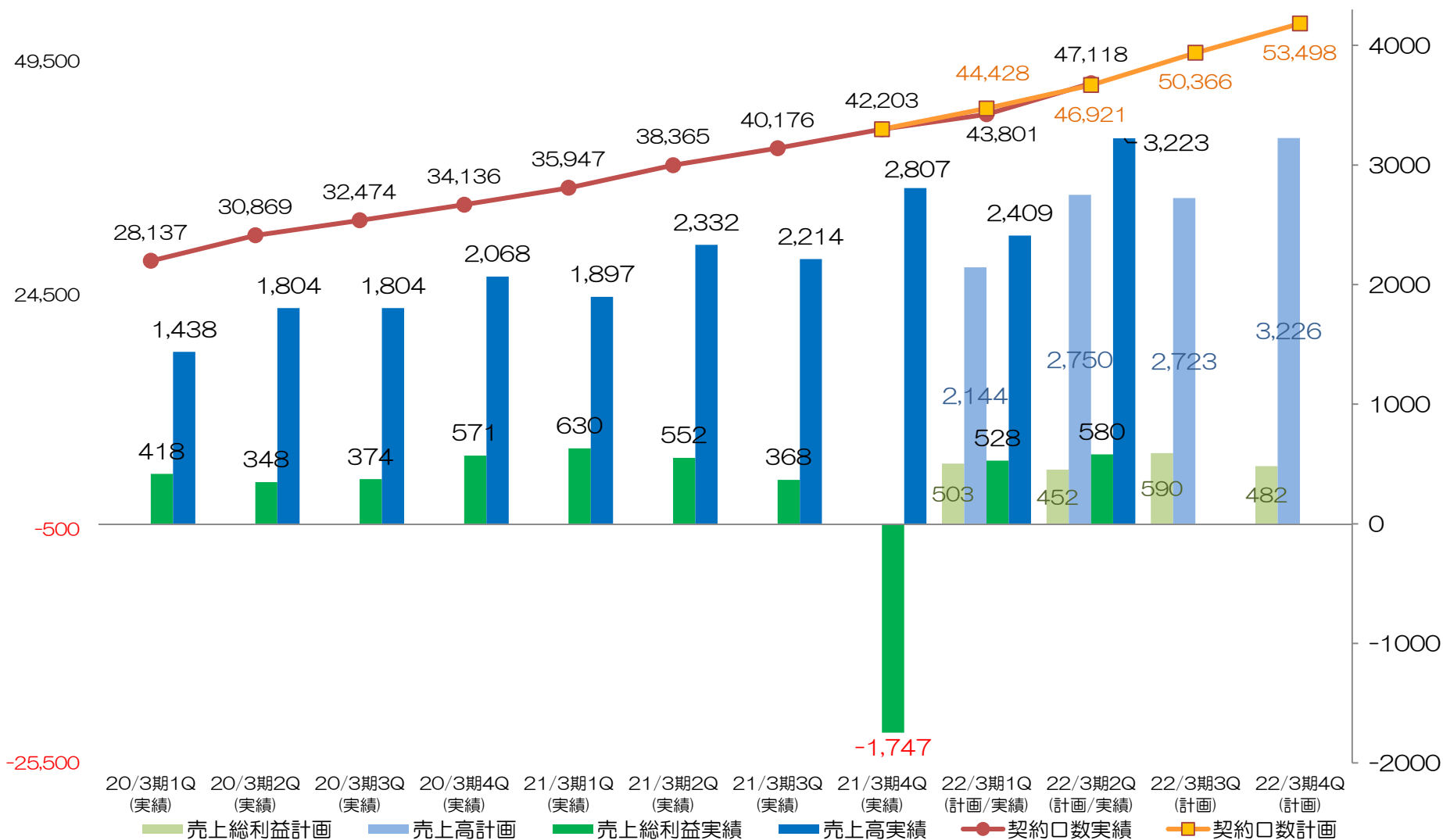
(百万円)

営業利益の増減要因（計画比）



2021年9月末時点の契約口数は47,118口に進捗

(件) 契約口数（累計）及び業績推移



貸借対照表 (B/S)



(単位：百万円)

	2021/3/末	2021/9末	増減額	主な増減要因
流動資産	11,165	10,570	▲595	現金及び預金 ▲925百万円 商品 ▲49百万円 未収還付法人税等 ▲246百万円 未収消費税等 ▲47百万円 売掛金 +663百万円
固定資産	1,753	2,090	+337	投資有価証券 +483百万円 機械及び装置 ▲29百万円 繰延税金資産 ▲48百万円 敷金及び保証金 ▲68百万円
資産合計	12,919	12,661	▲258	
流動負債	5,204	3,950	▲1,254	買掛金 ▲1,119百万円 未払金 ▲237百万円 未払法人税等 +114百万円
固定負債	1,697	1,466	▲230	長期借入金 ▲230百万円
負債合計	6,902	5,416	▲1,485	
純資産合計	6,016	7,244	+1,227	会計方針の変更 +165百万円 四半期包括利益 +1,322百万円 剰余金の配当 ▲273百万円
負債・純資産合計	12,919	12,661	▲258	

キャッシュフロー (C/F)



(単位：百万円)

	2021/3期 2Q累計	2022/3期 2Q累計	2022/3期2Q累計の 主な内訳
営業活動によるキャッシュフロー	925	93	税金等調整前四半期純利益 +1,942百万円 減価償却費 +54百万円 仕入債務の減少額 ▲1,303百万円 未払金の減少額 ▲286百万円 法人税等の支払額 ▲331百万円
投資活動によるキャッシュフロー	175	▲448	投資有価証券の取得による支出 ▲600百万円 有形固定資産の取得による支出 ▲30百万円 投資有価証券の売却による収入 +113百万円 敷金及び保証金の回収による収入 +68百万円
財務活動によるキャッシュフロー	▲396	▲569	長期借入金の返済による支出 ▲297百万円 配当金の支払額 ▲272百万円
現金及び現金同等物の増減	704	▲925	
現金及び現金同等物の期末残高	4,880	7,281	

2. 2022年3月期業績予想及び配当予想

2022年3月期業績予想

(単位：百万円)	2022/3期2Q累計 (実績)		2022/3期業績予想 (2021年5月14日発表)		2Q累計 進捗率	2021/3期 (実績)	
	金額	対売上高	金額	対売上高		金額	対売上高
売上高	10,402	100.0%	20,025	100.0%	51.9%	19,311	100.0%
ECS事業	2,597	25.0%	4,565	22.8%	56.9%	5,475	28.4%
SHP事業	2,172	20.9%	4,615	23.0%	47.1%	4,583	23.7%
小売電気事業	5,633	54.1%	10,844	54.2%	51.9%	9,252	47.9%
売上総利益	3,801	36.5%	7,048	35.2%	53.9%	5,333	27.6%
ECS事業	1,779	68.5%	3,129	68.5%	56.9%	3,588	65.5%
SHP事業	912	42.0%	1,891	41.0%	48.3%	1,941	42.3%
小売電気事業	1,109	19.7%	2,028	18.7%	54.7%	▲196	▲2.1%
営業利益	1,918	18.4%	3,100	15.5%	61.9%	1,650	8.5%
ECS事業	1,150	44.3%	1,817	39.8%	63.3%	2,097	38.3%
SHP事業	264	12.2%	550	11.9%	48.0%	745	16.3%
小売電気事業	860	15.3%	1,485	13.7%	57.9%	▲486	▲5.3%
管理共通費	▲357	-	▲752	-	47.5%	▲705	-
経常利益	1,948	18.7%	3,155	15.8%	61.7%	1,745	9.0%
当期純利益	1,324	12.7%	2,073	10.4%	63.9%	1,120	5.8%

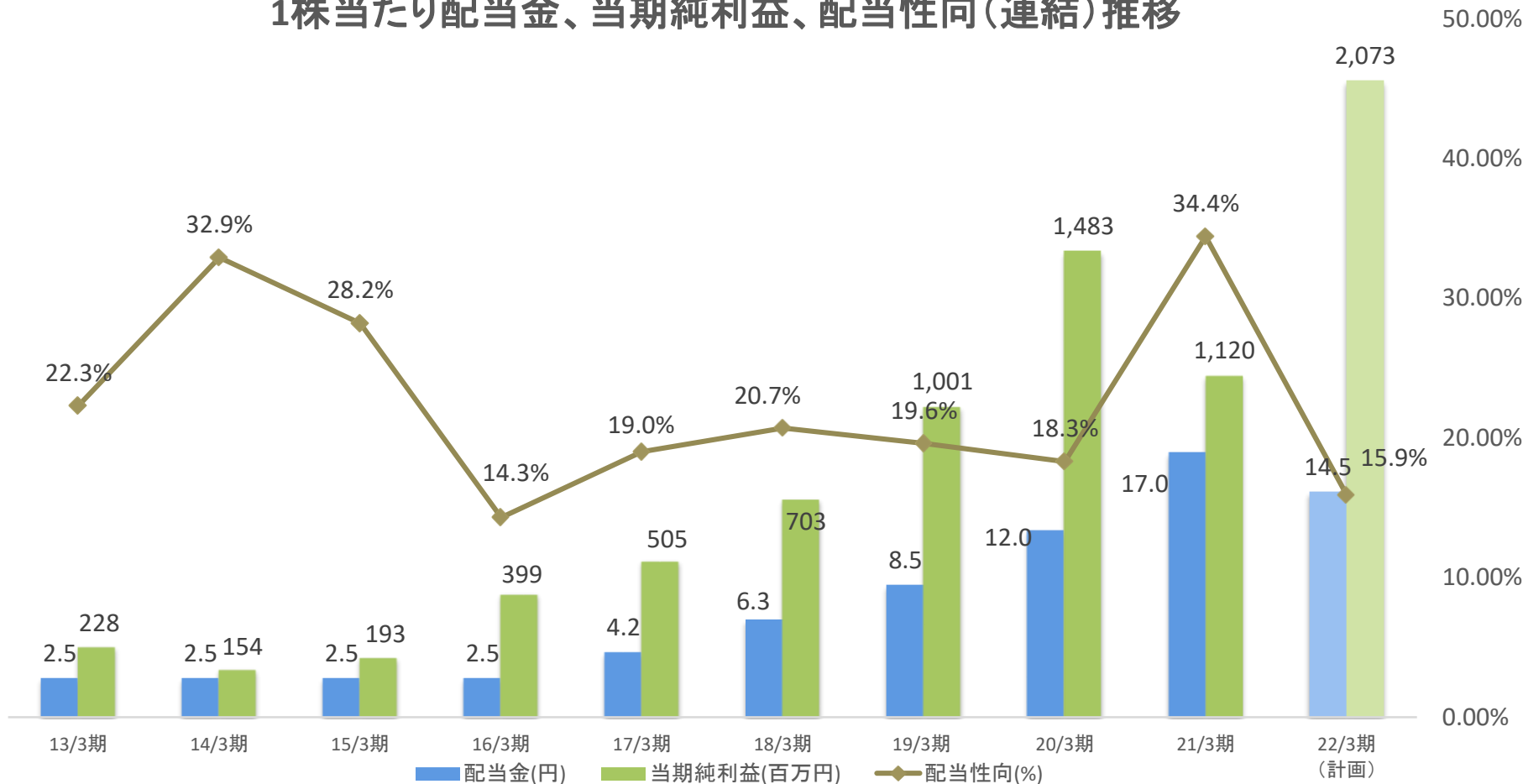
※ECS事業（エネルギーコストソリューション事業）：(株)GRコンサルティング、(株)グリムスパワー、(株)グリムソーラー

※SHP事業（スマートハウスプロジェクト事業）：(株)グリムソーラー

※小売電気事業：(株)グリムスパワー

2017/3期から2021/3期にかけて5期連続で増配
 2021/3期の配当は中間配当5円（うち記念配当2.5円）+期末配当12円（うち記念配当2.5円）
 2022/3期の配当予想は中間配当5円+期末配当9.5円

1株当たり配当金、当期純利益、配当性向(連結)推移



※1株当たり配当金は、2014年1月1日の1：2、2017年10月1日の1：1.5、2018年8月1日の1：2、2020年9月1日の1：2の株式分割の影響を遡及して調整しております。

3. サステナビリティ

グリムスのサステナビリティ

グリムスは、「省エネ・創エネ・蓄エネ」を事業領域として、環境に優しい商品・サービスを提供することで成長を続け、豊かで安心して暮らせる社会の構築と持続的な発展に貢献いたします。

- 省エネ性能の高い商品の販売を通じて、エネルギー効率の改善に貢献いたします。
- 太陽光発電システムや蓄電池など再生可能エネルギー関連商品の販売を通じて、脱炭素社会の構築に貢献いたします。
- 社会のニーズを意識した商品・サービスを提供することで、常に社会と共に発展することを目指します。

関連するSDGs目標

**SUSTAINABLE
DEVELOPMENT
GOALS**



すべての人に感動と喜びを Filling the World with Inspiration and Joy

変化する環境の中で常に感謝、応援され永続的に社会と共存する企業群を目指します。
情報格差をなくし高い価値の普及に尽力し、豊かで安心して暮らせる社会の構築に寄与します。

経営ビジョン

顧客

お客様が当社グループからのサービスを安心して享受出来る企業群を目指します。

社員

社員が当社に勤めることを誇りに思い、自分の人生を懸けて働ける企業群を目指します。

株主

株主様にとって当社の成長が永続的な喜びとなる企業群を目指します。

社会

常に社会のニーズを敏感に察知し、求められた価値を提供する企業群を目指します。

本資料に関するお問い合わせ

TEL 03-5769-3500

ir@gremz.co.jp

(免責事項)

本資料は、金融商品取引法上のディスクロージャー資料ではなく、その情報の正確性、完全性を保証するものではありません。また、特定の商品についての募集・勧誘・営業等を目的としたものではありません。

本資料に記載された見解、見通し、ならびに予測等は、資料作成時点での弊社の判断であり、今後、予告なしに変更されることがあります。予めご了承ください。