



2022年3月期第2四半期 決算補足説明資料

2021年11月5日

スマート社会のその先へ 真空技術で支える豊かな未来

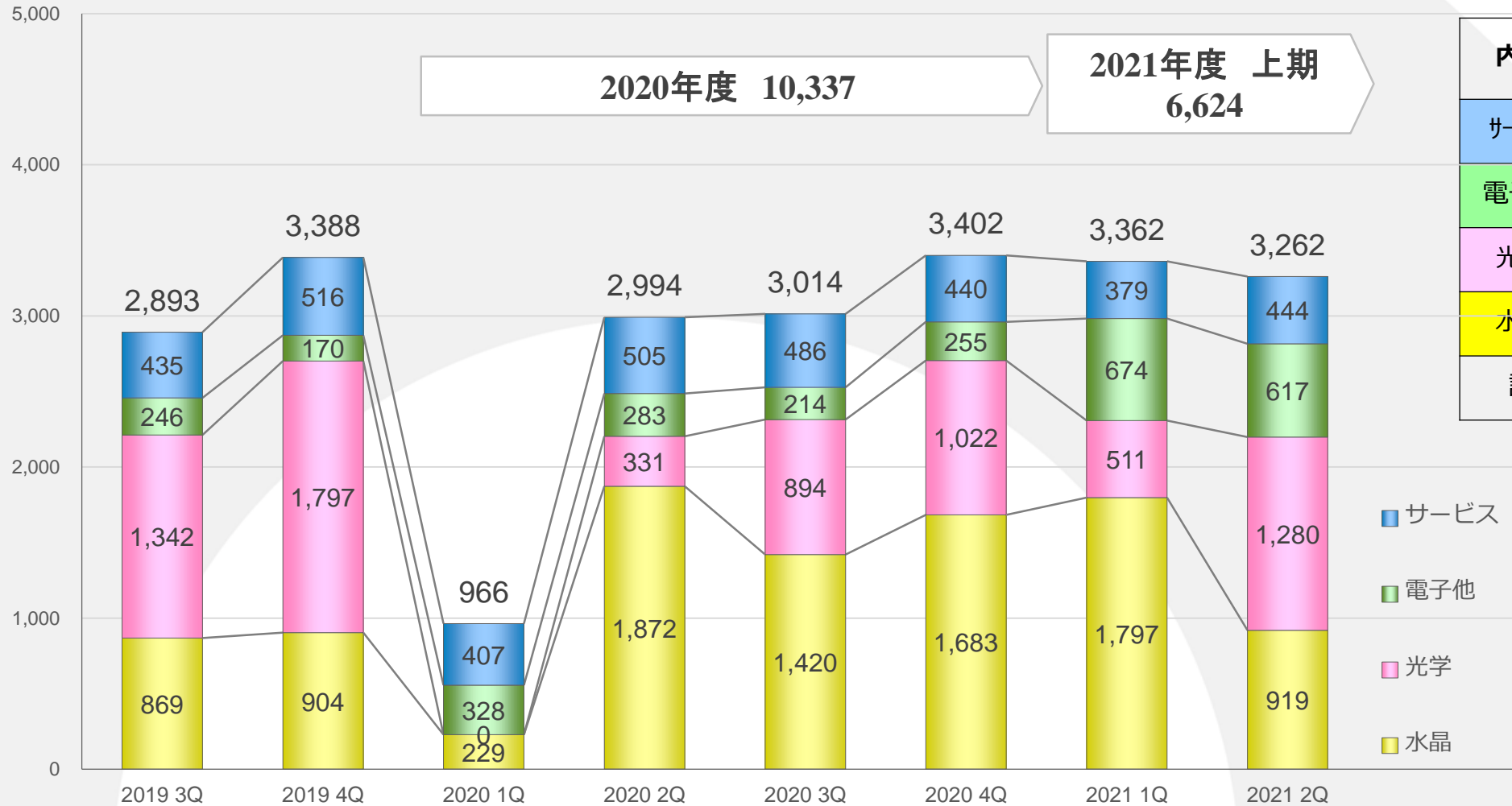
株式会社 昭和真空

証券コード：6384

東証JASDAQ

(百万円)	2020年度		2021年度			
	2 Q 実績		2 Q 実績		対前期	
	金額	百分比	金額	百分比	増減額	率
受注高	3,960	—	6,624	—	2,663	67.3%
売上高	5,645	100.0%	5,426	100.0%	▲219	▲3.9%
営業利益	745	13.2%	706	13.0%	▲39	▲5.3%
経常利益	763	13.5%	708	13.1%	▲54	▲7.1%
当期純利益	511	9.1%	508	9.4%	▲2	▲0.4%

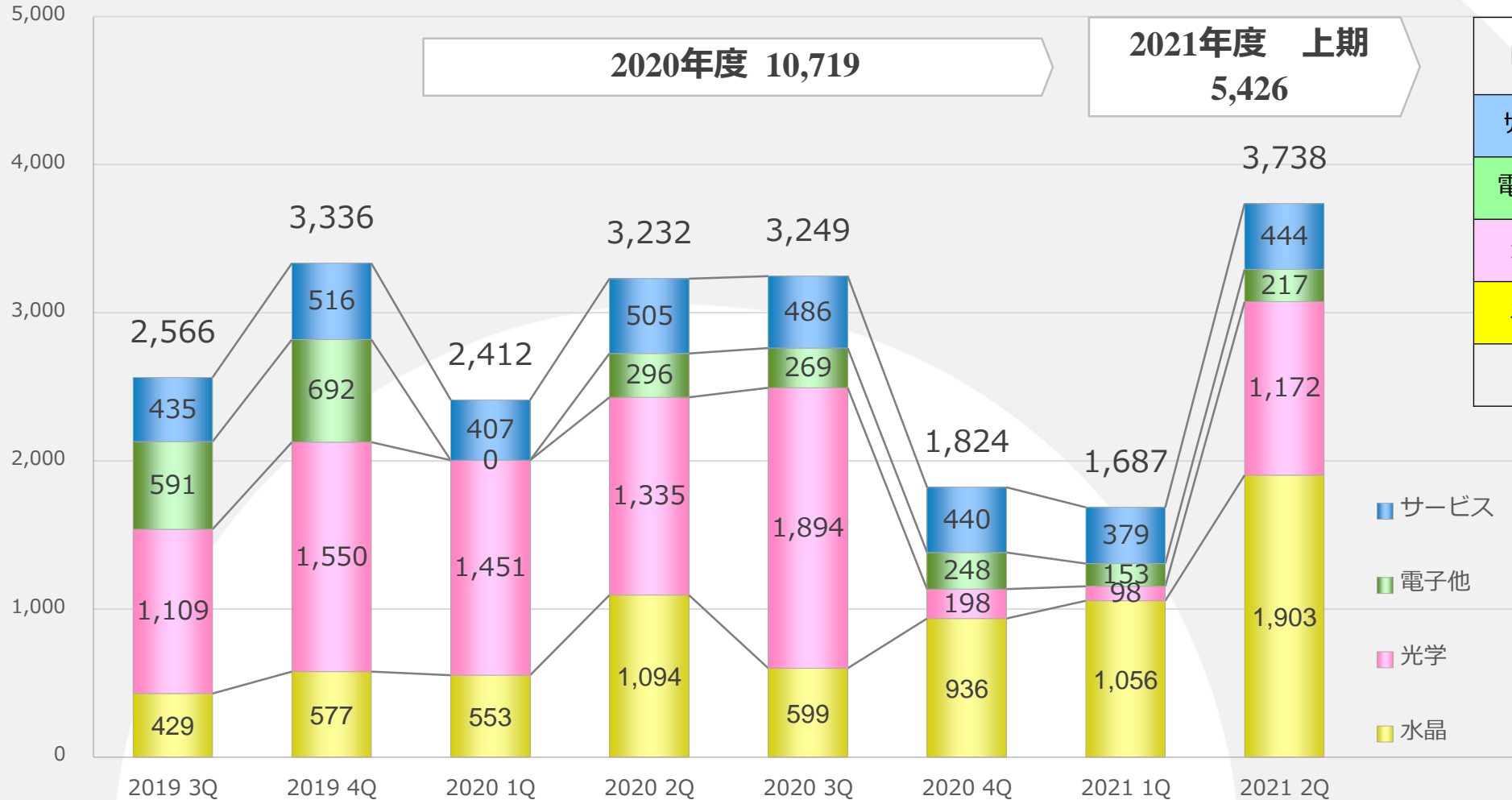
(単位：百万円)



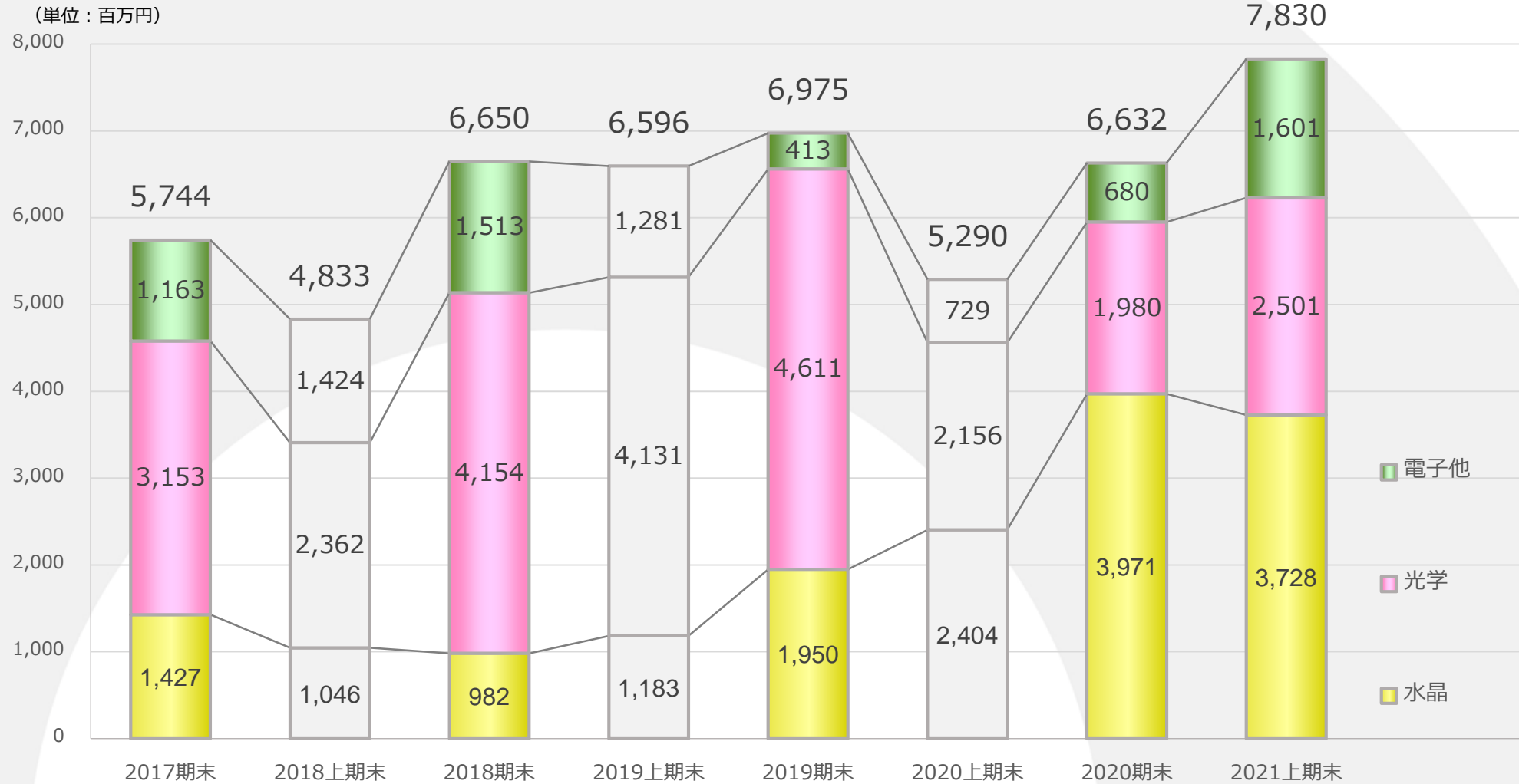
内訳	前年同期	2021 2Q累計
サービス	913	823
電子他	612	1,292
光学	331	1,792
水晶	2,102	2,716
計	3,960	6,624

売上高品目別推移 (四半期、連結)

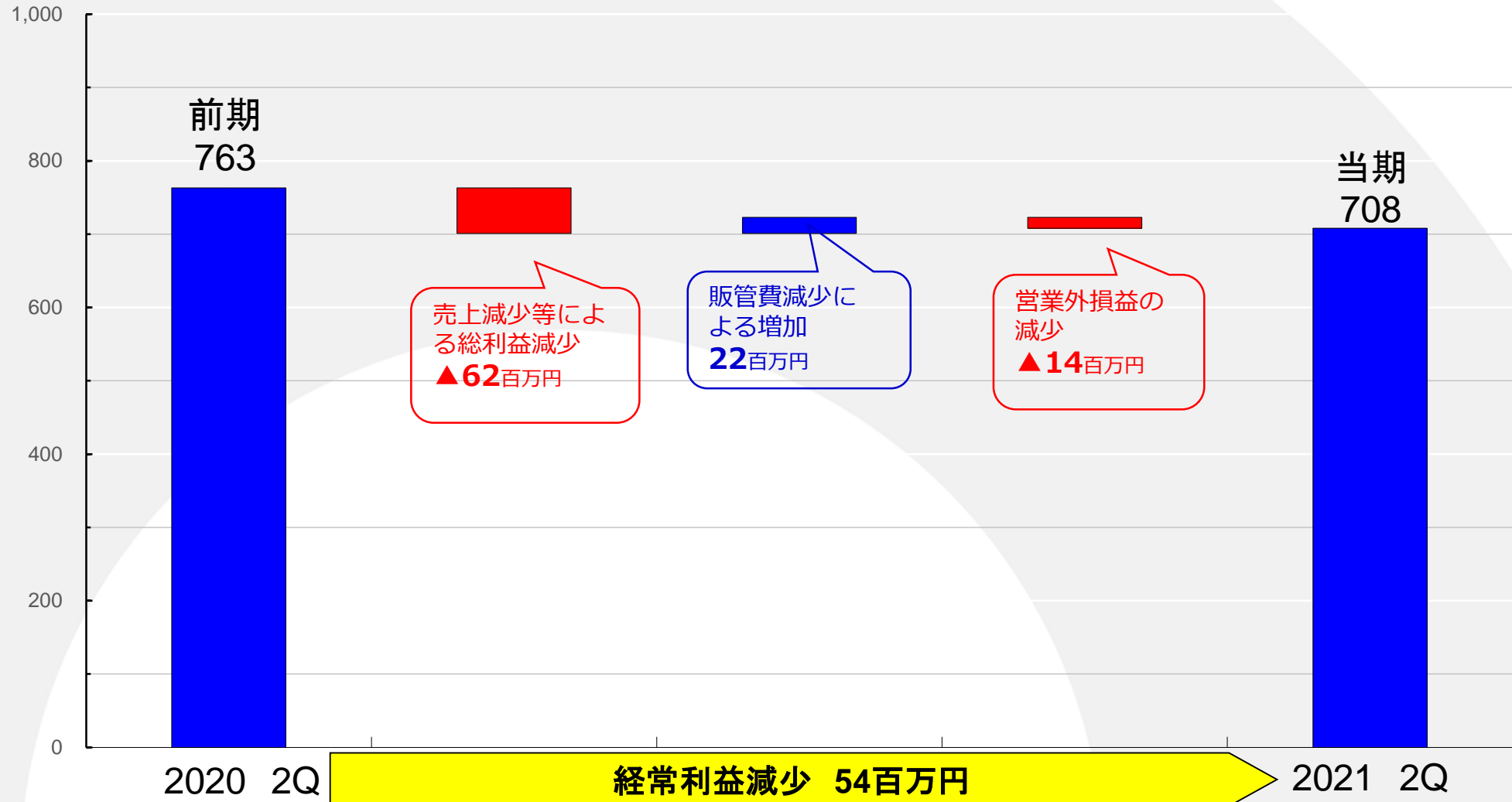
(単位：百万円)

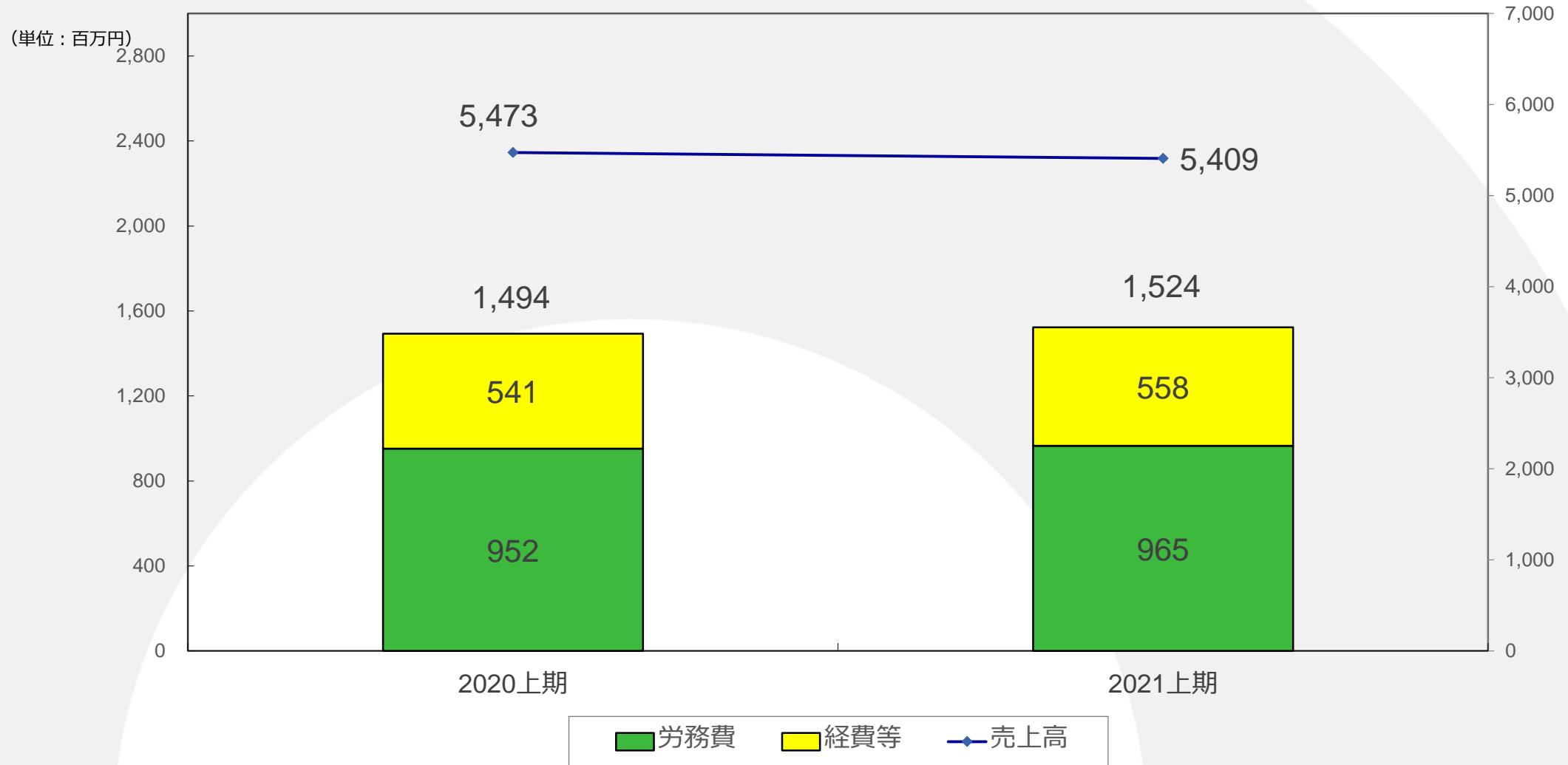


内訳	前年同期	2021 2Q累計
サービス	913	823
電子他	296	371
光学	2,786	1,271
水晶	1,648	2,960
計	5,645	5,426



(単位：百万円)





(単位：百万円)

	2020期末	2021 2Q末	増減額	主な増減要因
資産合計	15,312	15,600	288	
流動資産	11,265	11,528	263	現金及び預金 ▲442 受取手形及び売掛金 +281 仕掛品 +494 未収還付消費税 ▲93
固定資産	4,047	4,072	25	
負債合計	5,304	5,338	33	
流動負債	4,930	4,381	▲548	支払手形及び買掛金 +152 1年以内返済予定長期借入金 ▲50 1年以内償還予定社債 ▲450 電子記録債務 ▲301 前受金 +112
固定負債	374	957	582	長期借入金 100 社債 450
純資産合計	10,007	10,262	254	

借入依存度 3.8%

自己資本比率 65.8%

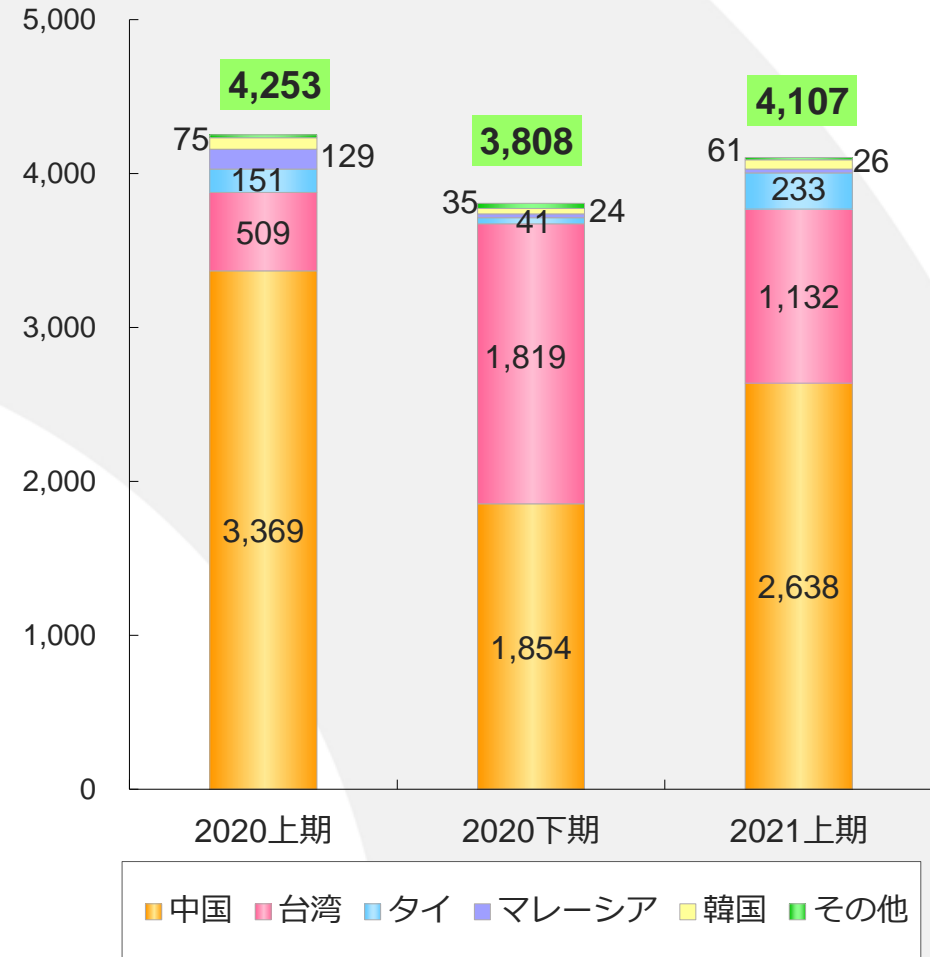
固定比率 39.7%

(単位：百万円)

	2020 2Q	2021 2Q	主な要因	
営業活動によるキャッシュフロー	169	▲139	税金等調整前四半期純利益	708
			売上債権の増加	▲268
			棚卸資産の増加	▲501
			仕入債務の減少	▲212
投資活動によるキャッシュフロー	▲127	▲49	有形固定資産の取得	▲48
財務活動によるキャッシュフロー	▲374	▲338	配当金の支払	▲373
現金及び現金同等物に係る換算差額	▲22	79		
現金及び現金同等物の増減額	▲354	▲448		
現金及び現金同等物の期首残高	3,645	5,296		
現金及び現金同等物の期末残高	3,290	4,848		

(単位：百万円)

	2020 上期	2020 下期	2021 上期
中国	3,369	1,854	2,638
台湾	509	1,819	1,132
タイ	151	41	233
マレーシア	129	24	26
韓国	75	35	61
その他	18	34	14
合計	4,253	3,808	4,107
輸出割合	75.3%	75.1%	75.7%



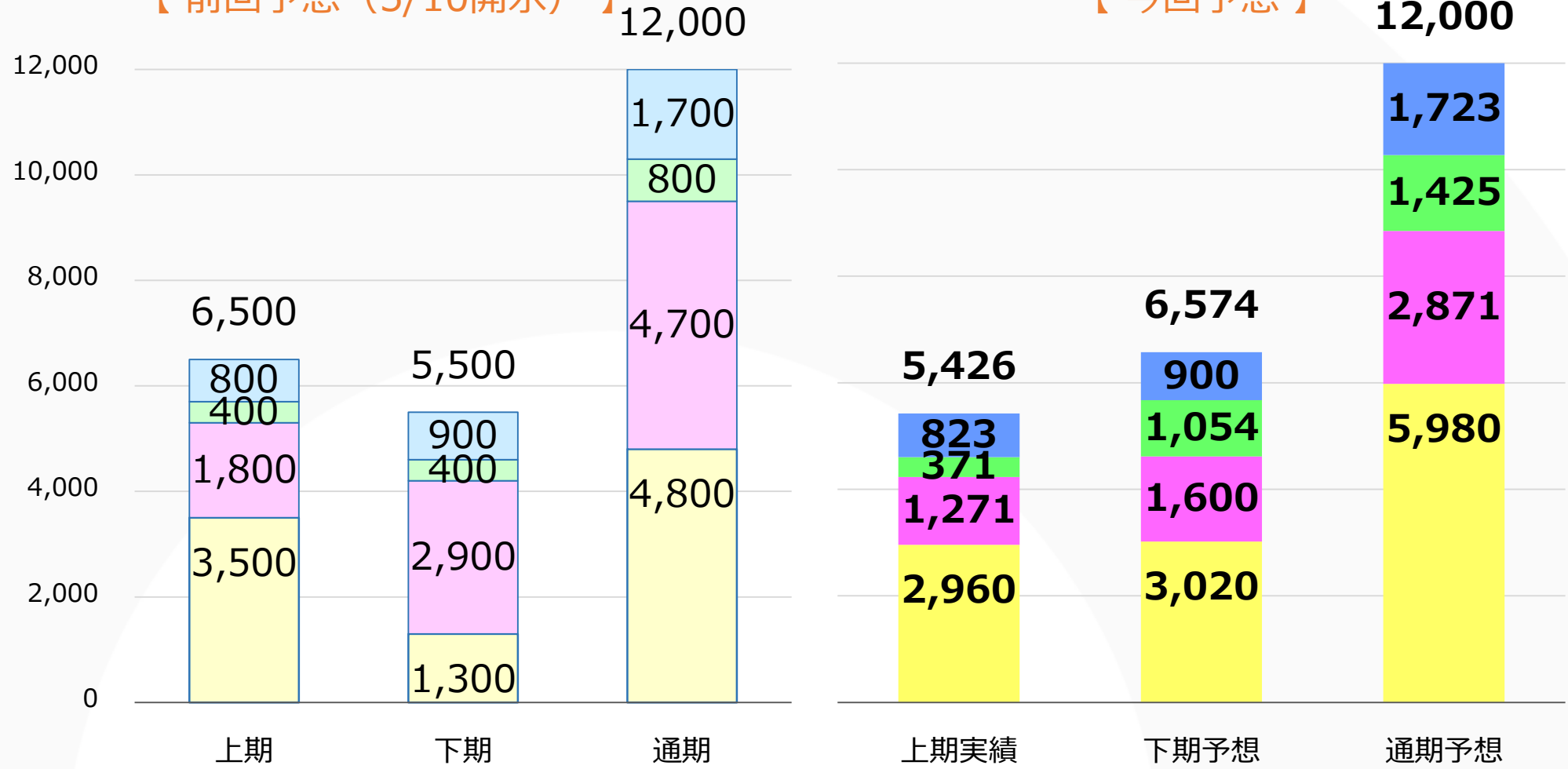
1. デバイスメーカーの次世代電子部品への取組姿勢は継続、サンプル成膜・依頼実験に対応
2. 国内外の水晶デバイスメーカーの増産設備投資が継続
3. 光学デバイスメーカーの設備投資は期後半から回復傾向
4. 電子・その他分野については、SAWフィルタ関連装置受注を確保するとともに、新市場開拓にも注力し加飾や医療分野に係る装置を受注
5. 新型コロナウイルス感染症（以下、「感染症」）の影響により海外渡航など行動制限の継続等により、平時に比べ一部事業活動に制約
6. 感染症の影響による海外への据付作業員出張制限や顧客からの納期変更要請などにより、納品スケジュールが3Q以降に後倒しとなった案件あり。
7. 戦略装置の開発および市場投入に向けた取組み継続

業績の見通し及び今後の展望

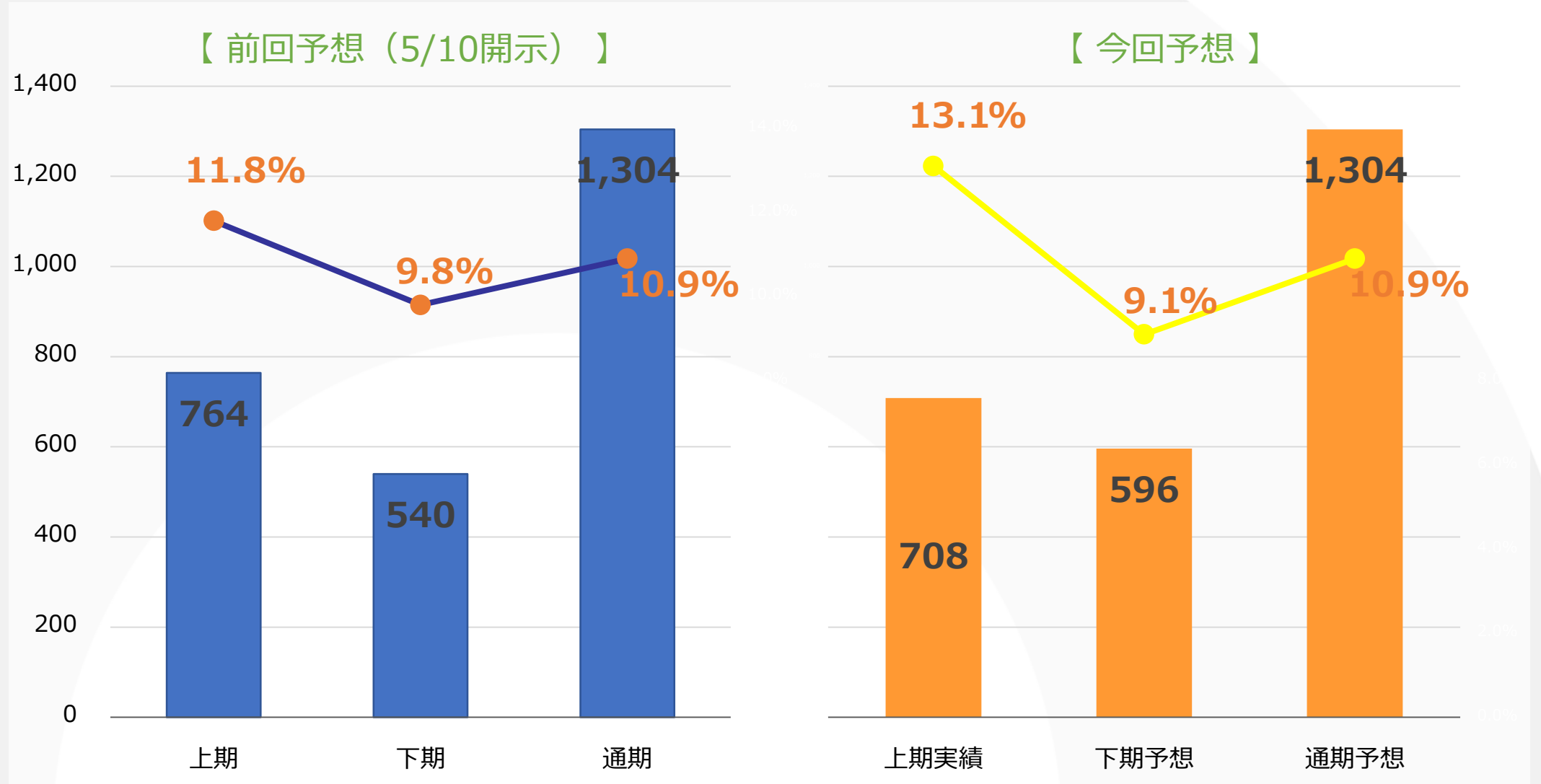
(百万円)	2021年度			直近 予想 (5/10開示)	前年 実績
	上期実績	下期計画	通期 予想 (今回)		
売上高	5,426	6,574	12,000	12,000	10,719
営業利益	706	611	1,317	1,317	1,406
経常利益	708	596	1,304	1,304	1,477
当期純利益	508	405	913	913	1,016

【 前回予想 (5/10開示) 】

【 今回予想 】



連結経常利益（率） （上期実績と通期予想）



1. 戦略装置の開発と市場投入（各分野）
2. 顧客との共同開発の実施と成果の実現
3. 柔軟な生産体制と生産効率向上による着実な納品
4. 品質管理体制の強化と予防的品質管理の確立
5. 海外子会社との連携強化（生産能力・据付業務の強化等）
6. 感染症への対応（継続実施）
地域社会、取引先、従業員への安全確保、生産体制の整備等
7. 装置製造に必要な資機材の長納期化への対応（代替品への切替等）

《注意事項》

本資料に記載されている将来の業績に関する見通しは、公表時点で入手可能な情報に基づく将来の予測であり、潜在的なリスクや不確定要素を含んだものです。

そのため、実際の業績はさまざまな要素により、記載された見通しと大きく異なる結果となり得ることをご承知おき願います。



株式会社 **昭和真空**
SHOWA SHINKU CO., LTD.