

**TOSHIBA**

# 2021年度 第2四半期決算説明資料

東芝テック株式会社

2021年11月8日

# 目次


01 Key Messages

02 2021年度 第2四半期（上期）決算

03 2021年度 業績見通し

# 01

## Key Messages



# Key Messages

## 2021年度上期は前年と比べ業績が大きく改善

事業環境が大きく変化する中で、2021年度は上期の営業利益は+53億円の改善

## 海外リテールソリューション事業は黒字安定

構造改革の改革効果などにより業績は黒字体質へ転換

米国で受注堅調なグローバルプラットフォームELERAを不採算地域にも展開して収益改善を図る

## 世界的な部品及び国際貨物輸送の供給逼迫、それらに伴う価格高騰より 年間業績見通しを修正


外部環境変化による損益インパクト： 上期△74億円、年間△142億円

## 2021年度の年間配当は増配20円を計画

2021年度の配当は中間配当20円、期末配当20円と合わせ年間配当40円を計画

# 02

## 2021年度 第2四半期（上期）決算

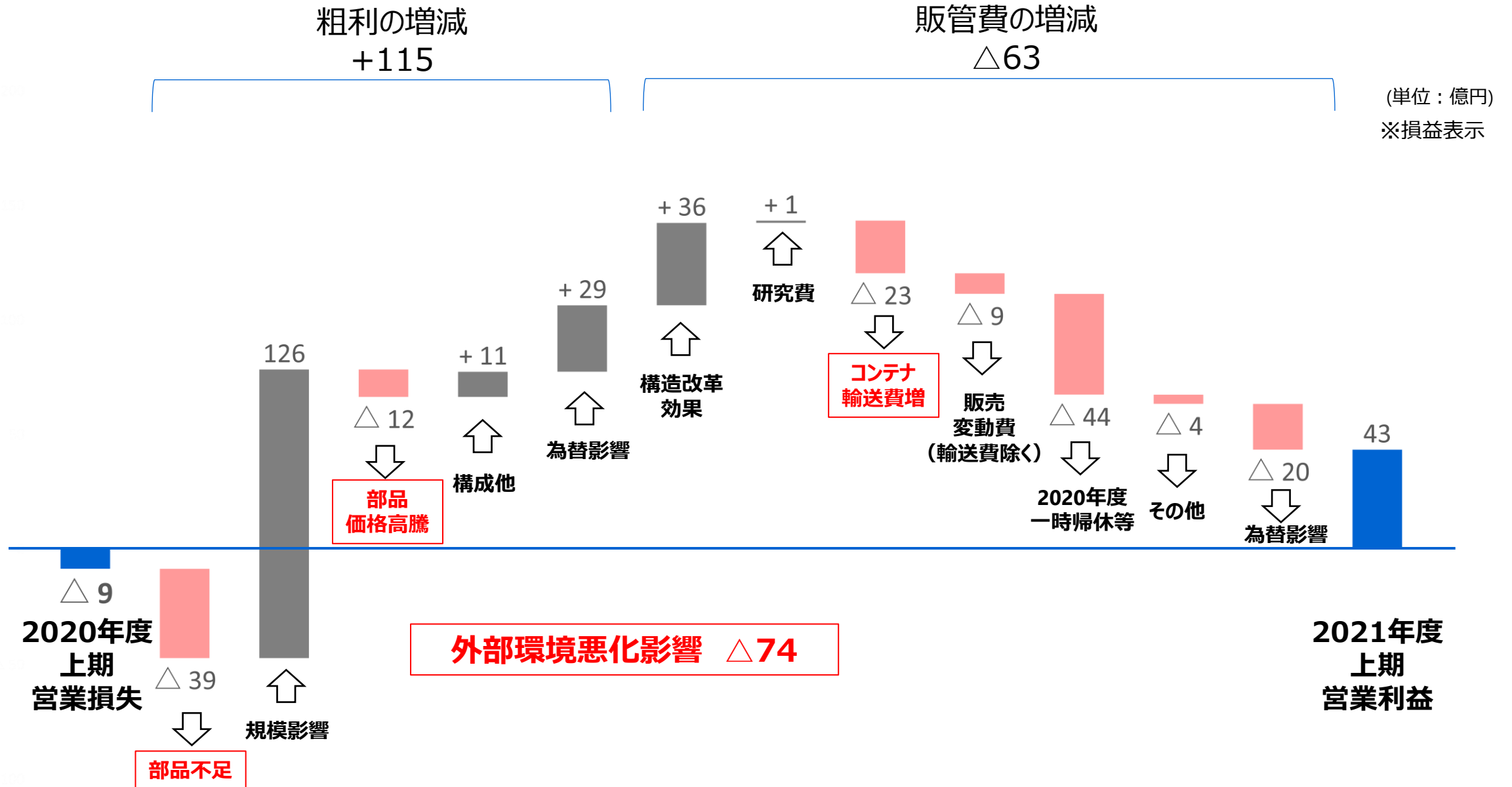


# 2021年度上期 業績

(単位：億円)

|                      |          | 2021年度<br>上期実績 | 2020年度<br>上期実績 | 差異<br>対前同 |
|----------------------|----------|----------------|----------------|-----------|
| 売上高                  |          | 2,170          | 1,917          | +252      |
| 営業利益                 |          | 43             | △9             | +53       |
|                      | (対売上高比率) | (2.0%)         | (-%)           |           |
| 経常利益                 |          | 31             | △14            | +45       |
|                      | (対売上高比率) | (1.4%)         | (-%)           |           |
| 親会社株主に帰属する<br>四半期純利益 |          | 25             | △70            | +94       |
|                      | (対売上高比率) | (1.1%)         | (-%)           |           |
| 為替レート(円)             | US\$     | 109.89         | 106.81         | +3.08     |
|                      | EUR      | 131.15         | 120.89         | +10.26    |

# 2021年度上期 営業利益の増減分析

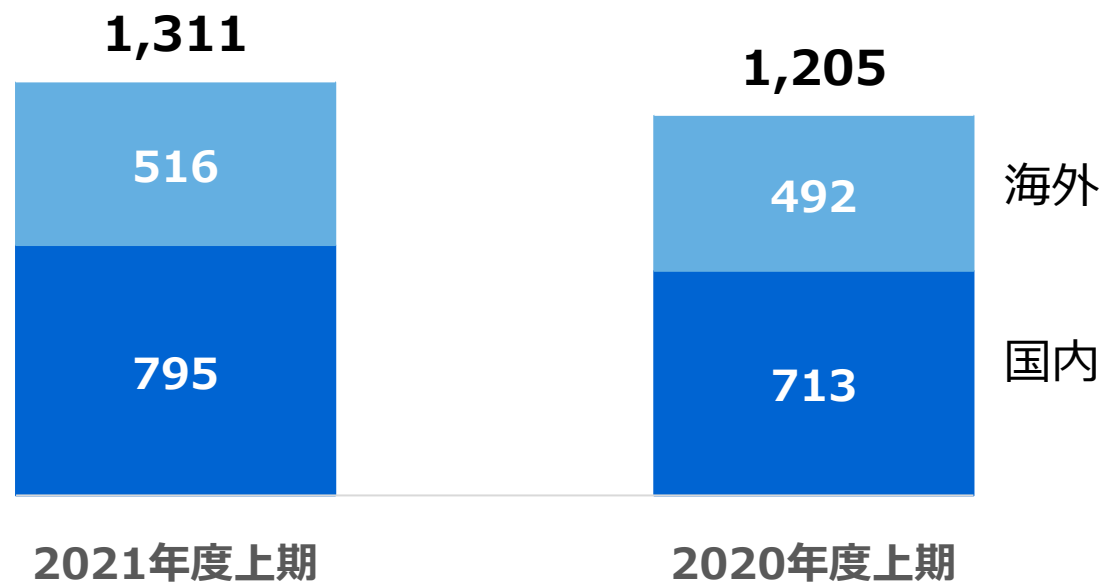


# セグメント情報 2021年度上期業績

(単位：億円)

|                         | 2021年度<br>上期実績      | 2020年度<br>上期実績      | 差異<br>対前同   |
|-------------------------|---------------------|---------------------|-------------|
| <b>売上高</b>              | <b>1,311</b>        | <b>1,205</b>        | <b>+106</b> |
| <b>営業利益</b><br>(対売上高比率) | <b>57</b><br>(4.3%) | <b>60</b><br>(5.0%) | <b>△3</b>   |

リテール  
ソリューション



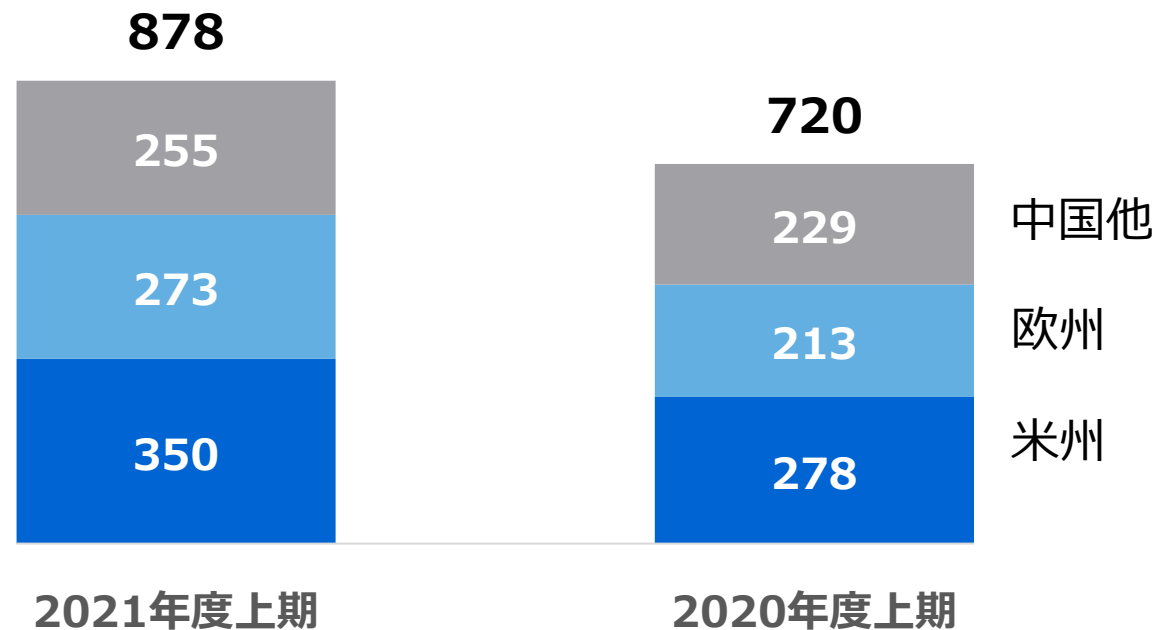


# セグメント情報 2021年度上期業績

(単位：億円)

|                  | 2021年度<br>上期実績 | 2020年度<br>上期実績 | 差異<br>対前同 |
|------------------|----------------|----------------|-----------|
| 売上高              | 878            | 720            | +159      |
| 営業利益<br>(対売上高比率) | △14<br>(-%)    | △69<br>(-%)    | +55       |

ワークプレイス  
ソリューション

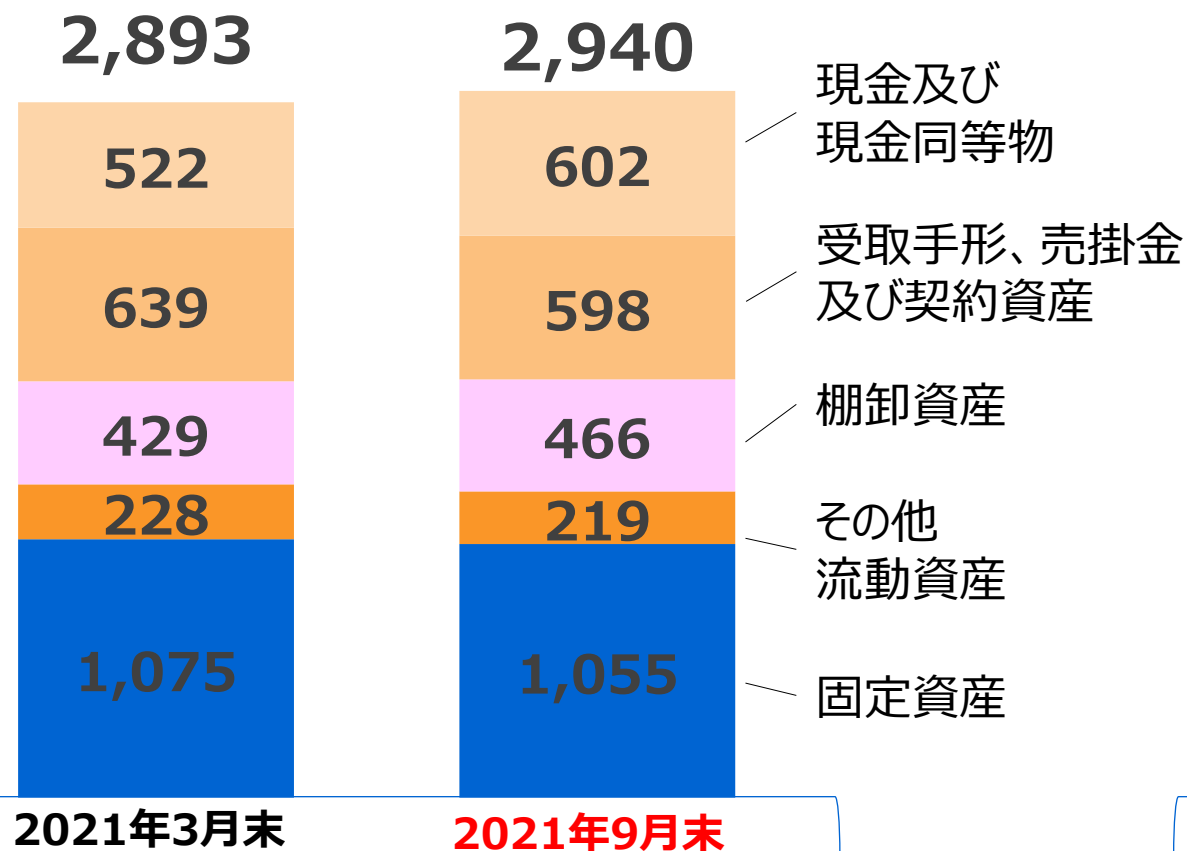


# 貸借対照表

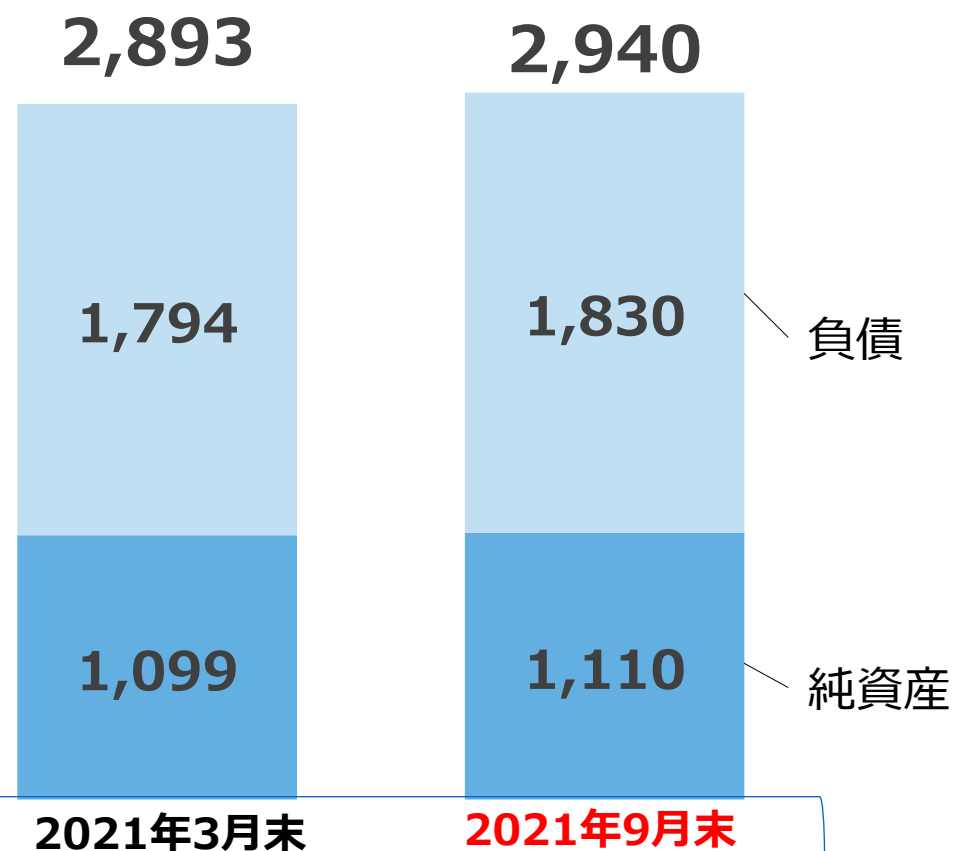
## 業績の回復により純資産が増加

(単位：億円)

### 資産



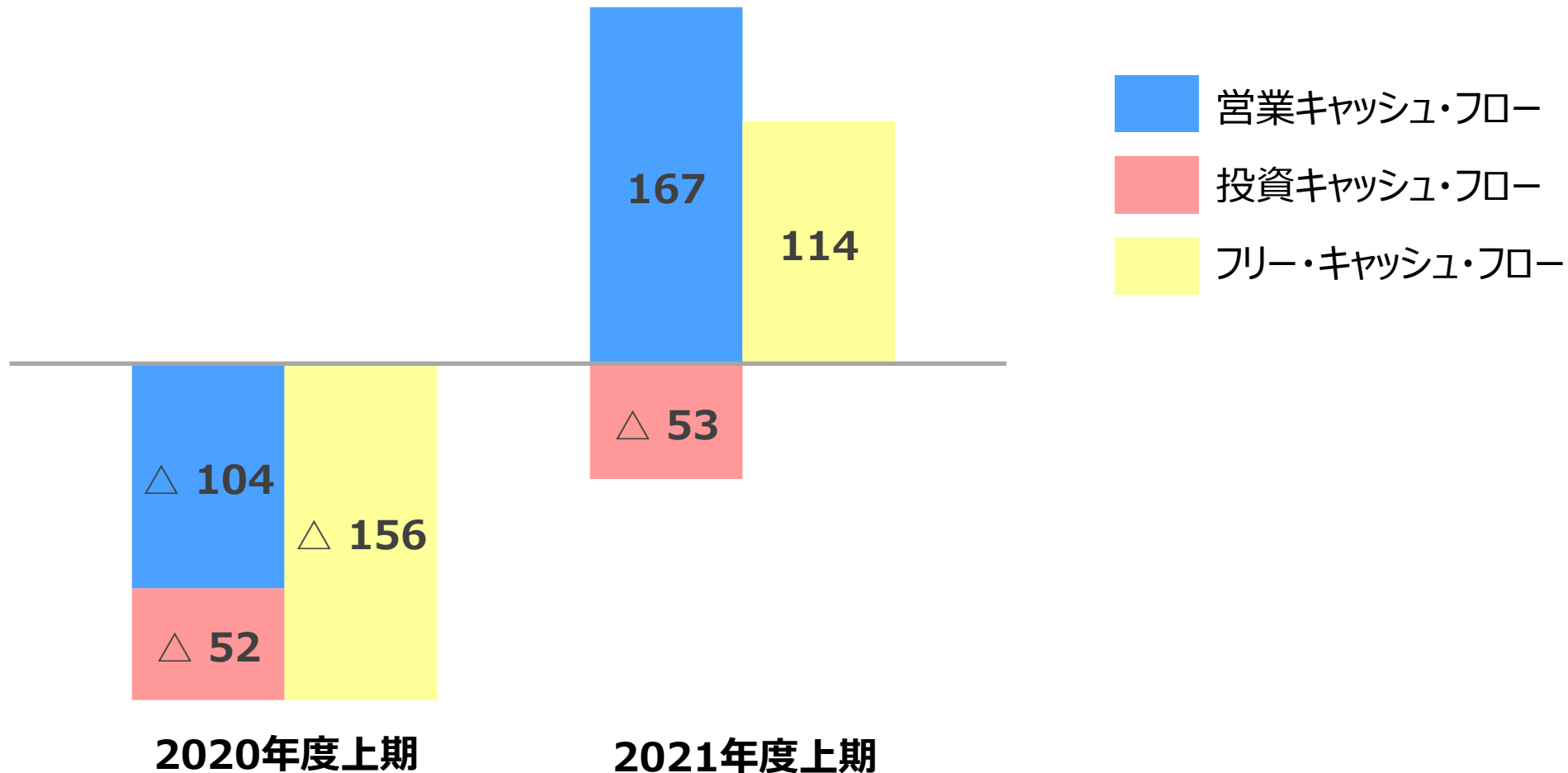
### 負債及び純資産



# 2021年度上期 キャッシュ・フロー


営業キャッシュ・フローの改善に伴い、フリー・キャッシュ・フロー大幅改善

(単位：億円)



# 03

## 2021年度 業績見通し



# 2021年度 業績見通し

(単位：億円)

|                 |          | 2021年度        | 2021年度         | 2020年度       | 差異    |       |
|-----------------|----------|---------------|----------------|--------------|-------|-------|
|                 |          | 今回予想          | 前回予想<br>(8/12) | 実績           | 対前回予想 | 対前年度  |
| 売上高             |          | 4,400         | 4,200          | 4,057        | +200  | +343  |
| 営業利益            | (対売上高比率) | 150<br>(3.4%) | 210<br>(5.0%)  | 83<br>(2.0%) | △60   | +67   |
| 経常利益            | (対売上高比率) | 120<br>(2.7%) | 180<br>(4.3%)  | 72<br>(1.8%) | △60   | +48   |
| 親会社株主に帰属する当期純利益 | (対売上高比率) | 70<br>(1.6%)  | 100<br>(2.4%)  | 71<br>(1.8%) | △30   | △1    |
| 為替レート(円)        | US\$     | 108.04*       | 105.00         | 105.79       | +3.04 | +2.25 |
|                 | EUR      | 128.50*       | 125.00         | 123.21       | +3.50 | +5.29 |

\*2021年度今回予想の下期為替レートはUS\$105円、EUR125円です。

# セグメント情報 2021年度業績見通し

(単位：億円)

|                    |                  | 2021年度        | 2021年度        | 2020年度        | 差異    |      |
|--------------------|------------------|---------------|---------------|---------------|-------|------|
|                    |                  | 今回予想          | 前回予想          | 実績            | 対前回予想 | 対前年度 |
| リテール<br>ソリューション    | 売上高              | 2,700         | 2,550         | 2,485         | +150  | +215 |
|                    | 営業利益<br>(対売上高比率) | 150<br>(5.6%) | 165<br>(6.5%) | 137<br>(5.5%) | △15   | +13  |
| ワークプレイス<br>ソリューション | 売上高              | 1,750         | 1,750         | 1,589         | 0     | +161 |
|                    | 営業利益<br>(対売上高比率) | 0<br>(-%)     | 45<br>(2.6%)  | △55<br>(-%)   | △45   | +55  |
| 全社                 | 売上高              | 4,400         | 4,200         | 4,057         | +200  | +343 |
|                    | 営業利益<br>(対売上高比率) | 150<br>(3.4%) | 210<br>(5.0%) | 83<br>(2.0%)  | △60   | +67  |

# セグメント情報 2021年度業績見通し

(単位：億円)

|                    |          | 2021年度<br>今回予想<br>(上期/下期) | 2020年度<br>実績<br>(上期/下期) | 差異<br>対前同           |
|--------------------|----------|---------------------------|-------------------------|---------------------|
| リテール<br>ソリューション    | 売上高      | 2,700<br>(1,311/1,389)    | 2,485<br>(1,205/1,280)  | +215<br>(+106/+109) |
|                    | 営業利益     | 150<br>(57/93)            | 137<br>(60/77)          | +13<br>(△3/+16)     |
|                    | (対売上高比率) | (5.6%)                    | (5.5%)                  |                     |
| ワークプレイス<br>ソリューション | 売上高      | 1,750<br>(878/872)        | 1,589<br>(720/869)      | +161<br>(+159/+2)   |
|                    | 営業利益     | 0<br>(△14/14)             | △55<br>(△69/14)         | +55<br>(+55/0)      |
|                    | (対売上高比率) | (-%)                      | (-)                     |                     |

# リテール事業 協業・実証実験によるソリューション拡大

## ソリューション拡大のためパートナー出資を加速

### 2021年4月以降のパートナー出資・実証実験

#### (パートナー出資)

- ハルモニア株式会社への出資
- ワークスタイルテック株式会社への出資
- マギー株式会社への出資
- TOUCH TO GOとの資本業務提携
- スキマワークスへの出資
- Bespoへの出資



(\*) 5/28 当社経営方針説明会資料 抜粋

#### (実証実験)

- 画像認識AIカートシステムを活用したレジ業務無人化の実用化に向けたDX実証実験
- 「スマートレシート®」の活用によるフードテックサービス構築に向けた実証実験を開始
- カート・スマホを活用したセルフレジシステムによるレジ業務効率化に向けたDX施策実施





# Appendix

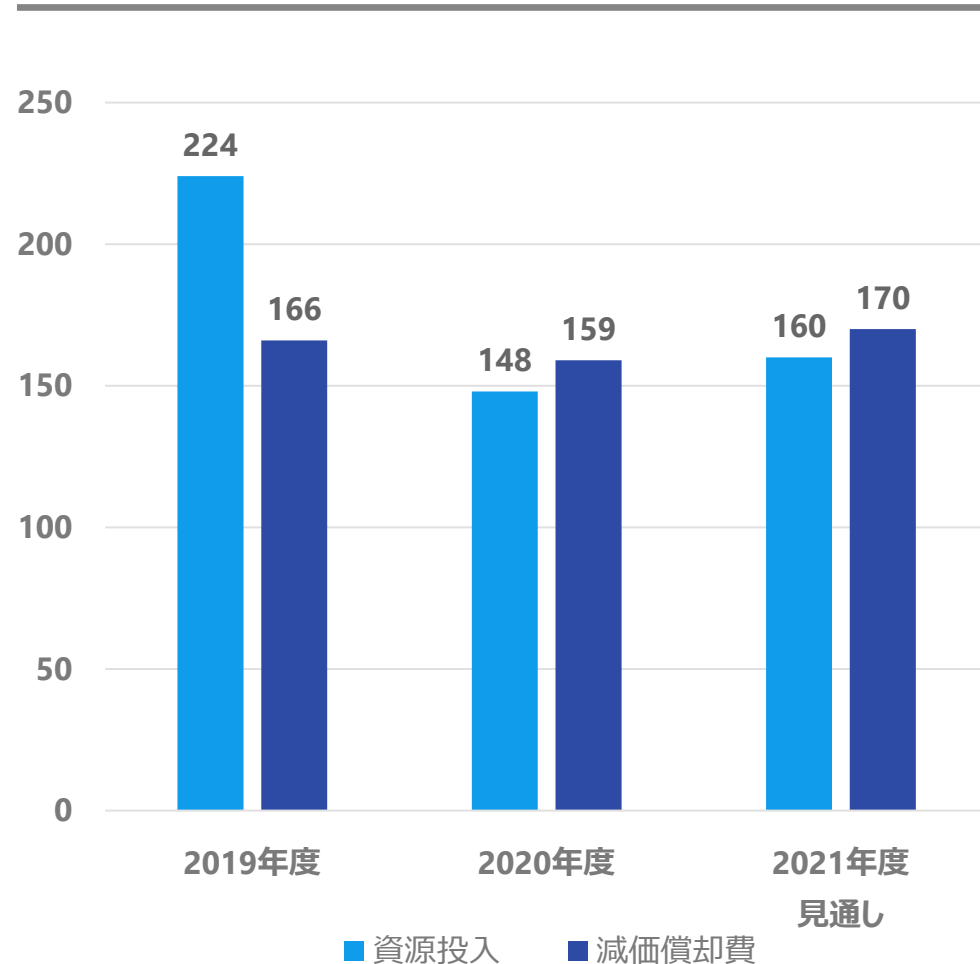
# 2021年度見通し 為替の影響

|      | 前提為替レート          | 1円円安の場合の影響額 |              |
|------|------------------|-------------|--------------|
|      | 2022年3月期<br>(下期) | 売上高<br>(年間) | 営業損益<br>(年間) |
| US\$ | 105円             | + 16億円      | △ 1億円        |
| EUR  | 125円             | + 3億円       | + 2億円        |

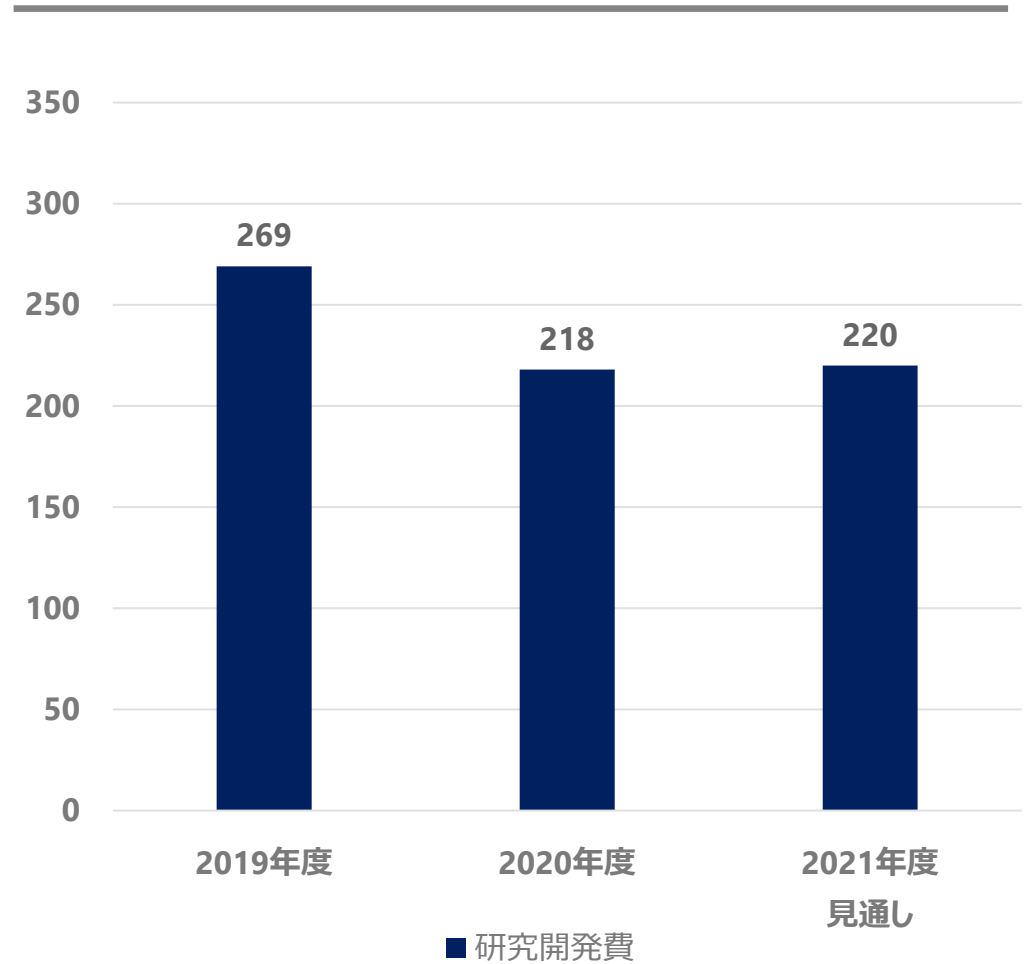
# 2021年度見通し 資源投入\*・減価償却費 研究開発費

(単位：億円)

## 資源投入・減価償却費



## 研究開発費



\*有形固定資産及び無形固定資産の増加額  
(19年度より在外子会社で新リース会計を適用している影響を含む)

本資料に記載されている業績予想等の将来に関する記述は、当社が現在入手している情報及び合理的であると判断する一定の前提に基づいており、当社としてその実現を約束する趣旨のものではありません。実際の業績等は様々な要因により大きく異なる可能性があります。

# TOSHIBA

