

TOYO TIRES

**2021年度第3四半期
決算説明資料**

2021年11月12日

TOYO TIRE 株式会社

資料の内容

1. 2021年度第3四半期累計実績
2. 2021年度通期業績予想

本資料に掲載されている業績予想や計画などの将来にわたる部分については、現時点で入手された情報に基づき判断したものであり、潜在的なリスクや不確実性が含まれております。

従いまして、実際の業績は、さまざまな要因により、これらの業績予想とは異なることがありますことを十分にご認識の上、ご活用下さい。

(百万円)

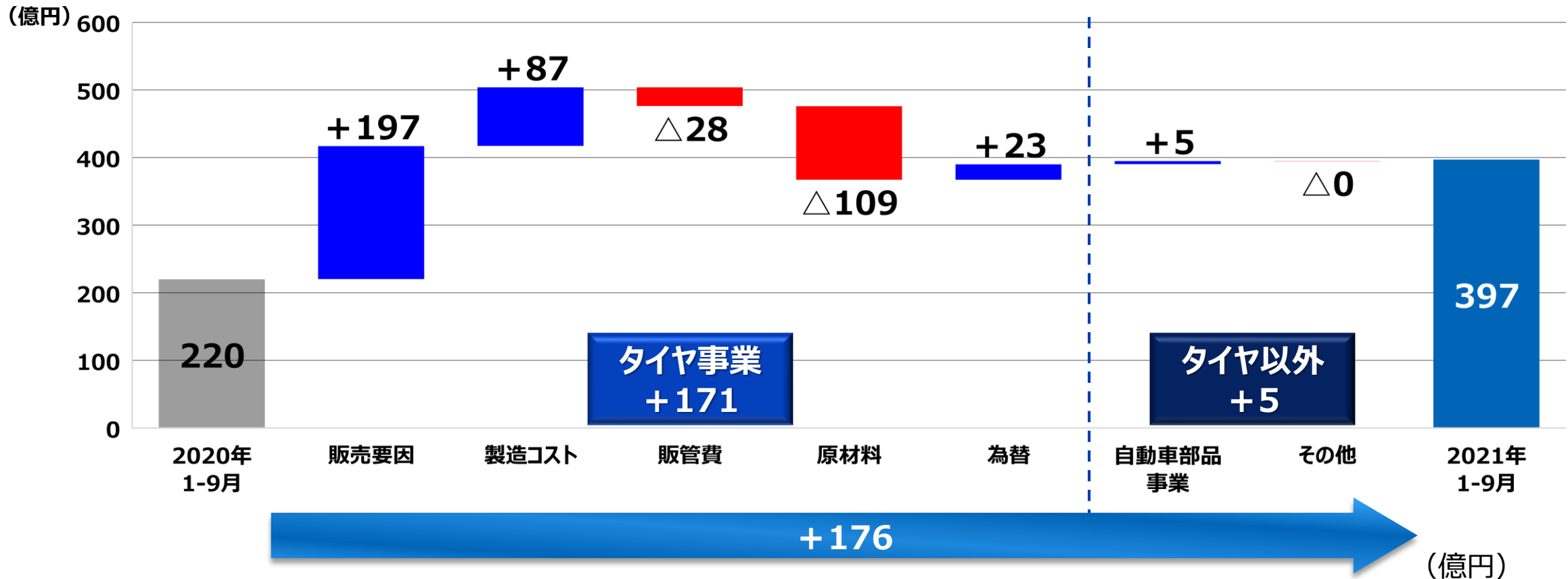
	2021年 1-9月実績	2020年 1-9月実績	対前年 増減額	対前年 増減率	2021年 1-6月実績	対前年 増減額	2021年 7-9月実績	対前年 増減額
売上高	282,808	246,823	+ 35,984	+ 14.6%	186,392	+ 35,805	96,415	+178
営業利益	39,663	22,046	+ 17,617	+ 79.9%	26,958	+ 19,029	12,705	△1,411
営業利益率	14.0%	8.9%			14.5%		13.2%	
経常利益	41,781	17,271	+ 24,509	+ 141.9%	29,219	+ 24,840	12,562	△330
四半期純利益	28,866	9,991	+ 18,874	+ 188.9%	20,673	+ 20,153	8,193	△1,278

※四半期純利益：親会社株主に帰属する四半期純利益

1USドル	108円	108円	—
1ユーロ	130円	121円	+ 9円

2021年度通期 為替感応度	
USドル	6.5億円/年
ユーロ	1.0億円/年

営業利益ベースで1円の変動につき



	販売要因	製造コスト	販管費	原材料	為替	タイヤ事業合計	自動車部品事業	その他	合計
1-3月実績	+47	+18	+4	△2	△8	+58	△0	△0	+58
4-6月実績	+111	+51	△16	△37	+15	+124	+9	+0	+133
7-9月実績	+40	+18	△15	△70	+16	△10	△4	△0	△14

売上高

(百万円)

	2021年 1-9月実績	2020年 1-9月実績	対前年 増減額	対前年 増減率	2021年 1-6月実績	対前年 増減額
タイヤ	253,968	220,690	+33,278	+15.1%	166,488	+32,057
自動車部品	28,816	26,097	+2,718	+10.4%	19,884	+3,755
その他	63	93	△29	△32.3%	47	△18
調整額	△39	△57	+17	—	△28	+11
合計	282,808	246,823	+35,984	+14.6%	186,392	+35,805

2021年 7-9月実績	対前年 増減額
87,480	+1,221
8,931	△1,036
16	△11
△11	+6
96,415	+178

※売上高には、セグメント間の内部売上高または振替高を含む。

営業利益

	2021年 1-9月実績	2020年 1-9月実績	対前年 増減額	対前年 増減率	2021年 1-6月実績	対前年 増減額
タイヤ	41,161	24,026	+17,134	+71.3%	27,888	+18,155
営業利益率	16.2%	10.9%			16.8%	
自動車部品	△1,497	△1,980	+483	—	△938	+866
営業利益率	△5.2%	△7.6%			△4.7%	
その他	11	27	△16	△59.3%	16	△4
調整額	△11	△27	+16	—	△7	+12
合計	39,663	22,046	+17,617	+79.9%	26,958	+19,029

2021年 7-9月実績	対前年 増減額
13,272	△1,021
15.2%	
△558	△383
△6.2%	
△4	△10
△3	+4
12,705	△1,411

※セグメント利益の調整額は、セグメント間取引の消去額等を含む。

売上高

(百万円)

	2021年 1-9月実績	2020年 1-9月実績	対前年 増減額	対前年 増減率	2021年 1-6月実績	対前年 増減額
日本	70,076	66,139	+3,936	+6.0%	47,452	+4,722
北米	168,847	137,840	+31,006	+22.5%	109,035	+27,541
その他	43,884	42,843	+1,041	+2.4%	29,903	+3,540
消去または全社	—	—	—	—	—	—
合計	282,808	246,823	+35,984	+14.6%	186,392	+35,805

2021年 7-9月実績	対前年 増減額
22,623	△786
59,811	+3,464
13,980	△2,499
—	—
96,415	+178

※売上高には、セグメント間の内部売上高または振替高を含まず。

営業利益

	2021年 1-9月実績	2020年 1-9月実績	対前年 増減額	対前年 増減率	2021年 1-6月実績	対前年 増減額
日本	22,506	10,100	+12,405	+122.8%	15,745	+13,296
北米	12,801	9,304	+3,497	+37.6%	8,104	+3,960
その他	3,243	2,279	+964	+42.3%	2,710	+1,906
消去または全社	1,111	361	+750	+207.8%	397	△134
合計	39,663	22,046	+17,617	+79.9%	26,958	+19,029

2021年 7-9月実績	対前年 増減額
6,760	△891
4,697	△463
533	△942
714	+885
12,705	△1,411

(百万円)

	2021年 1-3月	2021年 4-6月	2021年 7-9月	2021年 1-9月累計	2015年度 通期累計	2016年度 通期累計	2017年度 通期累計	2018年度 通期累計	2019年度 通期累計	2020年度 通期累計
55棟	—	—	—	—	23,063	17,034	608	8,794	—	568
99棟	—	—	—	—	7,386	35,068	12,281	2,360	—	1,698
諸費用	299	242	254	795	12,104	10,418	3,156	4,858	3,365	3,507
補償費用等	—	45	9	55	4,119	4,260	2,590	1,516	645	1,406
合計	299	287	264	851	46,674	66,781	18,637	17,529	4,010	7,178

注) 55棟：2015年3月13日公表分、99棟：2015年4月21日公表分

項目内訳

2021年 7-9月	55棟および99棟における交換用の免震製品代金や改修工事費用は計上なし。 諸費用（主として免震ゴム対策本部人件費等）、補償費用等、約3億円を計上。
2021年 10月以降	現時点で合理的に金額を見積もることが困難なもので、今後発生する費用がある場合には、 対処進行状況等によって追加計上する可能性あり
交換・改修の実績 (9月末日現在)	55棟（G039）：54棟着工（うち製品交換の完了 54棟） 99棟（G039以外）：96棟着工（うち製品交換の完了 94棟）

※ 2021年8月10日に公表されている業績予想から修正なし

(百万円)

	2021年 1-12月予想	2020年 1-12月実績	対前年 増減額	対前年 増減率	2021年 1-9月実績	対前年 増減額	2021年 10-12月予想	対前年 増減額
売上高	392,000	343,764	+48,235	+14.0%	282,808	+35,984	109,192	12,251
営業利益	48,000	36,328	+11,671	+32.1%	39,663	+17,617	8,337	△5,945
営業利益率	12.2%	10.6%			14.0%		7.6%	
経常利益	49,600	30,887	+18,712	+60.6%	41,781	+24,509	7,819	△5,797
当期純利益	32,800	11,682	+21,117	+180.8%	28,866	+18,874	3,934	2,243

※当期純利益：親会社株主に帰属する当期純利益

1株あたり 年間配当金	45円	45円	-円	-
----------------	-----	-----	----	---

1USドル	109円	107円	+2円
1ユーロ	131円	122円	+9円

中計'21
重要経営指標

連結営業利益率

14%超

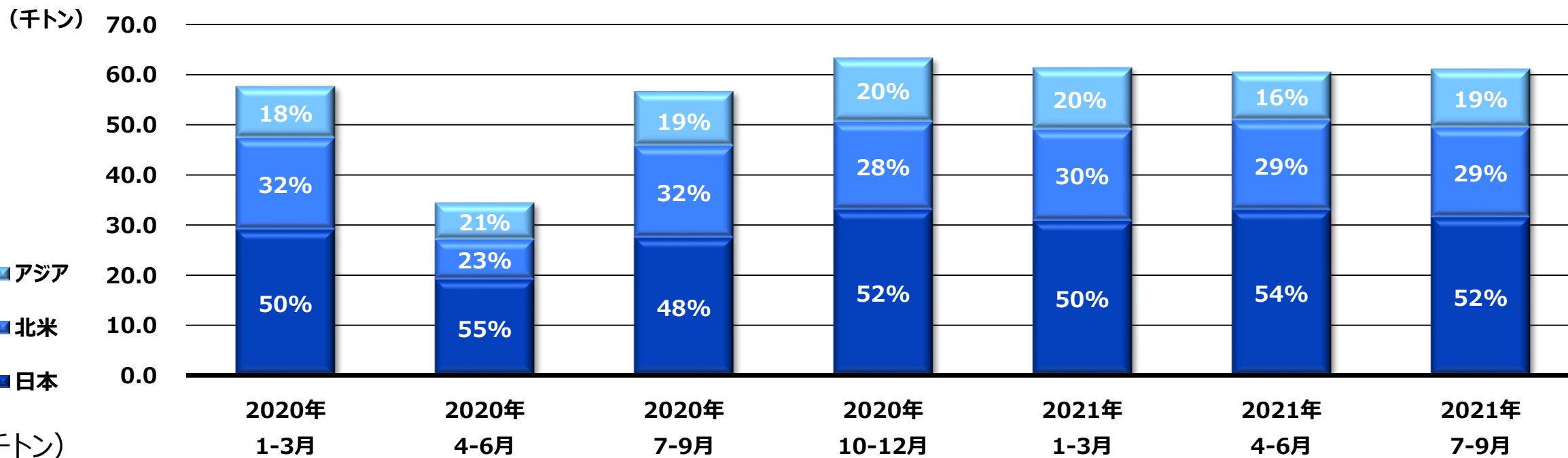
配当方針

配当性向 30%以上

2021年度通期 為替感応度	
USドル	6.5億円/年
ユーロ	1.0億円/年

営業利益ベースで1円の変動につき

※ 棒グラフ数値は地域別生産量構成比 (%)



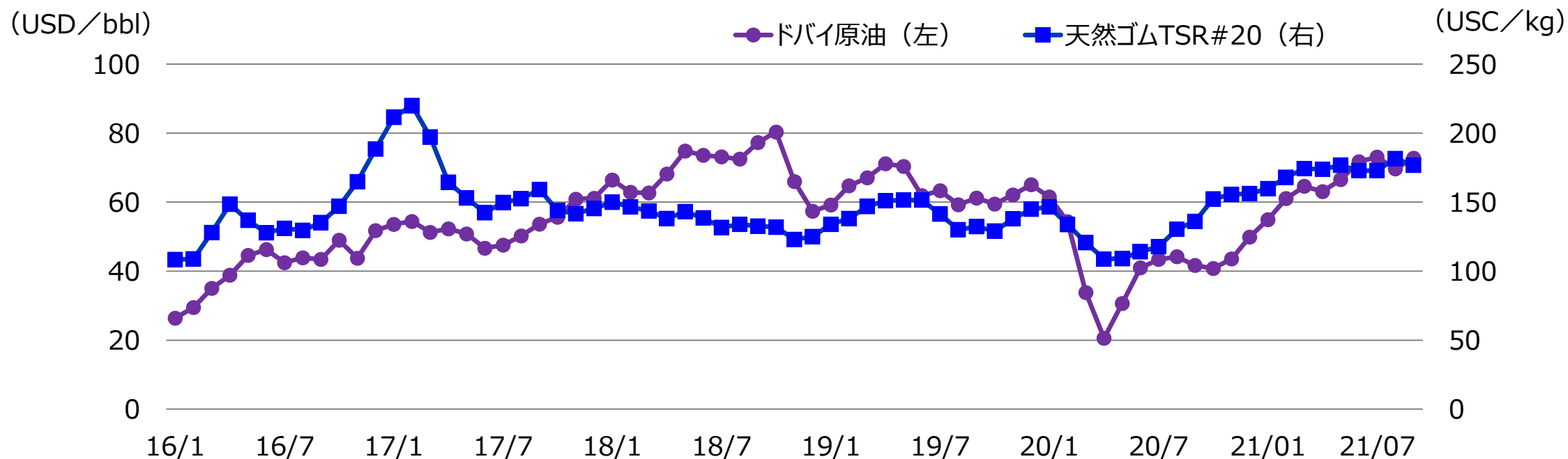
(千トン)

	2020年						2021年			2021年今回予想		2021年 1-12月 前回予想	
	1-3月	4-6月	7-9月	1-9月	10-12月	1-12月	1-3月	4-6月	7-9月	1-9月	10-12月		1-12月
日本	29.1	19.2	27.5	75.7	33.1	108.8	30.9	33.0	31.6	95.4	32.1	127.5	127.0
北米	18.3	8.0	18.3	44.6	17.6	62.2	18.2	17.9	17.9	54.0	18.9	72.9	76.6
アジア	10.3	7.4	10.9	28.6	12.8	41.4	12.4	9.7	11.7	33.8	10.9	44.8	44.3
合計	57.7	34.5	56.7	148.9	63.4	212.3	61.5	60.6	61.2	183.3	61.9	245.2	247.9
前年比率	94%	56%	93%	81%	103%	86%	107%	176%	108%	123%	98%	115%	117%

※ 前年同期間を100とした場合の前年比率 (%)

	2020年						2021年				2021年今回予想		2021年 1-12月 前回予想
	1-3月	4-6月	7-9月	1-9月	10-12月	1-12月	1-3月	4-6月	7-9月	1-9月	10-12月	1-12月	
国内外新車	82	38	81	68	109	77	103	210	76	112	87	104	113
国内市販	98	89	81	88	115	96	108	105	97	103	112	106	106
海外市販	95	82	98	92	96	93	101	133	87	104	100	103	104
うち北米	88	98	104	97	98	97	125	133	93	114	113	114	116
うち欧州	100	70	100	92	95	93	74	163	76	91	91	91	91
うち東南アジア	103	61	97	85	91	87	76	92	46	68	55	65	71
合計	93	75	92	87	102	91	102	135	87	105	100	104	106

ドバイ原油、天然ゴムTSR#20価格推移 (SICOM)



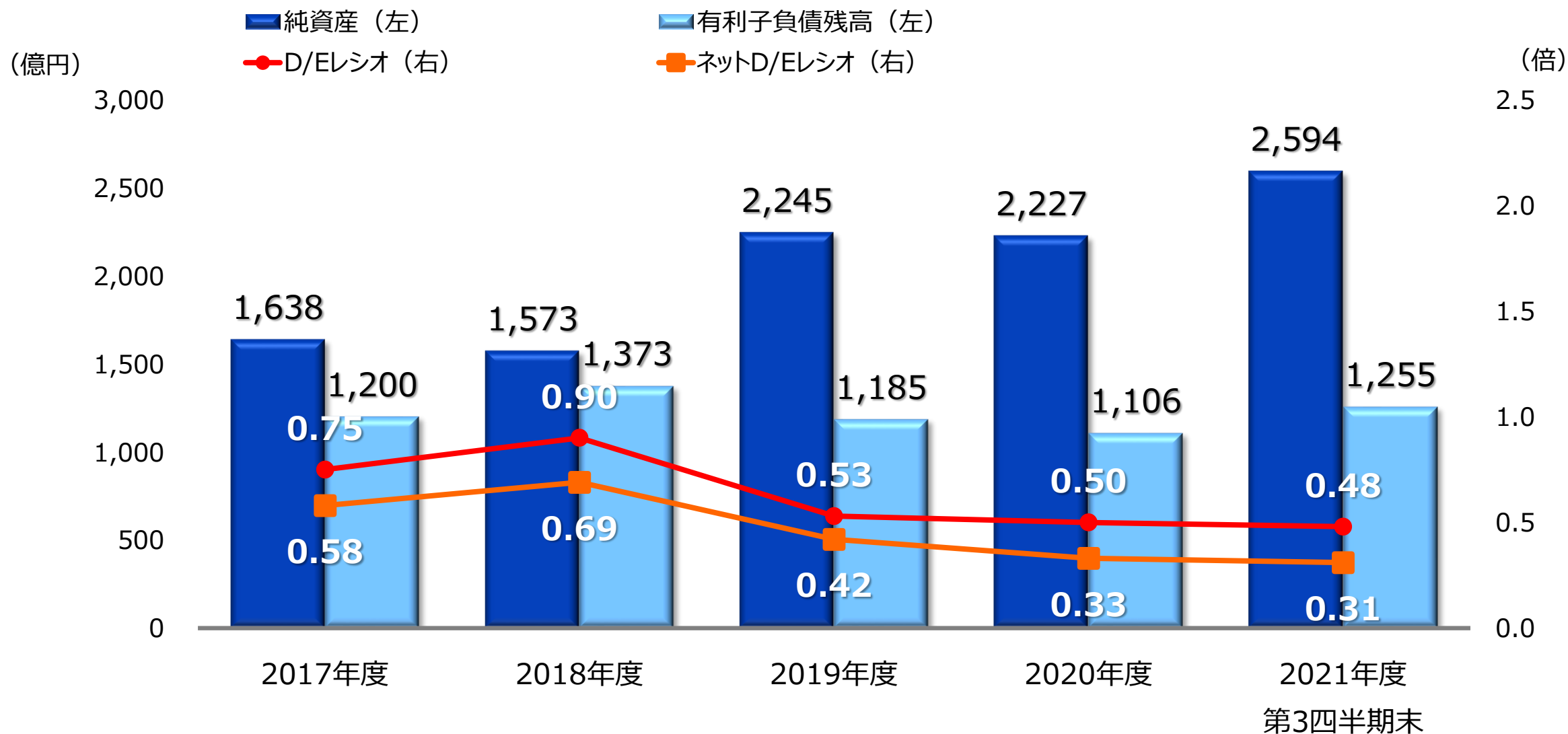
価格変動影響額 (営業利益ベース)

(億円)

	2020年					
	1-3月	4-6月	7-9月	1-9月	10-12月	1-12月
天然ゴム	△0	+0	+3	+3	+3	+6
石化品	+13	+9	+21	+43	+11	+54
その他原材料	+6	+4	+5	+15	△1	+13
合計	+18	+14	+29	+61	+13	+73

2021年			
1-3月	4-6月	7-9月	1-9月
△6	△12	△16	△34
+4	△19	△43	△58
+1	△7	△10	△16
△2	△37	△70	△109

(ご参考) 有利子負債残高と自己資本比率の推移



自己資本比率

33.6%

32.5%

47.5%

49.5%

52.4%

再発防止策の進捗状況につきましては、四半期ごとに当社ホームページでの公表を継続して参ります。

IR情報 一覧 >

2021.09.15	更新情報	▶ 2020年12月期アニュアルレポート (和文) (10,966KB) PDF
2021.08.10	適時開示	▶ 2021年度第2四半期 決算説明資料 (1,792KB) PDF
2021.08.10	決算	▶ 2021年12月期 第2四半期決算短信 (日本基準) (連結) (539KB) PDF

新型コロナウイルス感染拡大に関する対応 > メールニュース配信登録 >

重要なお知らせ > **免震ゴム/防振ゴム問題への対応について >**

免震ゴム/防振ゴム問題への対応について

このたびの免震ゴム問題、および防振ゴム問題により、多くの関係者の皆様に多大なご迷惑をおかけしていますことを心より深くお詫び申し上げます。

一日も早くご負担の解消、問題の解決を実現できるよう真摯に尽力してまいります。

これから、一人ひとりが固い意志を持って「再発防止の徹底と継続」に取り組み、そして、「世の中に求められる企業」に生まれ変わるよう、グループをあげて再生を果たしてまいります。

新着情報

2021.08.10 ページ更新 ▶ 免震ゴム問題の「交換・改修に向けた進捗について」を更新しました

- 免震ゴム/防振ゴム問題への対応について
- ▶ 信頼回復に向けて
- ▶ 免震ゴム問題への対応について
- ▶ 防振ゴム問題への対応について
- ▶ 関連プレスリリース
- ▶ **進捗報告**

進捗報告

● 再発防止策の進捗について (2021年8月10日公表分)

- 品質保証改善並びにコンプライアンス啓発強化
 - 全事業にわたる全社的監査の継続 >
 - CI明石工場のコミュニケーション活動 >
 - 品質保証・管理体制の構築 >
 - 生産拠点における作業・監督体制/教育の継続 >
 - コンプライアンス強化徹底 >
- コーポレート基盤の継続的改善、充実
 - ガバナンスの強化徹底 >
 - 不正行為の早期探知、危機管理の実践 >
 - 社員教育の徹底と企業風土の抜本的改革 >

免震ゴム/防振ゴム問題への対応について → 進捗報告
(<https://www.toyotires.co.jp/responsibility/progress/>)

TOYO TIRES