



CellSource

2021年10月期 決算説明資料

セルソース株式会社（東証マザーズ 4880）

2021年12月13日

1

決算ハイライト

2

業績の状況

3

事業戦略

前期比で増収増益を達成。売上高+57%、営業利益+139%、純利益+138%

(百万円)	2020/10期(前期) (2019年11月-2020年10月)	2021/10期(当期) (2020年11月-2021年10月)	前期比
売上高	1,855	2,922	+1,066 (+57%)
売上総利益	1,258	2,074	+815 (+65%)
販管費	843	1,081	+238 (+28%)
営業利益	415	992	+576 (+139%)
当期純利益	274	651	+377 (+138%)

加工受託件数は1.5万件/年。医療機関数は1,000院を超え、収益基盤がより強固に

	2020/10期(前期) (2019年11月-2020年10月)	2021/10期(当期) (2020年11月-2021年10月)	前期比
売上高営業利益率(%)	22.4	34.0	+11.6 pt
脂肪由来幹細胞 加工受託件数(件)	925	1,481	+556 (+60%)
血液由来加工受託件数(件)	7,131	13,661	+6,530 (+92%)
期末提携医療機関数(院)	550	1,028	+478 (+87%)

加工受託サービスの継続的な拡大、エクソソームの伸展、データ支援事業等の拡大により上振れを目指す

(百万円)	2021/10期(実績) (2020年11月-2021年10月)	2022/10期(予想) (2021年11月-2022年10月)	前期比
売上高	2,922	3,389	16%
営業利益	992	1,118	13%
経常利益	1,006	1,118	11%
当期純利益	651	677	4%

1

決算ハイライト

2

業績の状況

3

事業戦略

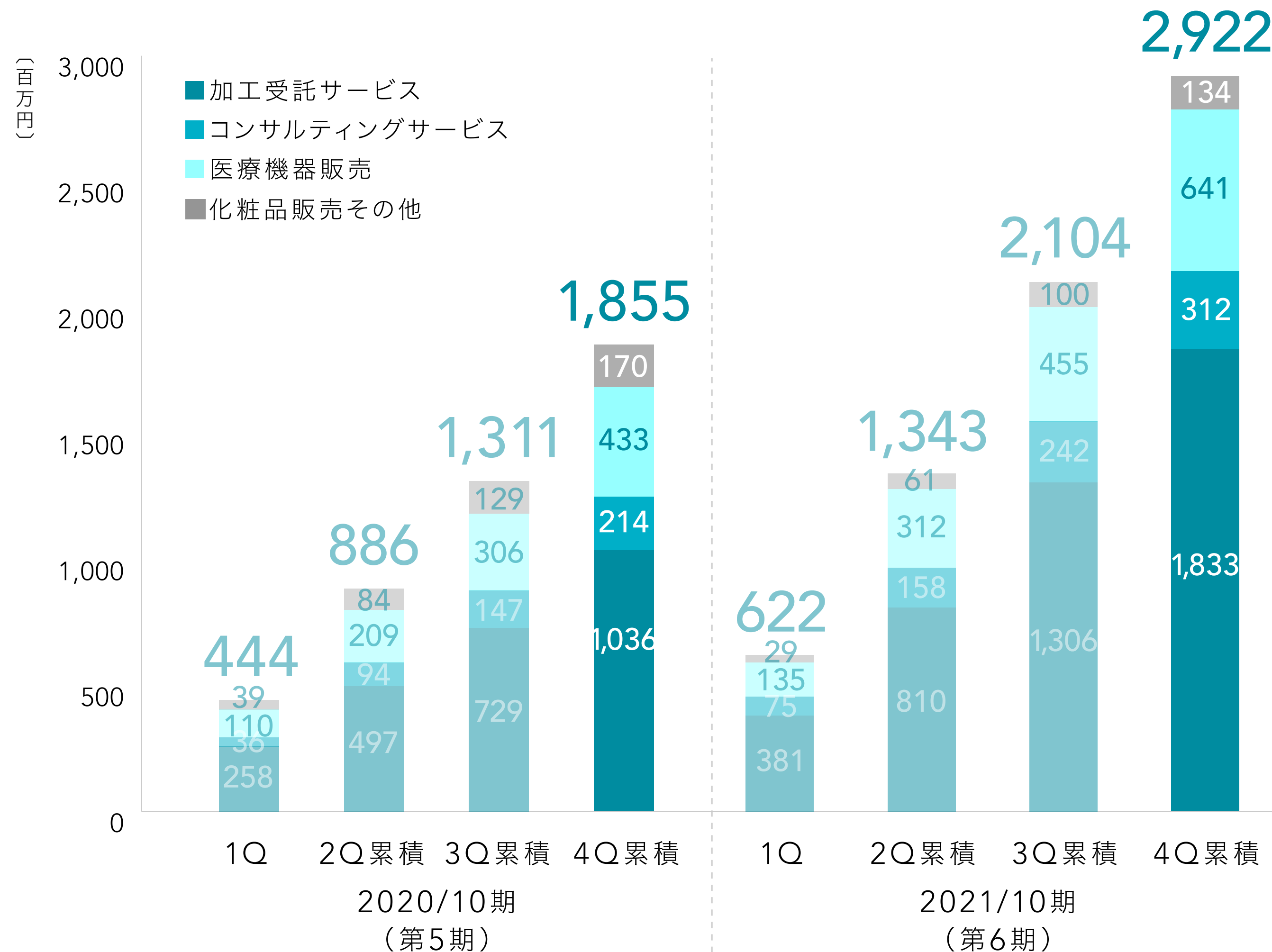
2021年10月期 第4四半期

- 売上高が四半期 **過去最高** を更新
- 営業利益が四半期 **過去最高** を更新
- 純利益が四半期 **過去最高** を更新

2021年10月期

- 創業以来5期連続の増収増益。売上は前期比+57%、純利益は前期比+138%
 - 加工受託サービス売上が年間 **過去最高** を更新
 - コンサルティングサービス売上が年間 **過去最高** を更新
 - 医療機器売上が年間 **過去最高** を更新
- 販管費抑制により売上高営業利益率は34%と前期から12ポイント改善
- 年間の脂肪由来加工受託件数は1,481件と前期から556件(+60%)増加
- 年間の血液由来加工受託件数は13,661件と前期から6,530件(+91%)増加
- 提携医療機関数は1,028院と前期から478院(+86%)増加

加工受託、コンサルティング、医療機器の年間売上高がいずれも過去最高を達成



過去最高 **2,922** 百万円
(前年比) **+1,066** 百万円 (+57%)

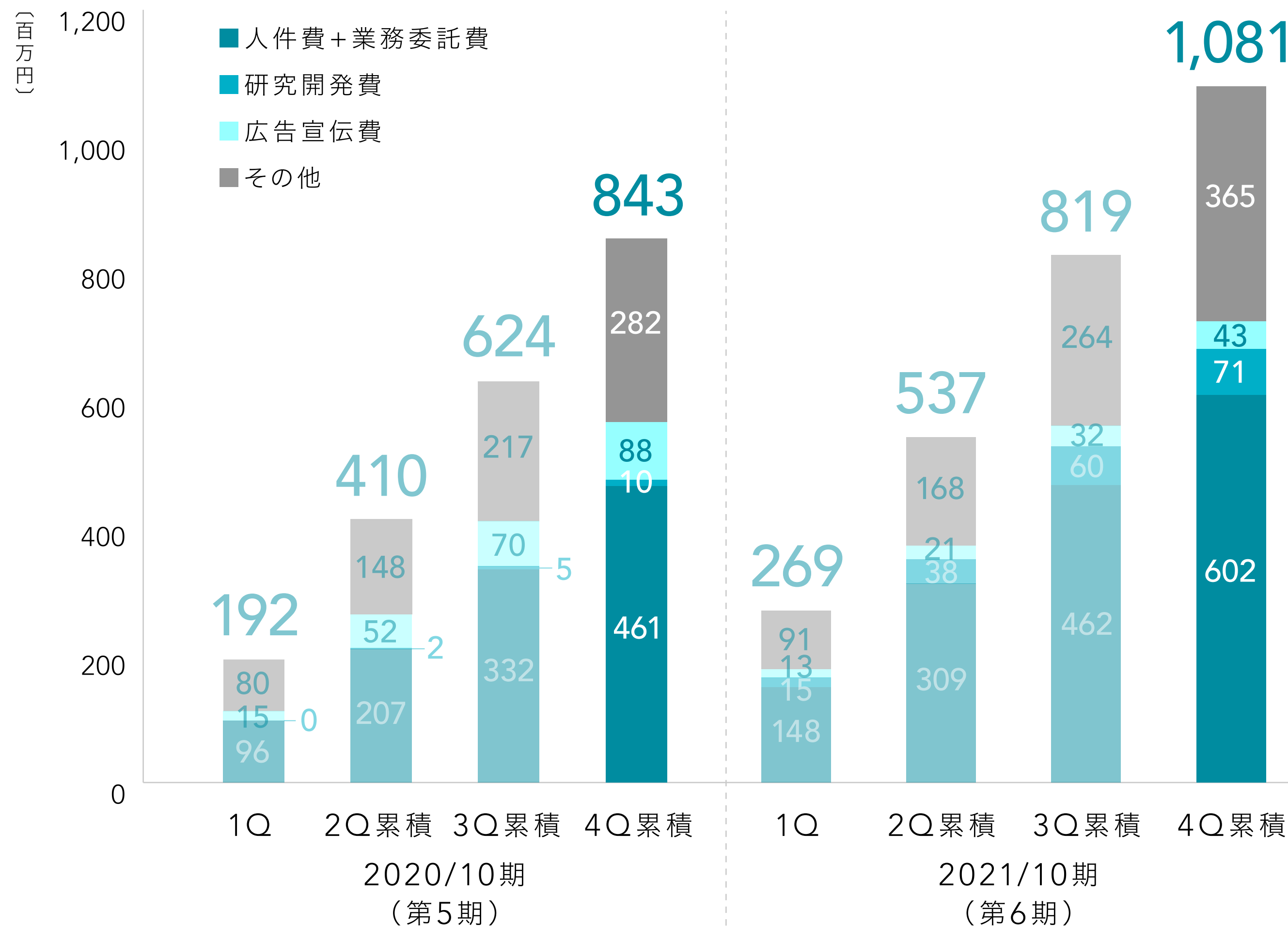
加工受託サービス (前期比)
過去最高 **1,833** 百万円 **+797** 百万円 (+77%)

コンサルティングサービス (前期比)
過去最高 **312** 百万円 **+97** 百万円 (+46%)

医療機器販売 (前期比)
過去最高 **641** 百万円 **+207** 百万円 (+48%)

化粧品販売その他 (前期比)
134 百万円 **▲36** 百万円 (▲21%)

人件費、研究開発費等の成長投資を実施



1,081 百万円

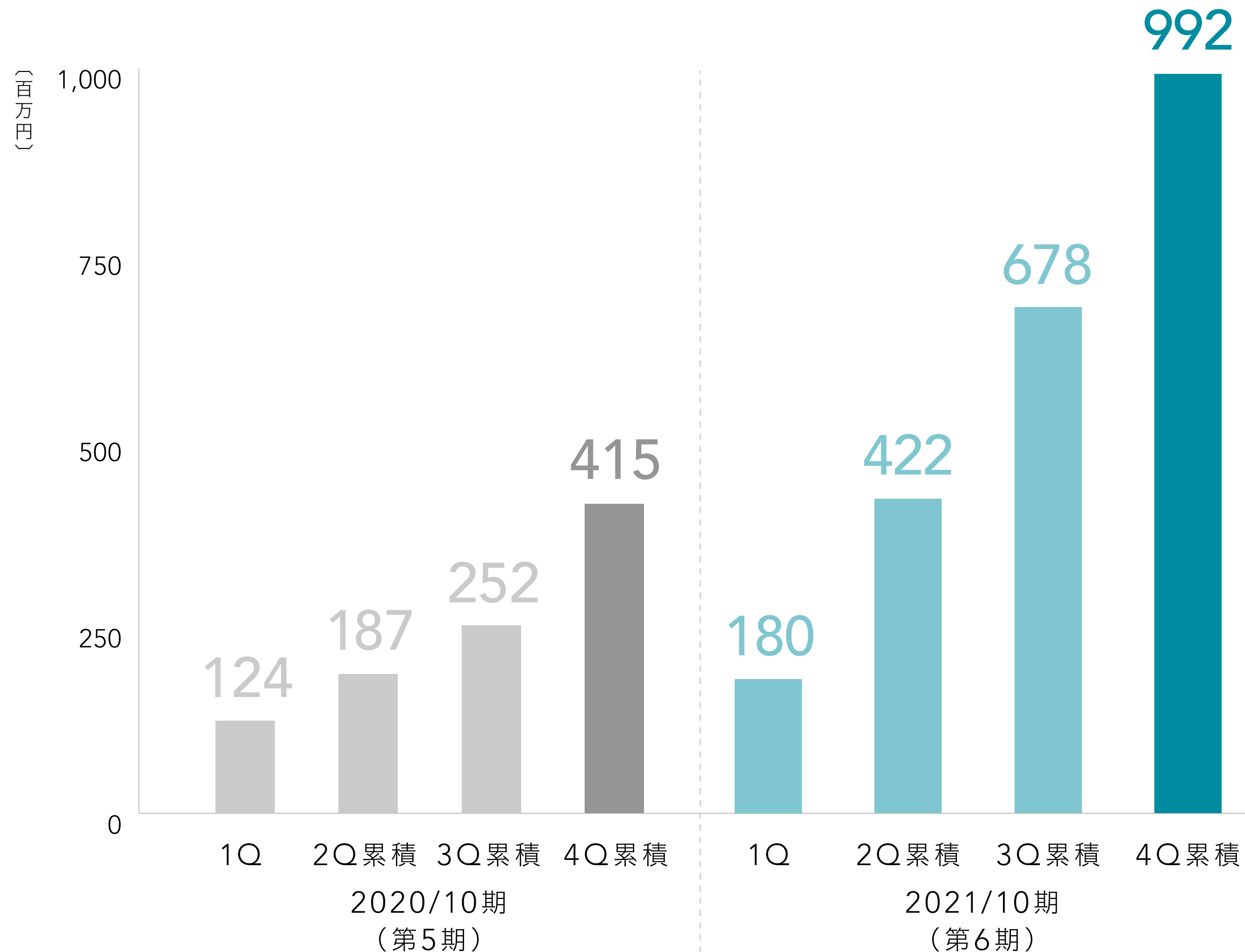
(前期比) **+238 百万円 (+28%)**

広告宣伝費 (前期比)
43 百万円 ▲44 百万円 (▲51%)

研究開発費 (前期比)
71 百万円 +60 百万円 (+558%)

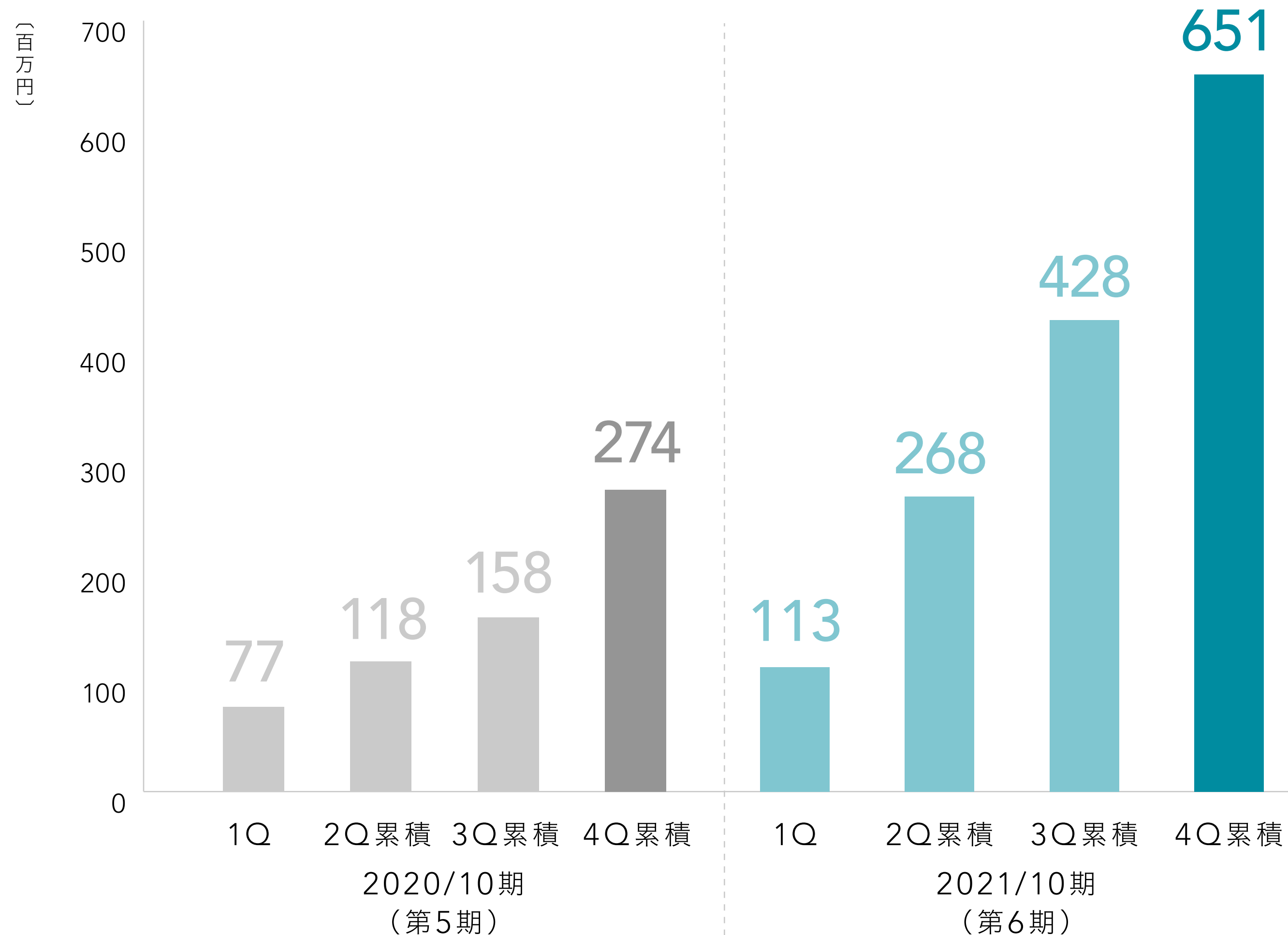
人件費+業務委託費 (前期比)
602 百万円 +141 百万円 (+31%)

四半期あたりの営業利益は5四半期連続で過去最高を更新



過去最高 **992** 百万円
(前期比) **+576** 百万円 (+139%)

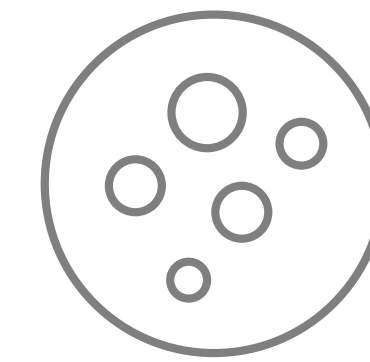
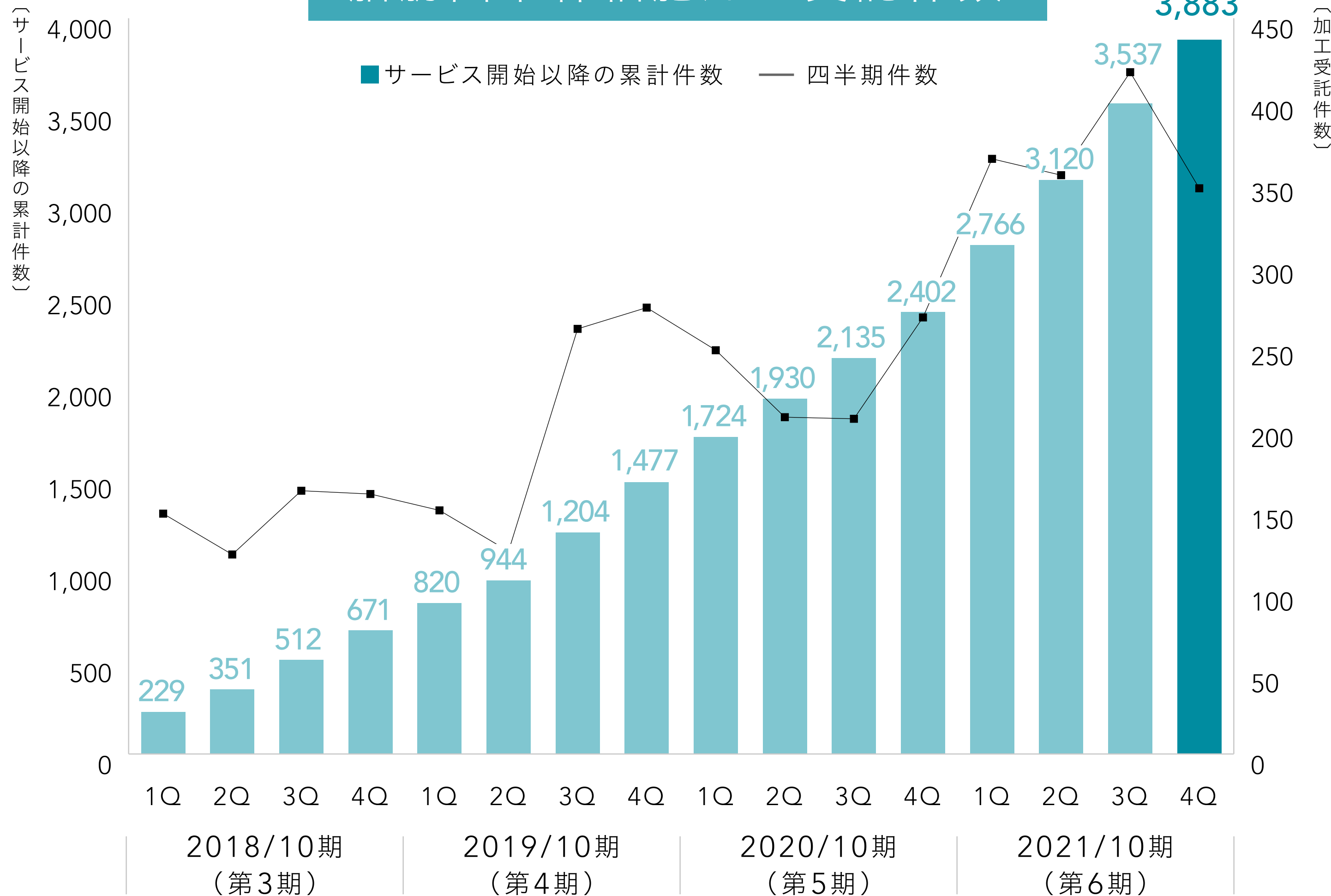
利益規模が拡大。前期比+138%



過去最高 **651** 百万円
(前期比) **+377** 百万円 (+138%)

年間の脂肪由来加工受託件数は1,481件と前期から556件(+60%)増加

脂肪由来幹細胞加工受託件数


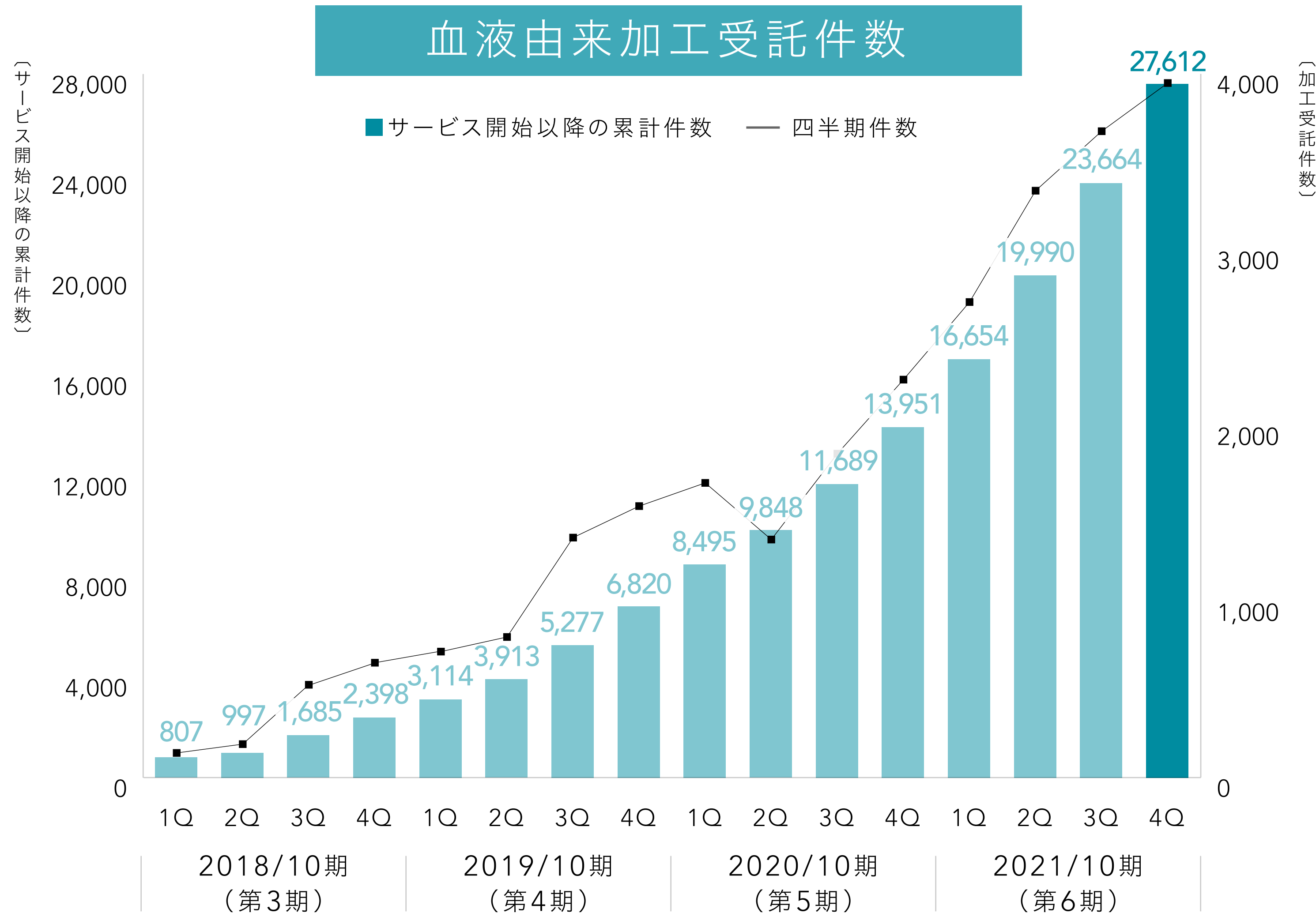


累計

3,883件

当期4Q **346**件

年間の血液由来加工受託件数は13,661件と前期から6,530件(+91%)増加


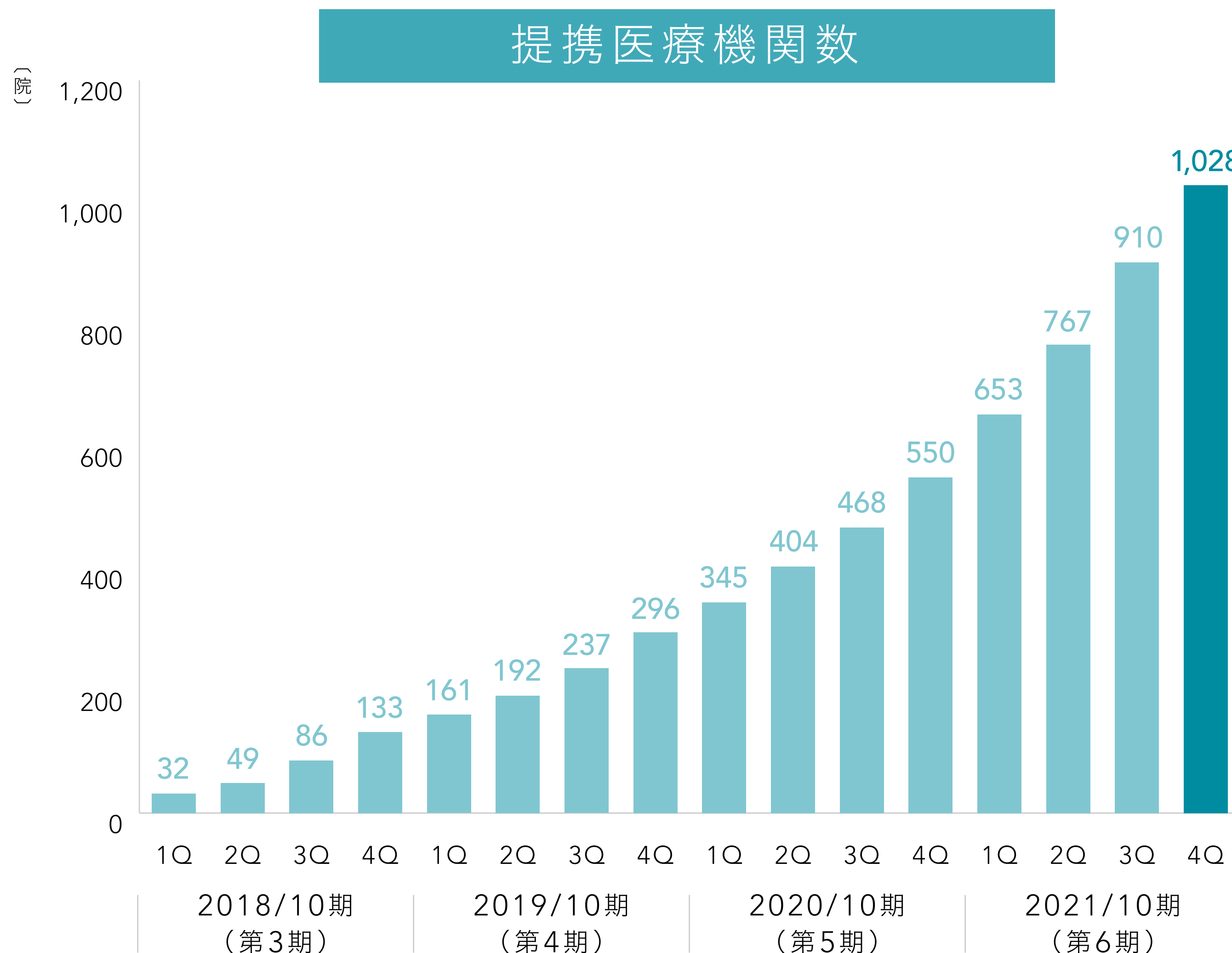


累計

27,612件

当期4Q 過去最高 3,948件

提携医療機関数は1,028院と前期から478院(+86%)増加



1,028 院

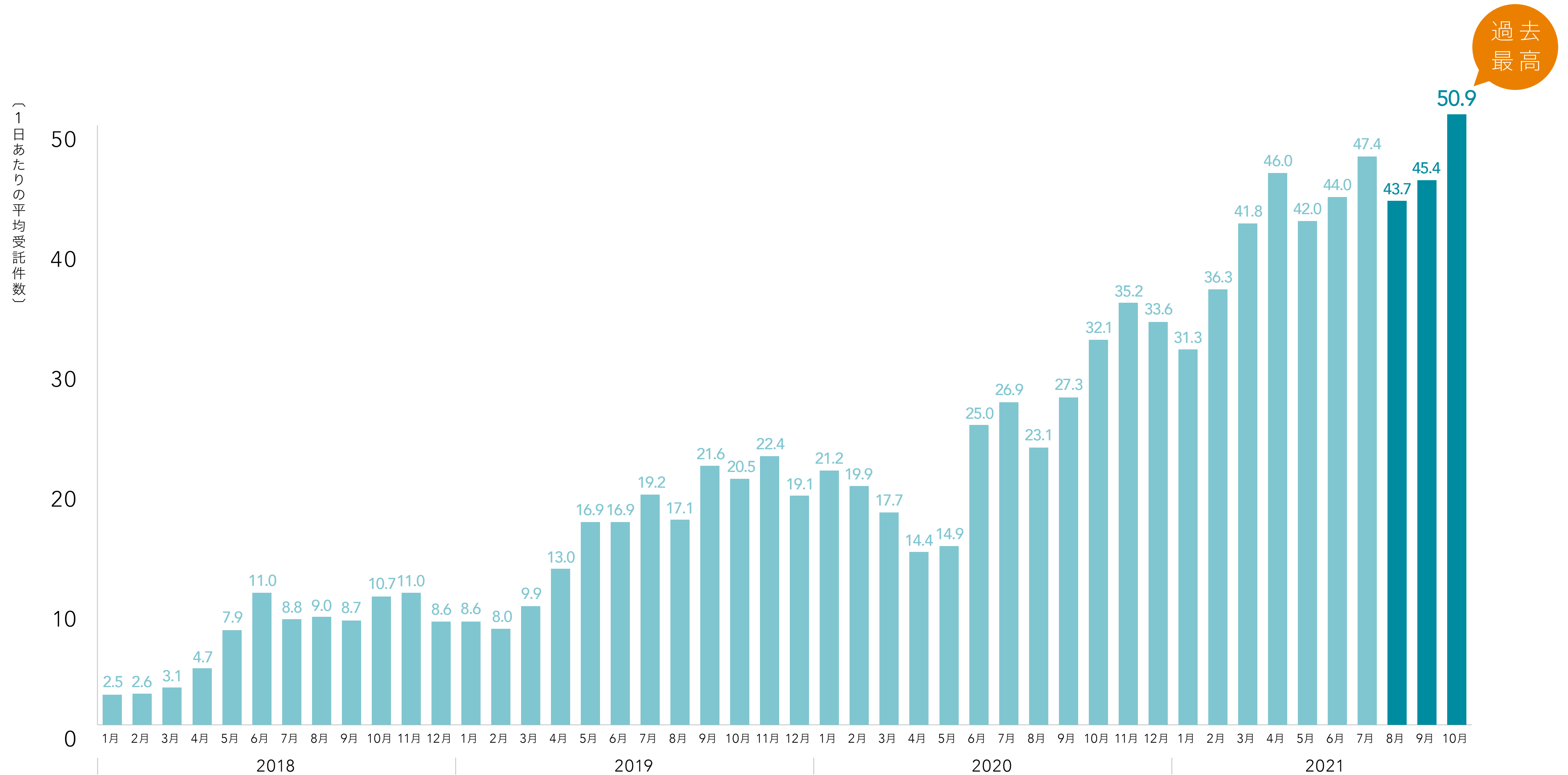
当期4Q **119** 院新規契約

※閉院等により1院と契約終了

(百万円)	2018/10期				2019/10期				2020/10期				2021/10期				対前Q	
	Q1	Q2	Q3	Q4	Q1	Q2	Q3	Q4	Q1	Q2	Q3	Q4	Q1	Q2	Q3	Q4	金額	%
売上	215	272	342	381	393	373	404	439	444	441	425	543	622	720	761	817	+56	+7%
(加工受託サービス)	84	106	145	177	172	168	223	247	258	239	231	306	381	429	495	527	+32	+7%
(コンサルティングサービス)	6	19	7	8	2	6	28	39	36	58	52	67	75	82	83	70	▲13	▲16%
(医療機器販売)	52	57	54	55	82	81	58	89	110	99	97	127	135	176	143	186	+42	+30%
(化粧品販売その他)	71	89	135	139	135	117	95	63	39	44	44	41	29	31	38	34	▲4	▲12%
販管費	80	115	185	198	214	202	198	211	192	217	214	218	269	268	282	261	▲20	▲7%
営業利益	64	79	57	100	76	52	99	99	124	63	64	162	180	242	256	313	+57	+22%
四半期純利益	41	53	36	67	49	34	62	53	77	40	39	115	113	155	159	223	+63	+40%
加工受託件数(件)	287	312	849	872	865	923	1,624	1,816	1,922	1,559	2,046	2,529	3,067	3,690	4,091	4,294	+203	+5%
(脂肪由来幹細胞加工受託件数(件))	147	122	161	159	149	124	260	273	247	206	205	267	364	354	417	346	▲71	▲17%
(血液由来加工受託件数(件))	140	190	688	713	716	799	1,364	1,543	1,675	1,353	1,841	2,262	2,703	3,336	3,674	3,948	+274	+7%
期末提携医療機関数(院)	32	49	86	133	161	192	237	296	345	404	468	550	653	767	910	1,028	+118 [*]	+13%

※閉院等により1院と契約終了

1日あたりの平均加工受託件数の推移



1

決算ハイライト

2

業績の状況

3

事業戦略



本発表において提供される資料ならびに情報は、いわゆる「見通し情報」(forward-looking statements)を含みます。

これらは、現在における見込み、予測及びリスクを伴う想定に基づくものであり、実質的にこれらの記述とは異なる結果を招き得る不確実性を含んでおります。

それらリスクや不確実性には、市場環境、法的規制、品質・安全性の確保及び製造体制、特定の取引先、風評リスク、研究開発、広告宣伝戦略、システム障害等が含まれます。

今後、新しい情報・将来の出来事等があった場合であっても、当社は、本発表に含まれる「見通し情報」の更新・修正を行う義務を負うものではありません。



CellSource