

2021年12月20日

各 位

会 社 名 株式会社シャノン  
代表者名 代表取締役社長 中村 健一郎  
(コード：3976 東証マザーズ)  
問合せ先 取締役 経営管理担当 友清 学  
(TEL. 03-6743-1551)

### <マザーズ>投資に関する説明会開催状況について

以下のとおり、投資に関する説明会を開催いたしましたので、お知らせいたします。

#### ○開催状況

開催日時	2021年12月20日 15:30～16:30
開催方法	オンライン配信による開催
開催場所	当社会議室 (東京都港区三田三丁目13番16号 三田43MTビル4階)
説明会資料名	2021年10月期 通期決算補足説明資料

#### 【添付資料】

1. 2021年10月期 通期決算補足説明資料

以上



# 2021年10月期 通期 決算補足説明資料

---

株式会社シャノン（東証マザーズ：3976）

2021年12月13日

本資料に記載されている意見や予測などは資料作成時点での当社の判断であり、  
様々な要因の変化により実際の業績や結果とは大きく異なる可能性があることをご承知おきください。

## 目次

- I. 会社概要・事業概要について
- II. 2021年10月期 通期決算報告
- III. 今後の見通し
- IV. シャノングループの中期経営計画
- V. APPENDIX

# I. 会社概要・事業概要について

---

# 会社概要



商号	株式会社シャノン【証券コード：3976】
設立	2000年8月25日
所在地	【本社】東京都港区三田3-13-16 三田43MTビル 4F 【関西支社】大阪府大阪市北区豊崎3-19-3 【名古屋オフィス】愛知県名古屋市中区丸の内2-17-13 【宮崎第一支社】宮崎県宮崎市高洲町144-1 【宮崎第二支社】宮崎県宮崎市新別府町船戸791-2
子会社	想能信息科技（上海）有限公司 上海市静安区南京西路1728号百乐门大都会 6楼 607室 株式会社ジクウ 東京都港区三田3-13-16 三田43MTビル 4F
代表者	代表取締役社長 中村 健一郎
事業内容	クラウド型マーケティングソリューションの企画・開発・販売・サポート マーケティングにかかわるコンサルティングおよびサービスの提供
従業員数	単体：208名（契約社員含む。2021年10月末現在） 連結：213名（契約社員含む。2021年10月末現在）



# 役員略歴



左から順に 友清学 永島毅一郎 中村健一郎 堀讓治

## 代表取締役社長 中村健一郎／代表取締役

管掌領域：事業、営業担当

- 2000年08月 大学4年時に有限会社シャノン設立
- 2001年03月 慶応義塾大学卒業

## 取締役副社長 永島毅一郎／取締役副社長

管掌領域：人材、サービス担当

- 2001年03月 慶応義塾大学卒業
- 2001年04月 三和銀行（現三菱UFJ銀行）入社
- 2002年03月 株式会社シャノン入社
- 2002年06月 取締役就任
- 2004年02月 取締役副社長就任

## 取締役 堀讓治／取締役

管掌領域：技術担当

- 1998年03月 東京工業大学院卒業
- 1998年04月 日本オラクル株式会社入社
- 2005年10月 株式会社シャノン入社
- 2006年07月 取締役就任
- 2020年12月 株式会社ジクウ 代表取締役社長

## 取締役 友清学／取締役

管掌領域：経営管理担当

- 2001年03月 慶応義塾大学卒業
- 2003年10月 監査法人トーマツ（現有限責任監査法人トーマツ）入社
- 2012年11月 株式会社シャノン入社
- 2013年08月 常勤監査役就任
- 2015年05月 取締役就任

## Mission

### マーケティングの再現性で 世界を変える

専門的なマーケティングを誰もが成果を出せるようにするために  
技術および事業の創造革新を行い  
マーケティングの再現性「サイエンス」を社会に普及させることで  
企業の『顧客の創造』を簡単にし成長を実現します

再現性により少しの小さな失敗で事業を発展させ  
無駄を減らし付加価値創造が促進される

価値が早く社会に行き届き人々の暮らしにも貢献し  
次世代に誇れる豊かな世界を実現させる

## Vision2023

日本を代表する  
マーケティングクラウドになる

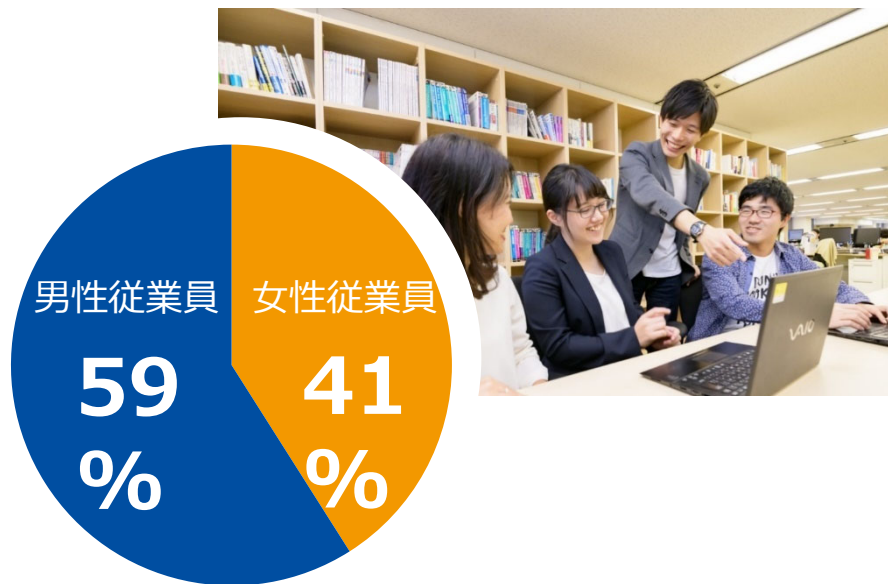
## Value

お客様の立場に立つ  
個人と会社の成長  
チームファースト  
創造思考  
サイエンス

# 多様性のある会社組織

- 従業員数の男女構成比は、男性が59%、女性が41%です。
- 産休・育休取得率は100%を維持しており従業員の働きやすい環境を大切に会社づくりを行っています。

## 従業員数の男女構成比



## 女性活躍推進優良企業として えるぼし認定を獲得





## ESGの取り組み シャノンソーシャルサポートプログラム (SSSP)

- 医療・貧困問題、教育、環境問題等、国内の様々な社会問題に対して取り組んでいるNPOの活動をご支援すべく、特別なライセンスでシャノンの製品をご提供しています。

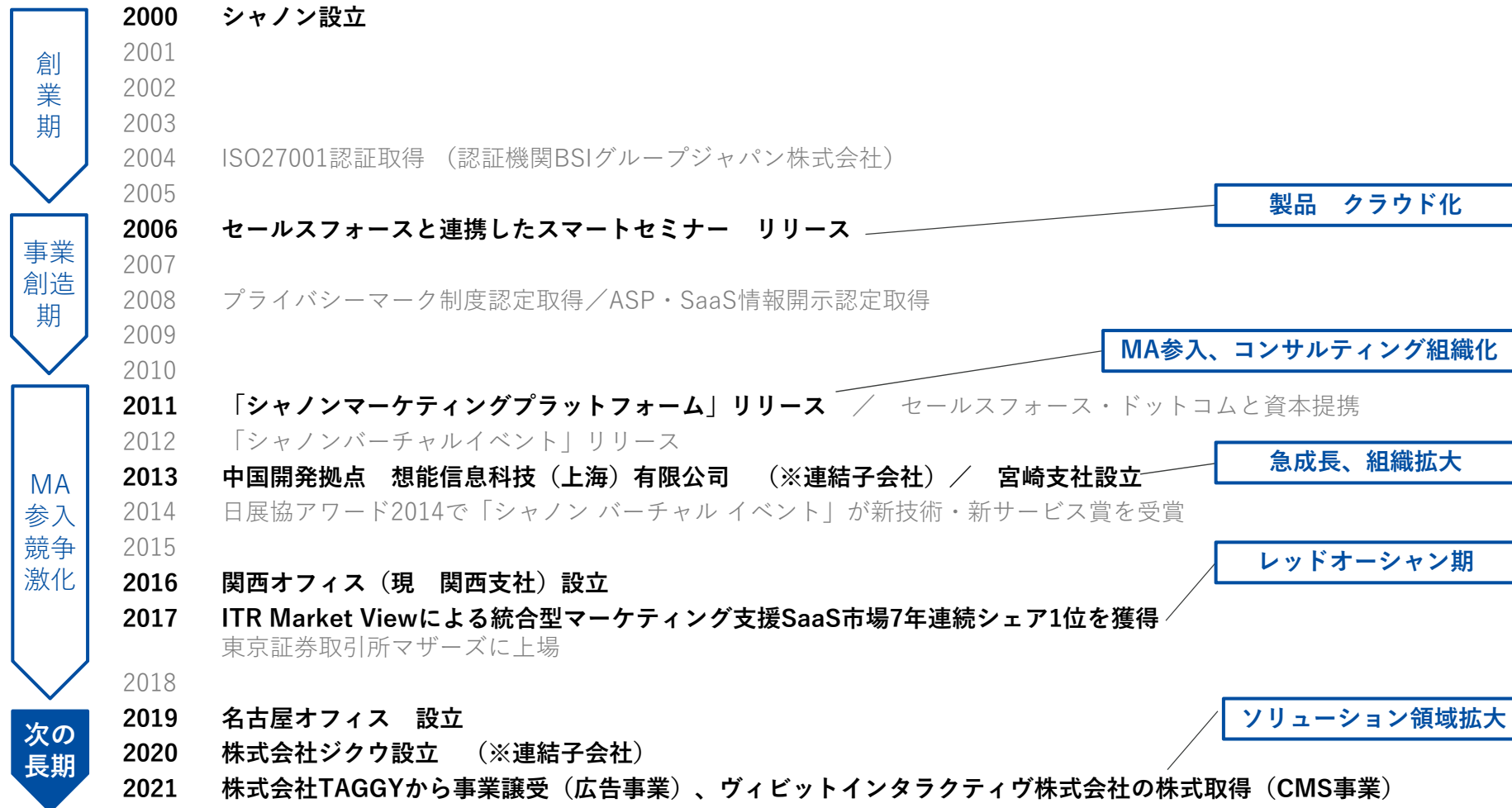


(導入団体様例・順不同)

社会貢献団体へ特別ライセンスを提供しています

# 沿革

- シヤノンは2000年に展示会のオンライン申込システムの受託開発から事業をスタートしました。展示会の入場に利用するバーコード付きの名札を、2000年に日本で初めて量産化したのが当社です。その後、サービスのクラウド化を行い現在の当社サービスが出来上がっています。



## II. 2021年10月期 通期決算報告

---

## 2021年10月期の主な取り組み①

- 年成長率11.4% (\*1) 高い市場成長性があるマーケティング (SaaS) サービスにおいて、お客様に提供可能なマーケティング支援の領域を拡大するために、**ソリューション領域の拡大**を目的とした種まきを実施しました。
- 2021年4月に、独自技術を活用したデータマネジメントサービスからダイナミックバナーソリューション、広告配信エンジンとしてのDSP (\*2) までトータルにカバーしたデジタル広告事業を行ってる株式会社TAGGYより事業一式を譲り受けました。
- 2021年11月にはデジタルマーケティングに欠かせないCMS (\*3) の開発・提供を行っているヴィビットインタラクティブ株式会社の全株式の取得 (その後に吸収合併) を実施しました。



\*1 富士キメラ総研「ソフトウェアビジネス新市場2021年版」のマーケティングオートメーション市場規模推移 (SaaS金額、`25/20平均)

\*2 DSPとは、Demand-Side Platformの略称で、広告主(広告配信を希望している側)のプラットフォームであり、広告出稿の費用対効果を高めたい広告主のためのサービスのことです。

\*3 CMSとは、Contents Management Systemの略で、コンテンツ管理システムのことです。

## 2021年10月期の主な取り組み②

- EM（シャノン）は、フルサービス型のイベント支援システムであるため、サービス提供人材強化が非常に重要です。積極的な採用活動を継続的に実施しました。
- また、2020年12月に、アフターコロナも見据えた未来の展示会に対応すべく、メタバース型バーチャルイベントサービスを提供するための子会社である株式会社ジクウを設立し、製品開発を実施。2021年10月に製品リリースをしました。

### 子会社「ジクウ」設立

ZIKU  
by SHANON

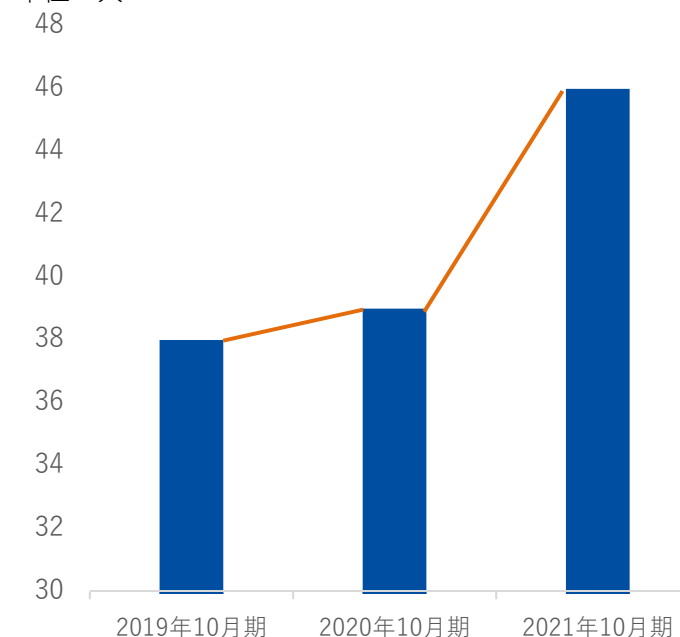
### バーチャル展示会を 3Dで簡単に。

アバターで歩ける3D空間のバーチャルイベントサービス



### EM（シャノン）に関わる人材の積極採用と教育

単位：人



## 2021年10月期 通期連結業績（サマリー）

売上高	2,196百万円 (23.0%増)	MA-サブスク リプション	1,113百万円 (14.5%増)
営業利益	11百万円 (71.6%減)	MA-プロフェッ ショナル	492百万円 (24.5%増)
経常利益	52百万円 (43.9%増)	EM	529百万円 (26.8%増)
親会社株主に帰属する 当期純利益	107百万円 (91.6%増)	その他	59百万円 (-)

※ カッコ内の割合は、前年同期比（%）

## 連結PL（2021年10月期 通期実績）

- 2021年10月期 通期の業績の状況は以下の通りです。
  - ・ 売上高はMA-サブスクリプションを中心に堅調に推移し、予想を少し上回って着地。
  - ・ MA-プロフェッショナルの一部案件で原価が想定よりも膨らんだ影響で、利益率は、予想よりも悪化。
  - ・ M&A早期決着により、取得関連費用（仲介手数料、DD費用）15百万円を販売費及び一般管理費に計上。
  - ・ 繰延税金資産66百万円を追加計上

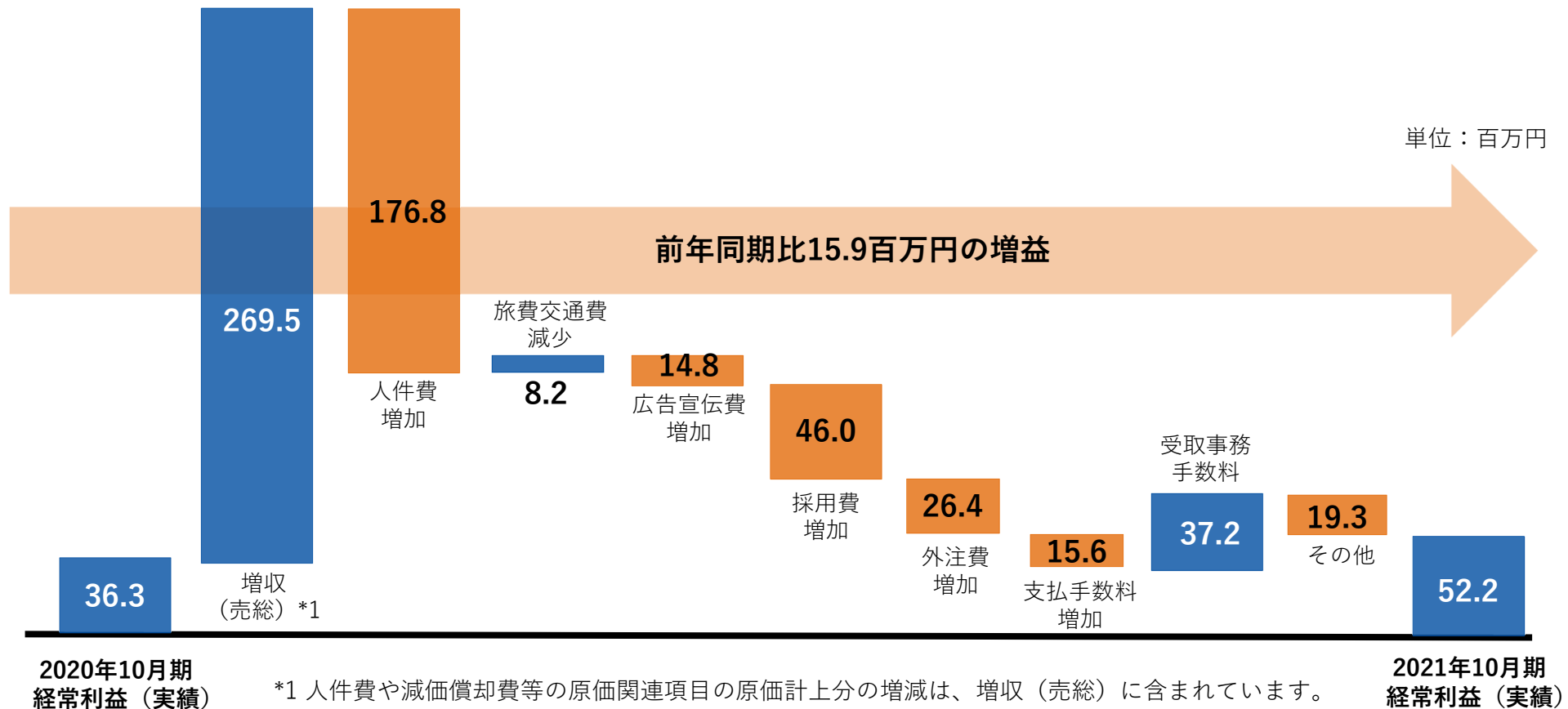
単位：百万円

	2020年10月期 通期（実績）	前年同 期比	2021年10月期 通期（実績）	2021年10月期 通期業績予想*1
売上高	1,786	123.0%	<b>2,196</b>	2,160
MA	1,368	117.4%	<b>1,606</b>	1,581
EM	417	126.8%	<b>529</b>	515
その他	—	—	<b>59</b>	63
売上原価	688	120.4%	<b>828</b>	795
売上総利益	1,097	124.6%	<b>1,367</b>	1,365
販売費及び一般管理費	1,057	128.2%	<b>1,355</b>	1,323
営業利益	40	28.4%	<b>11</b>	42
経常利益	36	143.9%	<b>52</b>	82
親会社株主に帰属する 当期純利益	56	191.6%	<b>107</b>	100

\*1 通期業績予想については、2021年9月10日に公表した数値を記載しています。

## 当連結会計年度の経常利益の増減要因分析 【対 前年同期比】

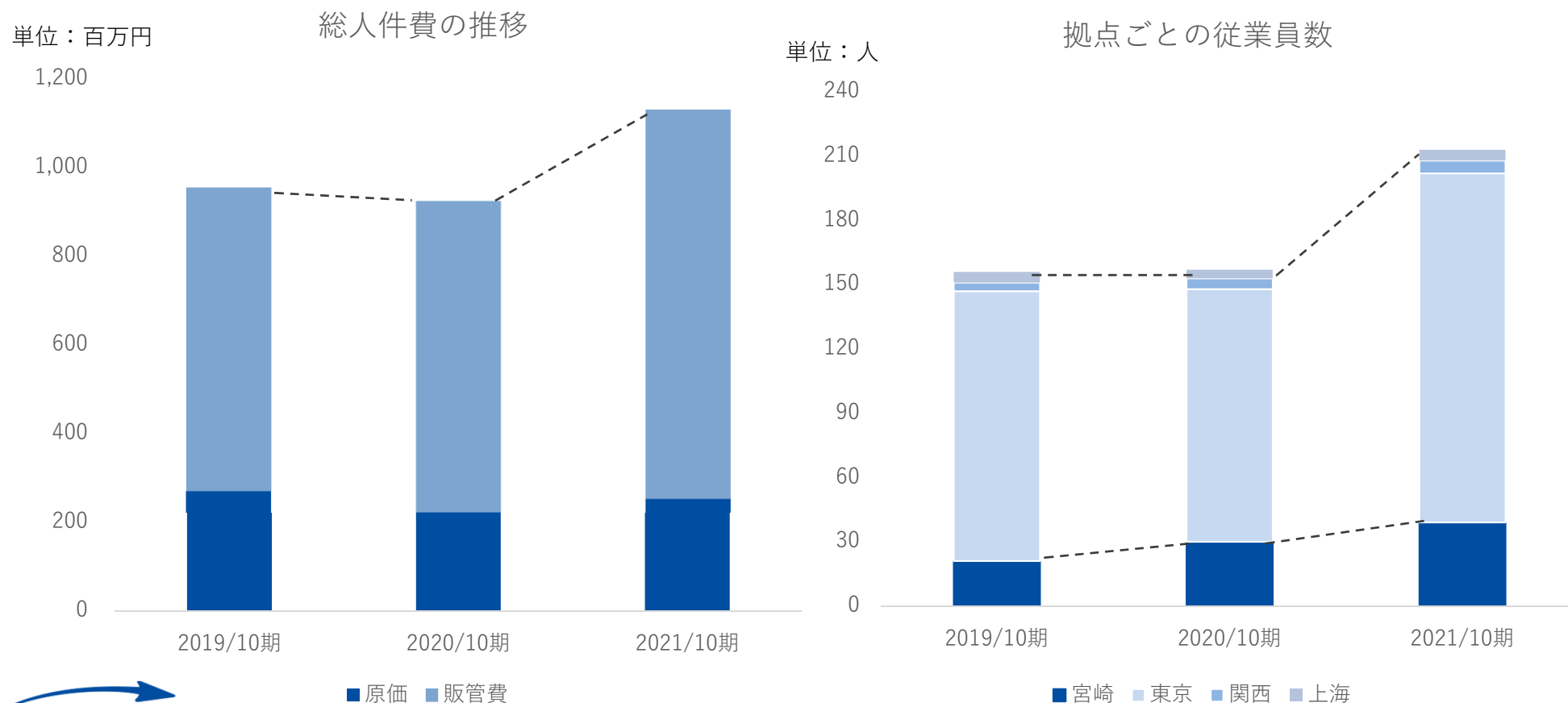
- 前年同期比で**15.9百万円の増益**となりました。
  - ・ 売上高は、MA-サブスクリプションを中心に堅調に推移。
  - ・ 積極的な採用戦略により、人件費、採用費は前年同期に比べて大幅に増加。
  - ・ 在宅勤務や活動自粛の影響により、旅費交通費は減少。
  - ・ M&Aの仲介手数料及びデューデリジェンス費用（合計15百万円）が発生（支払手数料）。※連結上のみ
  - ・ EM案件でキャンセル料が発生（受取事務手数料として営業外収益に計上）。





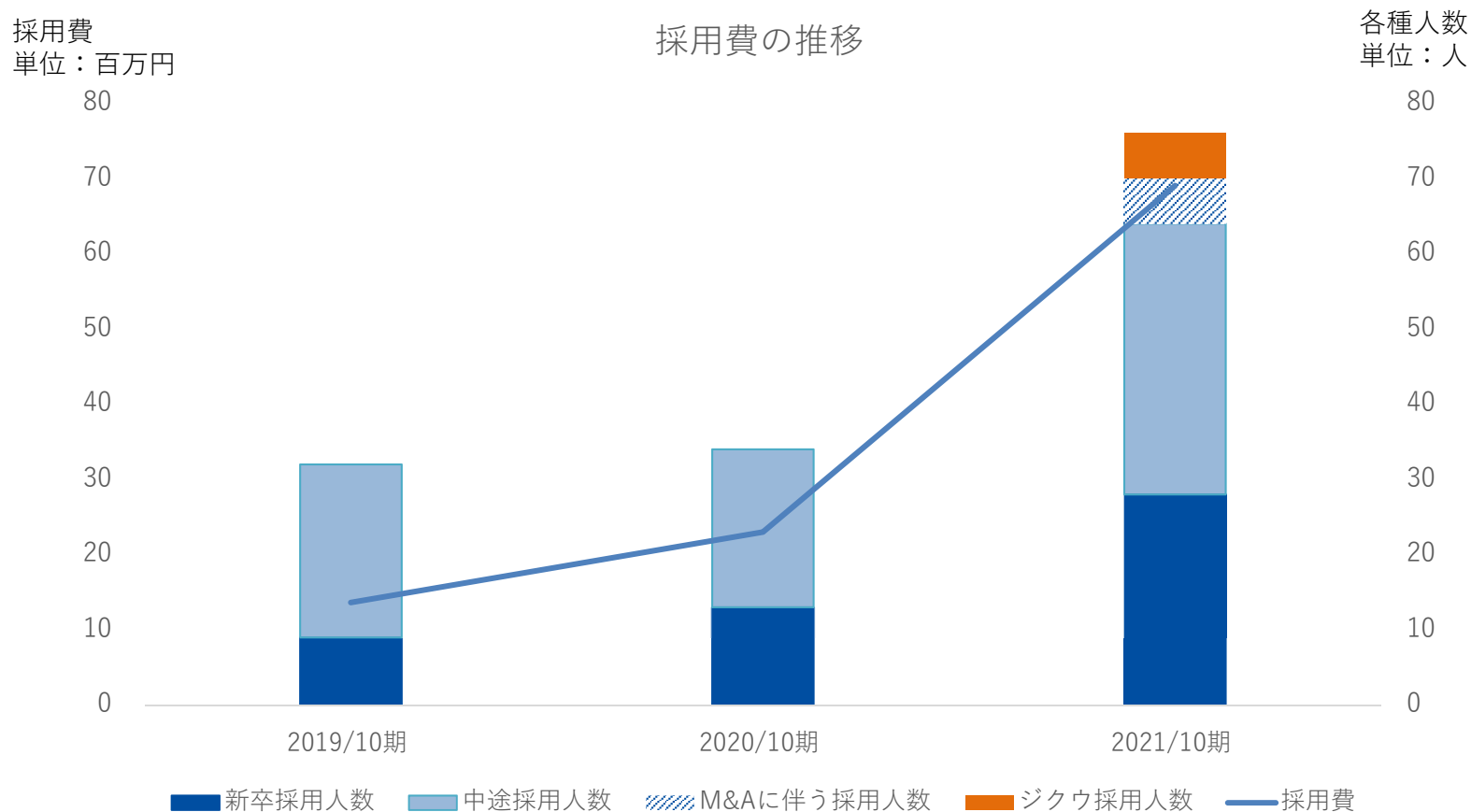
## 総人件費の推移

- 売上原価、ソフトウェア原価 及び 販売費及び一般管理費に計上されている総人件費（連結）の推移は下記の通りです。
  - ・ 上半期（11月～4月）における中途採用、新卒採用の増加に伴い、2021年10月期は総人件費も増加しています。  
※連結従業員数は、新卒採用の強化や積極的な中途採用により、2021年10月末時点で213名（前年同期比で+56名と35.6%増）
  - ・ 宮崎支社の組織拡大、「シンプル導入パッケージ」による導入工数の効率化、オフライン（リアル）イベントからバーチャルイベントへの需要シフト等を受けて、足元では原価率は下がる傾向にあります。



## 採用費の推移

- 事業拡大に向けて例年以上に積極採用しており、採用費は大幅に増加しています。
  - 中途採用の進捗状況は例年よりも順調に推移。
  - 2021年4月入社の新卒は28名と、例年に比べて大幅増。  
2022年4月入社に向けても同様の規模の新卒採用を予定。
  - 新卒の採用強化と教育により中期的には中途採用の規模は年々減少していくことを想定。

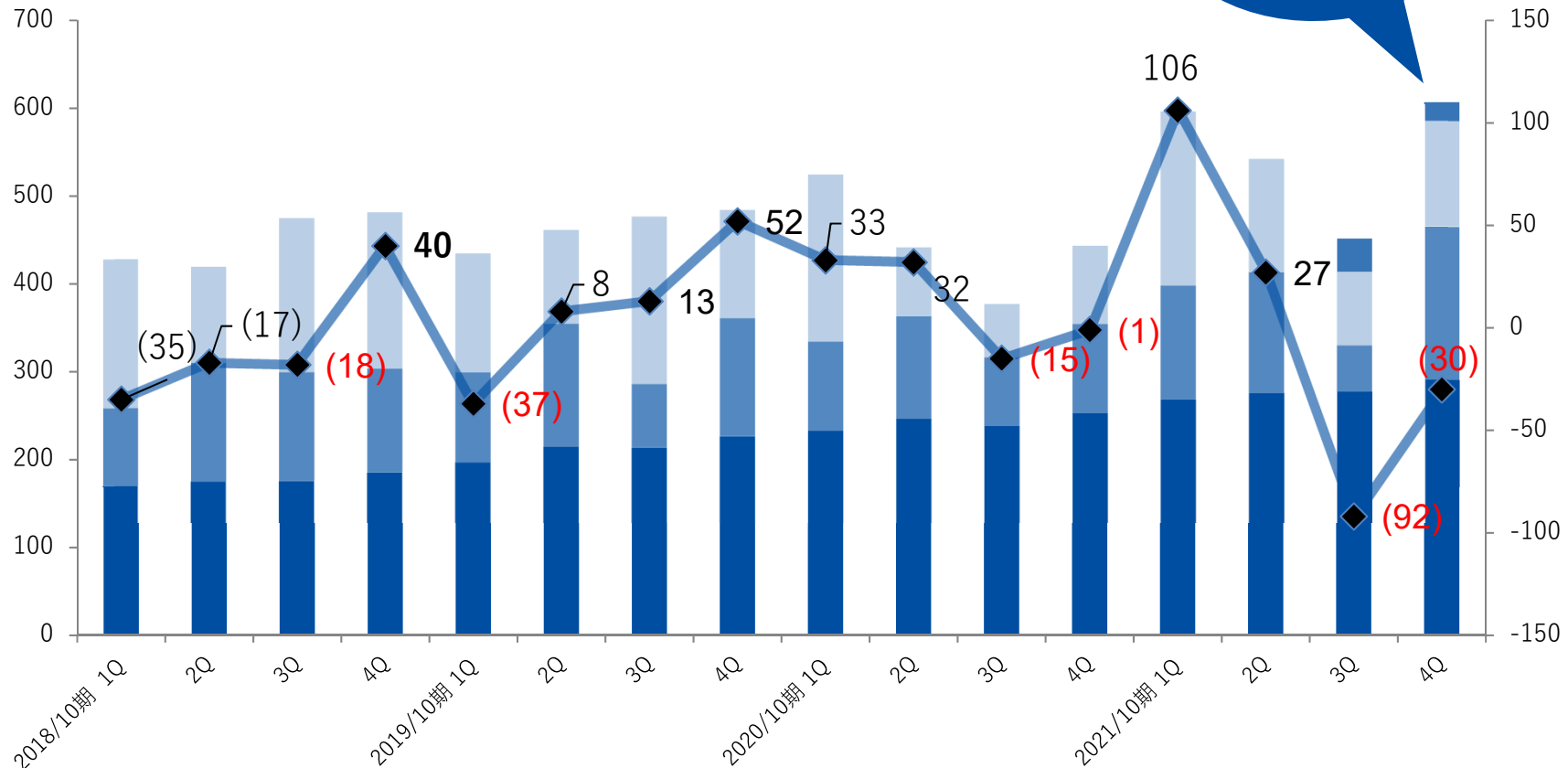


## 売上高構成比・営業損益（連結）推移

- MA-プロフェッショナル、EMは各四半期での変動（偏重）がありますが、EMはオンラインカンファレンスやバーチャルイベントに対するニーズの高まりに伴い、今後この傾向は変わる可能性があります。
- MA-サブスクリプションは安定収益の基盤です。  
（当期に新規獲得した「月額×12ヶ月」が翌期の収益基盤を押し上げる）

売上高  
単位：百万円

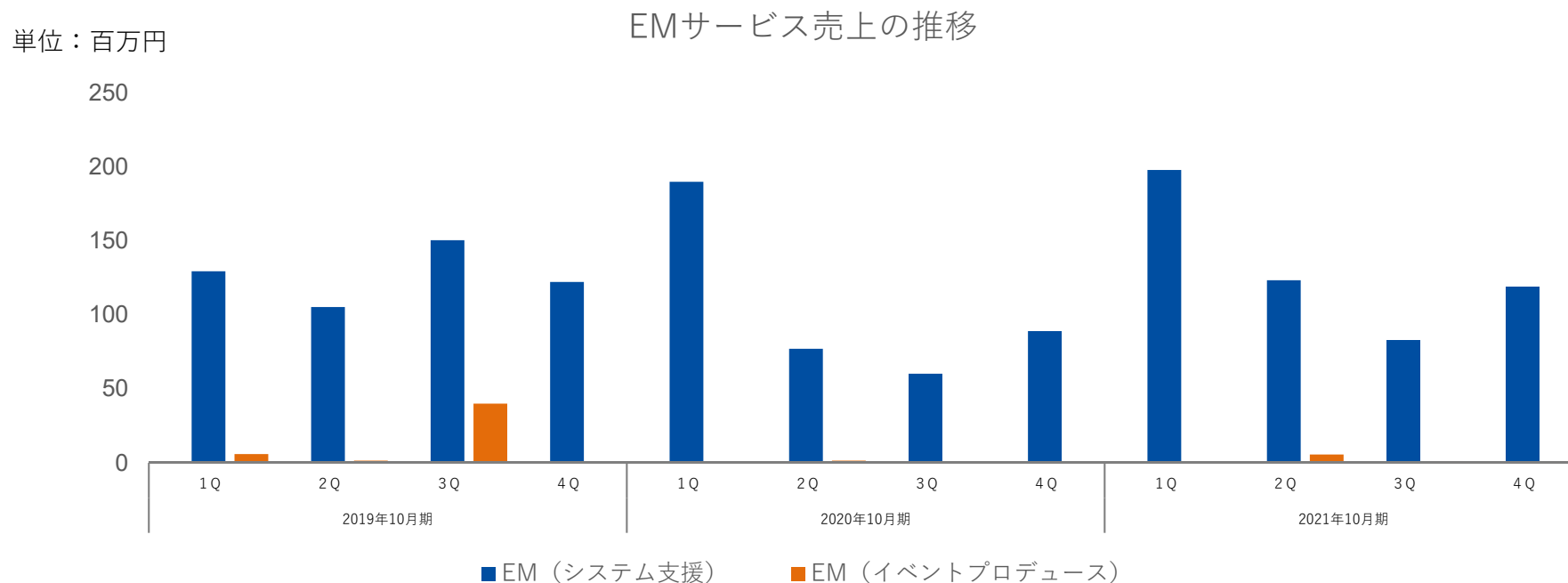
営業利益  
単位：百万円



サブスクリプション売上が売上全体の半分以上を占めている

## EM売上の直近推移

- 2020年10月期の後半からは、コロナ禍における新たな事業環境への対応も確立しつつあり、2021年10月期については2019年10月期（新型コロナウイルス感染拡大前）並みの売上高となりました。
- 足元では、オンライン・バーチャルイベント関連の受注・商談の傾向から、ハイブリッド・オフライン（リアル）イベント関連の受注・商談が増加傾向にあります。

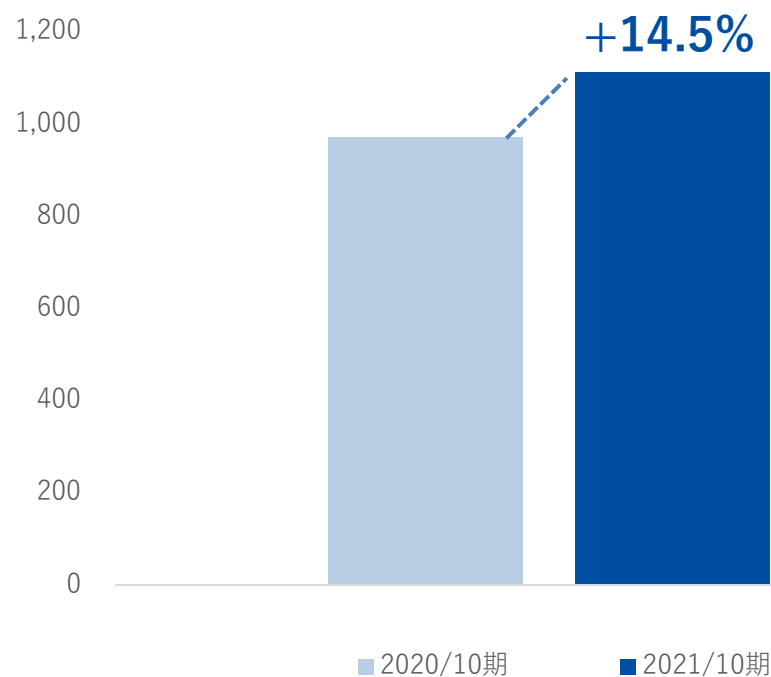


## MA売上の前期比較（サブスクリプション、プロフェッショナル別）

- MA-サブスクリプション売上（従量課金も含む）は、順調な新規獲得だけでなく、従量課金売上も寄与し、前年同期比**14.5%増**となりました。  
なお、事業戦略上、長期的に収益に貢献していく「MA-サブスクリプション」を重視しています。
- MA-プロフェッショナル売上は、大型案件の納品が寄与して、前年同期比24.5%増となりました。

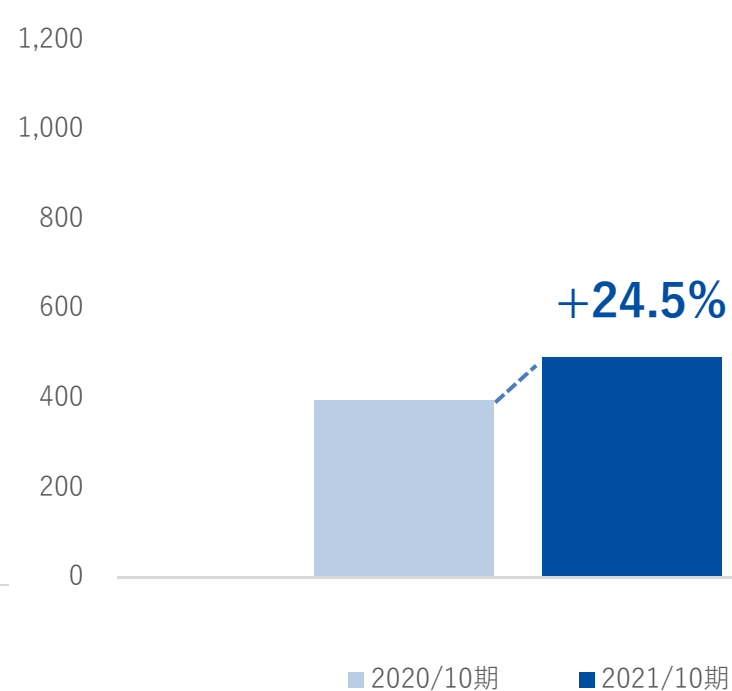
MA-サブスクリプション売上

単位：百万円



MA-プロフェッショナル売上

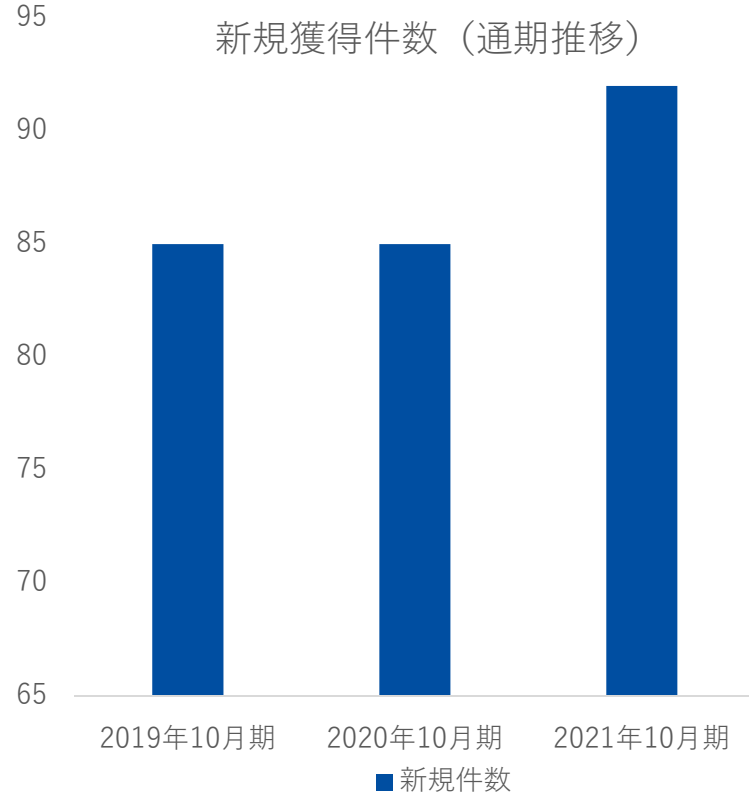
単位：百万円



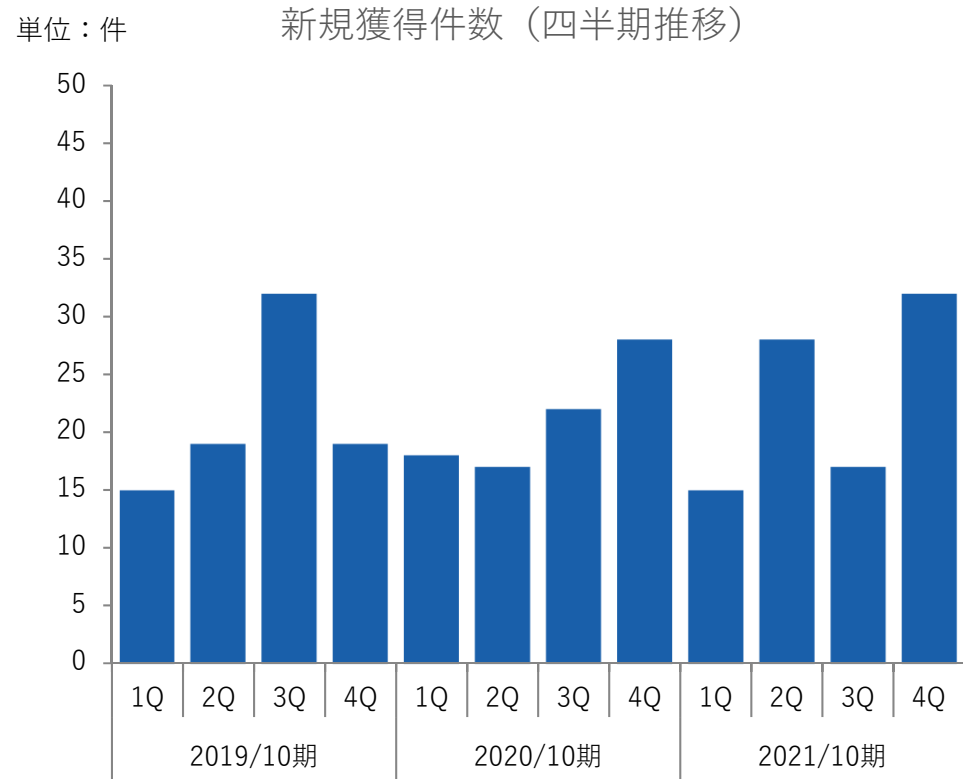
# MA-サブスクリプションの月額契約の新規獲得件数の四半期推移

- シャノンの最重要KPIは顧客獲得数ではなく、**MA-サブスクリプション売上**です。
  - 新規獲得だけでなく、既存顧客へのアップセル（追加機能の提案）、プランアップ（有効活用を支援し、結果として利用契約プランをアップしていく）も重要。
    - ⇒（イメージ）スタンダードプラン⇒ツールの有効活用⇒従量課金発生⇒プランアップ
  - 顧客単価は数万円~数百万円と幅広いレンジ
    - ⇒ 新規獲得件数とMA-サブスクリプション売上の増加率はイコールではない。

単位：件



単位：件

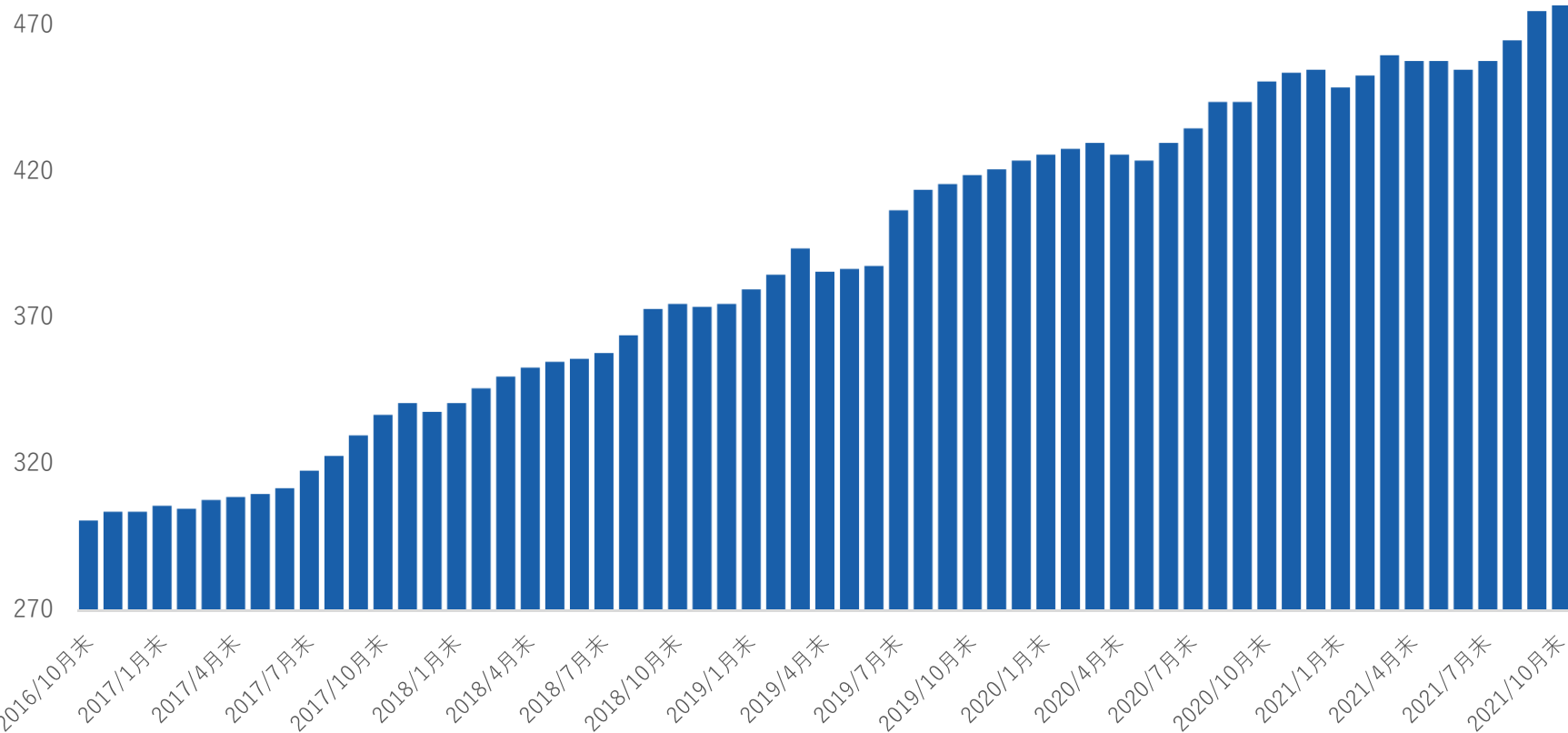


## MA-サブスクリプションのアカウント保有残高の推移

- MA-サブスクリプションのアカウント数は長期的には順調に伸びています。
- シャノンが提供するマーケティング支援システム「シャノンマーケティングプラットフォーム」には多数の追加オプションがあり、活用促進により、追加オプションの契約や、データ量や処理量の増加に伴う従量課金、あるいはアップグレードの発生により収益性を高めていくため、アカウント数の増減が売上増減とは整合しないことがあります。

単位：件

サブスクリプションのアカウント保有残高



# MA-サブスクリプション売上の推移

- MA-サブスクリプション売上は、順調に伸びています。

単位：百万円

300

サブスクリプション売上の推移

280

260

240

220

200

180

160

140

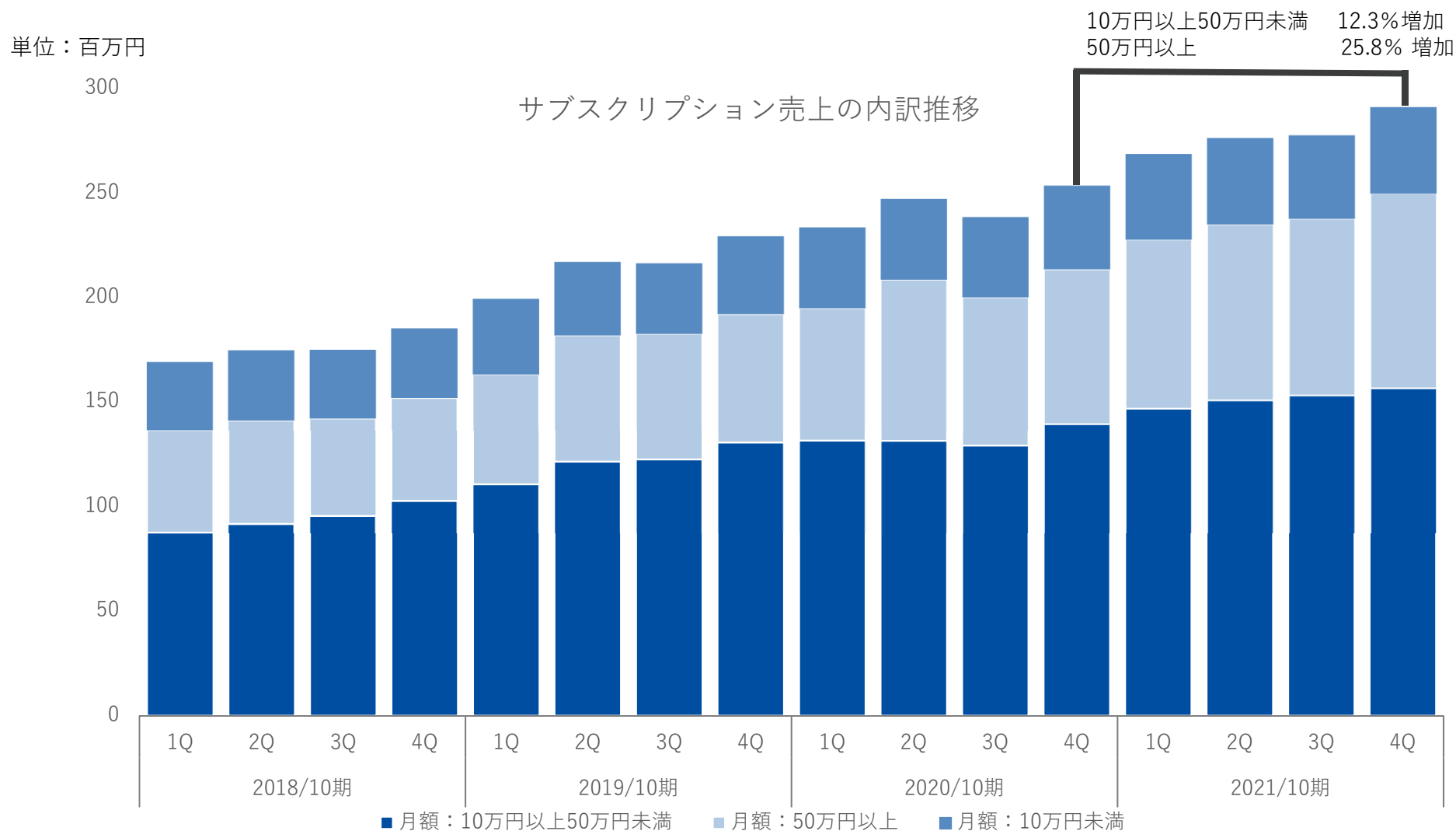
120





## MA-サブスクリプション売上の規模ごとの成長性

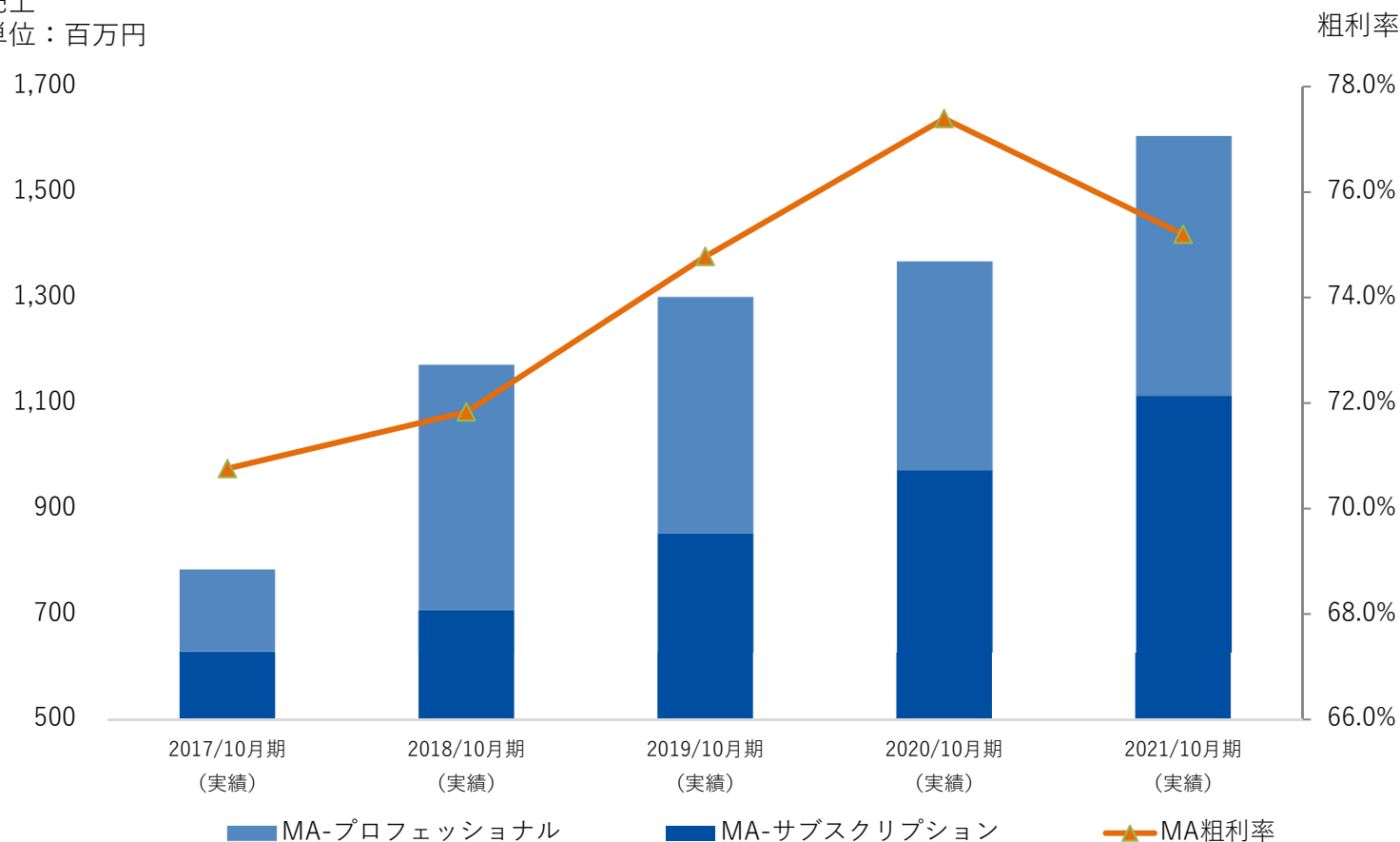
- 月額10万円以上50万円未満の中堅企業向け、月額50万円以上のエンタープライズ向けともに順調に成長しています。



## MAサービス粗利の推移

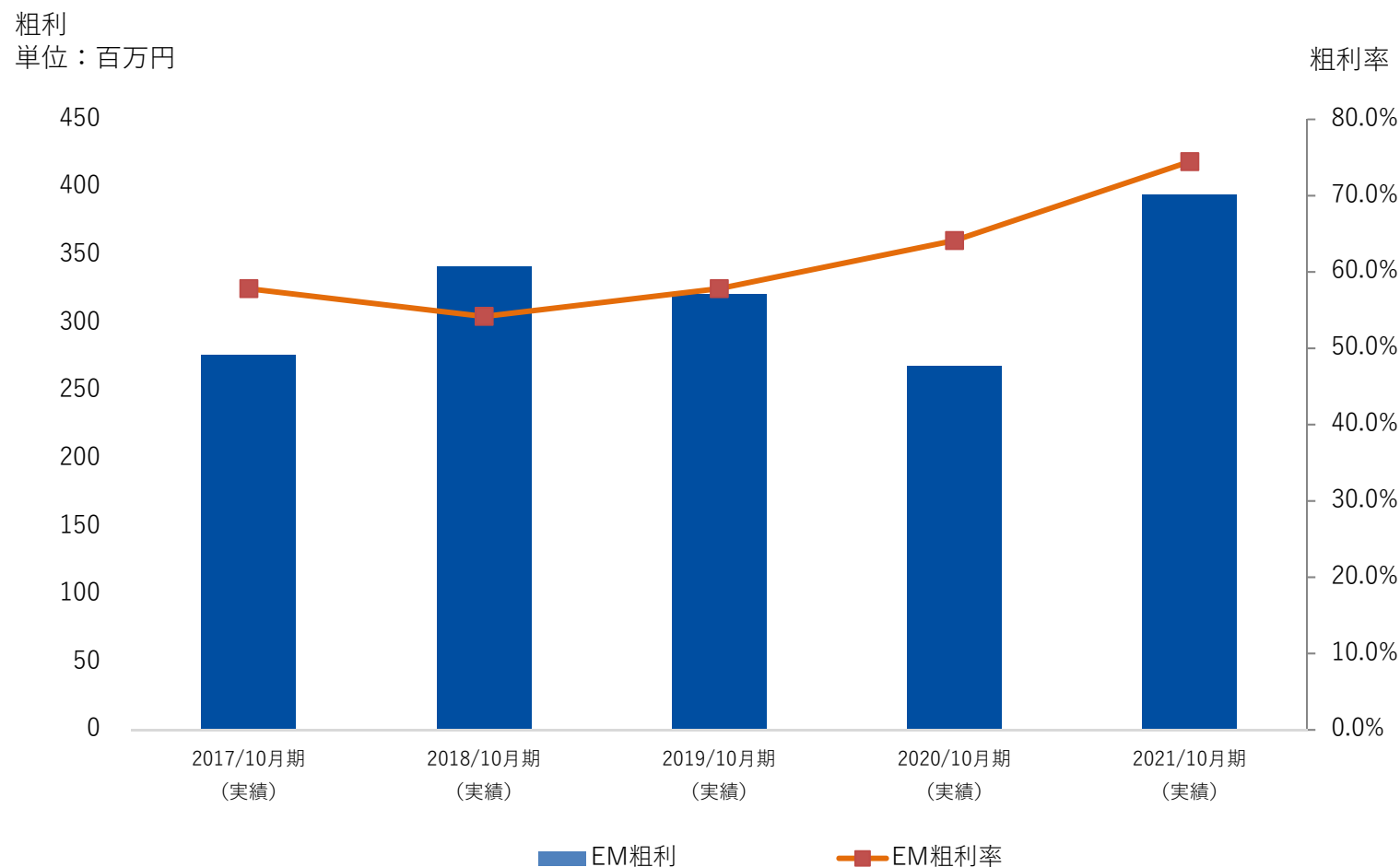
- 営業損益以下の各段階利益は、**成長投資（主に、人員拡大に伴う人件費）**の影響を受けてしまうため、その影響を受けない売上総利益の推移を下記で説明しております。  
（当社は主に自社エンジニアによる製品開発を行っております）
- 両サービスにまたがって発生するソフトウェア減価償却費（シャノンマーケティングプラットフォーム）、サービス運用保守等を除いたサービス別の粗利推移は以下のとおりであり、サブスクリプション売上の積み上げに伴い、MAサービス粗利額も着実に増加しています。

売上  
単位：百万円



## EMサービス粗利の推移

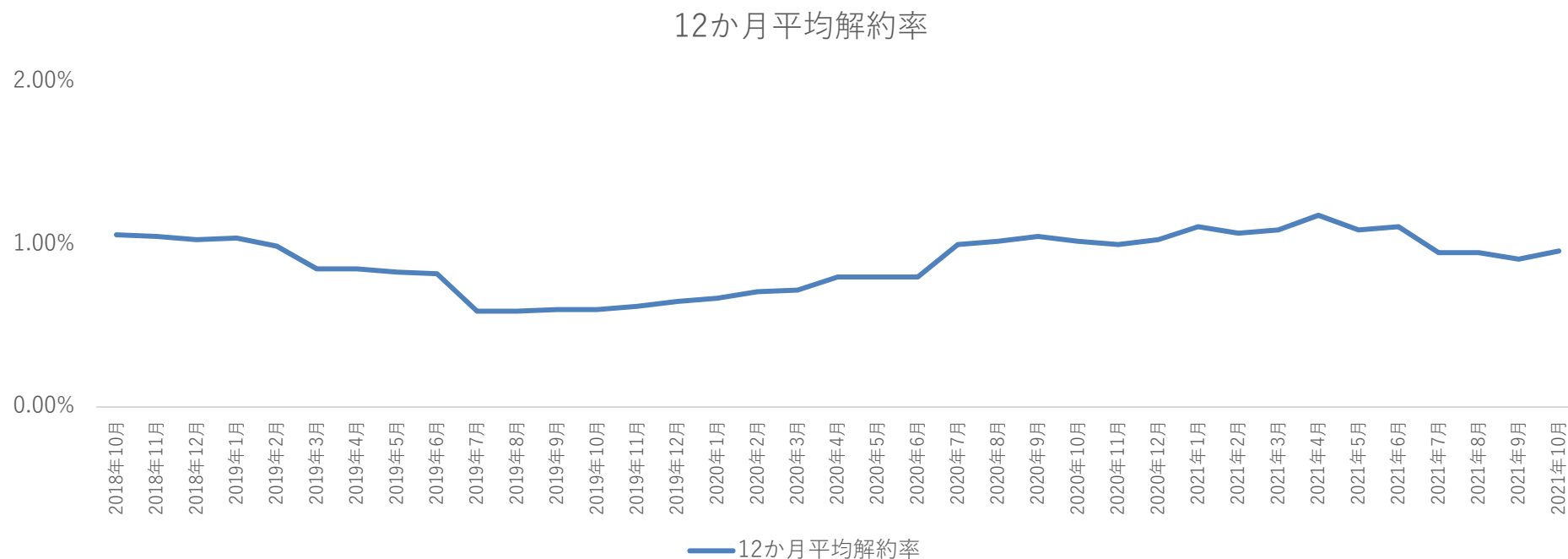
- イベント案件は、新規案件とリピート案件がありますが、このうち、リピート案件については例年開催のものや隔年開催のものなど、その開催頻度は様々です。また、各イベント案件の利益率は、標準的な目安はあるものの、実際にはお客様の要望に基づく要件によっても変わるため、仮に各年度の売上高が同一であったとしても、そこから発生する利益は変動する可能性があります。



## MA-サブスクリプションの解約率推移

- MA-サブスクリプション解約率の推移は下記のとおりです。
  - 解約率については、月平均1%未満、年平均10%未満を目標にしています。
  - 当社は3月末更新のお客が多いため、例年4月の解約が大きくなる傾向があります。
  - **2020年10月期～2021年10月期上期にかけて、大型案件の解約が段階的に発生した影響で解約率は少し高めに出っていますが、それ以降は徐々にそのインパクトを吸収し、足元では1%未満で推移しています。**

解約率の算定式 = ( (当月解約金額MRR + ダウングレード金額MRR) ÷ 期初11月時点の既存月額MRR ) の過去12か月平均



### III. 今後の見通し

---

## 2022年10月期 通期連結業績予想（前期比）

- 売上高は、MA、EMともに増加し、全体では**33.4%**の増加を見込んでいます。
- 積極採用（新子会社ジクウ向けの採用を含む）により人件費等の増加を見込んでいます。
- 2022年10月期は、繰越欠損金の充当により繰延税金資産は減少を見込んでいます。

	2021年10月期（実績） 単位：百万円	2022年10月期（予想） 単位：百万円	前期比 単位：%	2022年10月期 第2四半期(累計)（予想） 単位：百万円
<b>売上高</b>	<b>2,196</b>	<b>2,930</b>	<b>133.4%</b>	<b>1,250</b>
MA *1	1,606	2,007	125.0%	914
<b>MA-サブスクリプション</b>	<b>1,113</b>	<b>1,338</b>	<b>120.1%</b>	<b>613</b>
MA-プロフェッショナル	492	669	135.9%	301
EM *2	529	850	160.4%	304
その他	59	73	121.9%	32
売上原価	828	1,070	129.1%	520
売上総利益	1,367	1,860	136.0%	730
販売費及び一般管理費	1,355	1,795	132.4%	890
営業利益	11	65	571.8%	△160
経常利益	52	66	126.3%	△157
親会社株主に帰属する 当期純利益	107	29	26.9%	△158

\*1 CMS事業から発生する売上を含んでいます。

\*2 ジクウの売上を含んでいます。

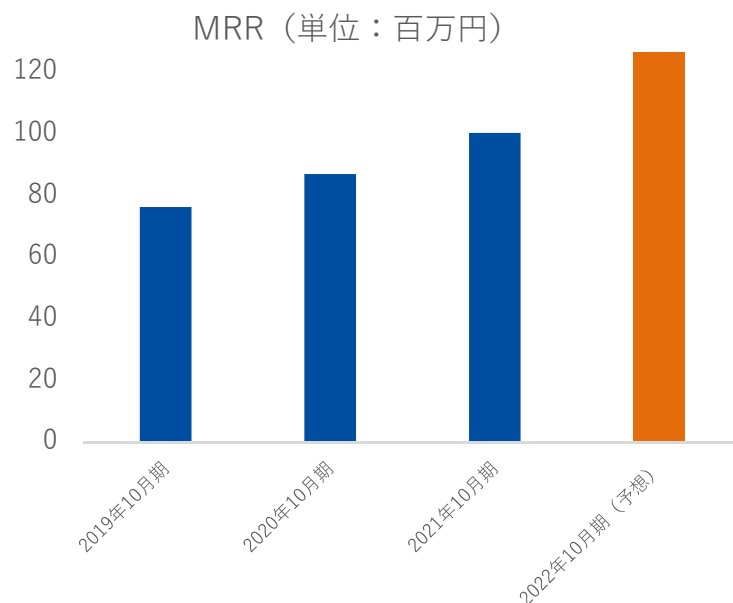
## SaaS指標（ARR並びにMRR）

- シヤノンでは、**SaaS指標であるMRR（\*1）並びにARR（\*2）を重要指標**と位置付けています。
- 2021年10月期の期末時点のMRRは約1億円、ARRは約12億円。
- 2022年10月期の**MRRは約1.2億円**であり、**ARRは約15億円**を計画しています。

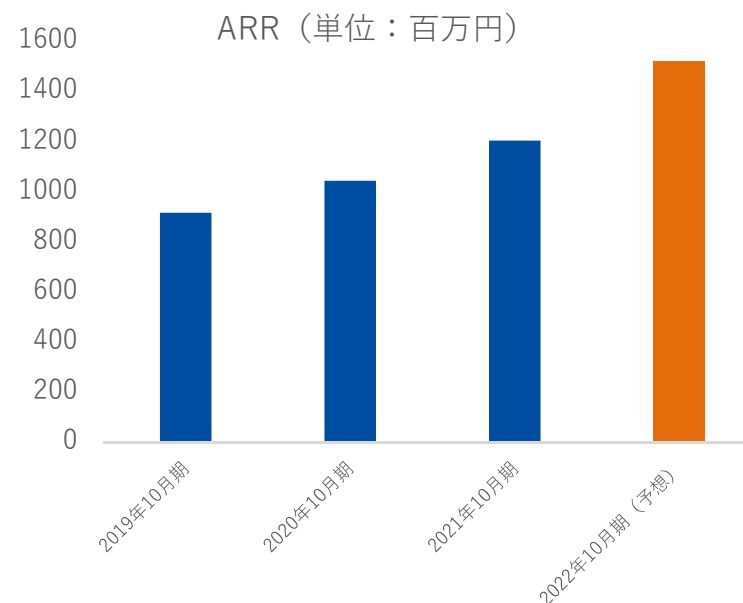
MRR  
2022年10月期は  
1億円強の計画

ARR  
2022年10月期は  
15億円超の計画

### 期末時点MRR推移



### ARR（当期末MRR×12か月）推移



\*1 MRRとは、Monthly Recurring Revenueの略で、当社では、10月末時点の単月のMA-サブスクリプション売上をMRRとしています。

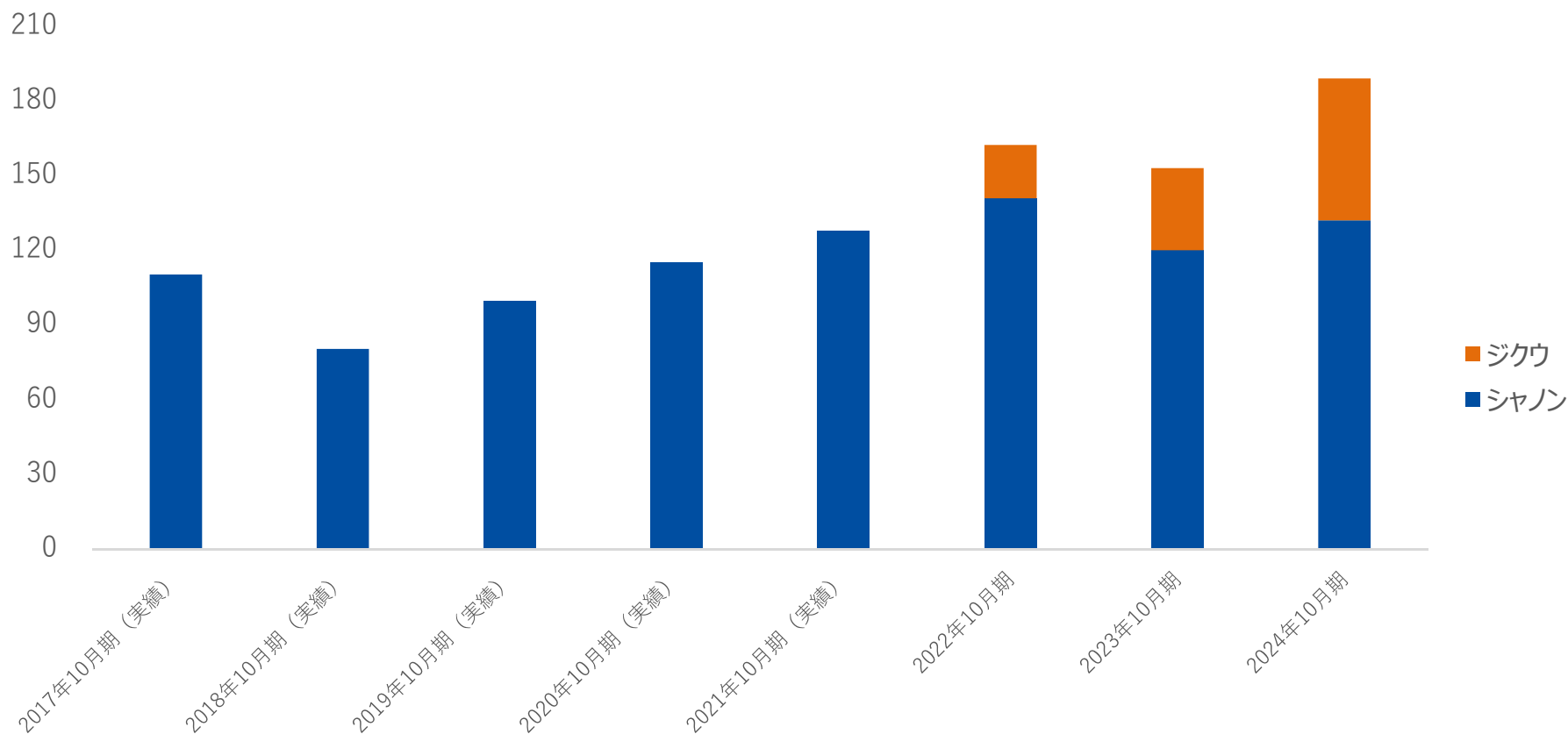
\*2 ARRとは、Annual Recurring Revenueの略で、毎年決まって得られる1年間分の売上を意味します。  
当社では、\*1のMRRを12倍（12か月分）にした数値をARRとしています。

## 2022年10月期 通期業績予想補足 減価償却費の推移

- 『シャノンマーケティングプラットフォーム』に関する減価償却費負担は、2022年10月期を境に一度ピークアウトする予定です。一方で、2022年10月期からは子会社ジクウの『ZIKU』に関する減価償却負担が新たに発生する予定です。

単位：百万円

減価償却費推移（製品投資に関するもの）





## IV. シャノングループ 中期経営戦略

---

目標と指標は以下の通りになります

## SaaS指標 『40%ルール』 を上回る成長

- 1 売上成長率 年率30%以上 (2022 – 2024年10月期末)
- 2 営業利益率 10%以上 (2024年10月期末)
- 3 MRR (\*1) 350百万円、ARR(\*2) 4,200百万円 (2024年10月期末 \*3)

### 市場

- マーケティングオートメーション市場(売上)で国内TOP3 (\*4)
- サブスクリプション顧客1000社以上 (アクティブ)
- 国内イベント管理市場でトップシェアを獲得 (売上高20億円以上) かつ世界展開

\*1 MRRとは、Monthly Recurring Revenueの略で、当社では、10月末時点の単月のMA-サブスクリプション売上をMRRとしています。

\*2 ARRとは、Annual Recurring Revenueの略で、毎年決まって得られる1年間分の売上を意味します。当社では、\*1のMRRを12倍 (12か月分) にした数値をARRとしています。

\*3 2021年10月期の10月末時点のMRRは100百万円、2021年10月期のARRは1,202百万円である。

\*4 マーケティングオートメーション市場 (売上) における現在の順位は3位 (株式会社富士キメラ総研「ソフトウェアビジネス新市場2021版」)

\*5 40%ルール (Rule of 40%) とは、SaaSビジネスの成長率の指標の一つであり、売上高成長率 + 営業利益率  $\geq$  40%であれば健全であるという考え方。

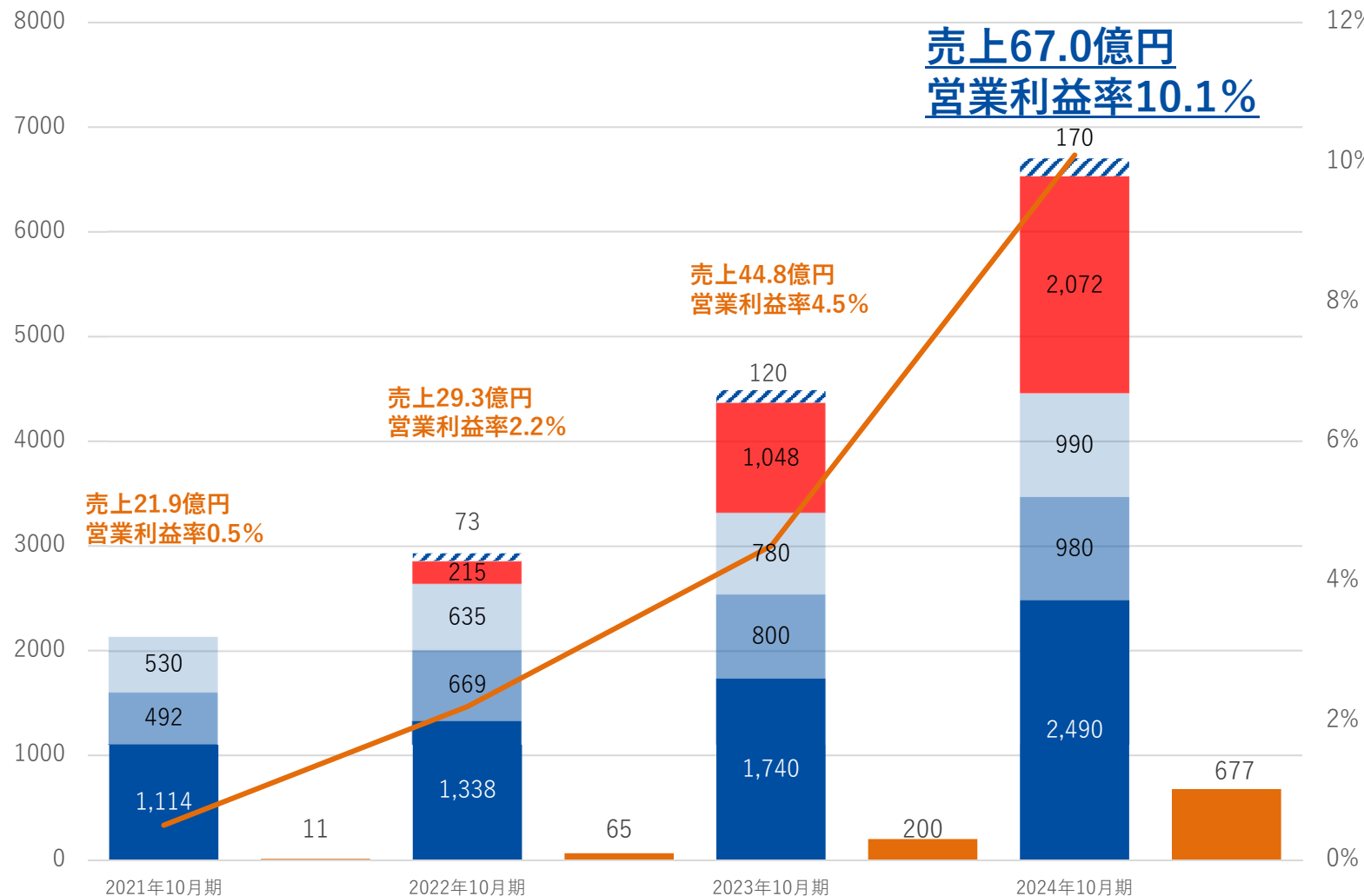
# 中期経営計画2022-2024の売上と営業利益目標

全体

中計2024

売上高、営業利益  
単位：百万円

営業利益率  
単位：%



## 中期経営計画（PL指標）

全体

中計2024

- 既存のサービス区分について、MA-サブスクリプションは年率30%成長を目指し、EM（シャノン単体）は年率20%成長を目指します。
- 2022年10月期から新たに売上が立ち始める株式会社ジクウ（バーチャルイベント）については、新領域のサービスとして2024年10月期では20億円超のビジネスへ成長させることを目指します。
- その他区分については、2021年10月期に獲得した周辺領域のサービス（広告事業、CMS事業）単体での売上、既存事業との相乗効果による売上獲得を行うことを目指し、当社グループ全体として、中期経営計画においては売上67億円、営業利益10%以上を目指します。

	2021年10月期（実績）	2022年10月期（予想）	2023年10月期（予想）	2024年10月期（予想）
売上高（連結） 単位：億円	21.9	29.3	44.8	67.0
MA-サブスクリプション売上計画(*1) 単位：億円	11.1	13.3	17.4	24.9
EM+ジクウ売上計画 単位：億円	5.2	8.5	18.2	30.6
その他売上(*2) 単位：億円	0.5	0.7	1.2	1.7
営業利益 単位：億円	0.1	0.6	2.0	6.7
営業利益率	0.5%	2.2%	4.5%	10.1%

\*1 サブスクリプション売上には、シャノンマーケティングプラットフォームのみでなく、vibit CMS Neoの分も含んでいます。

\*2 その他売上には、MAサービス、CMSサービスに関するプロフェッショナルサービス売上、SHANON Ad CLOUD DSPの売上を含んでいます。

- スピード感のある成長を目指し、下記数値に対してアップサイドが発生した場合には、その分を翌期に向けた投資に回すことも想定しています。

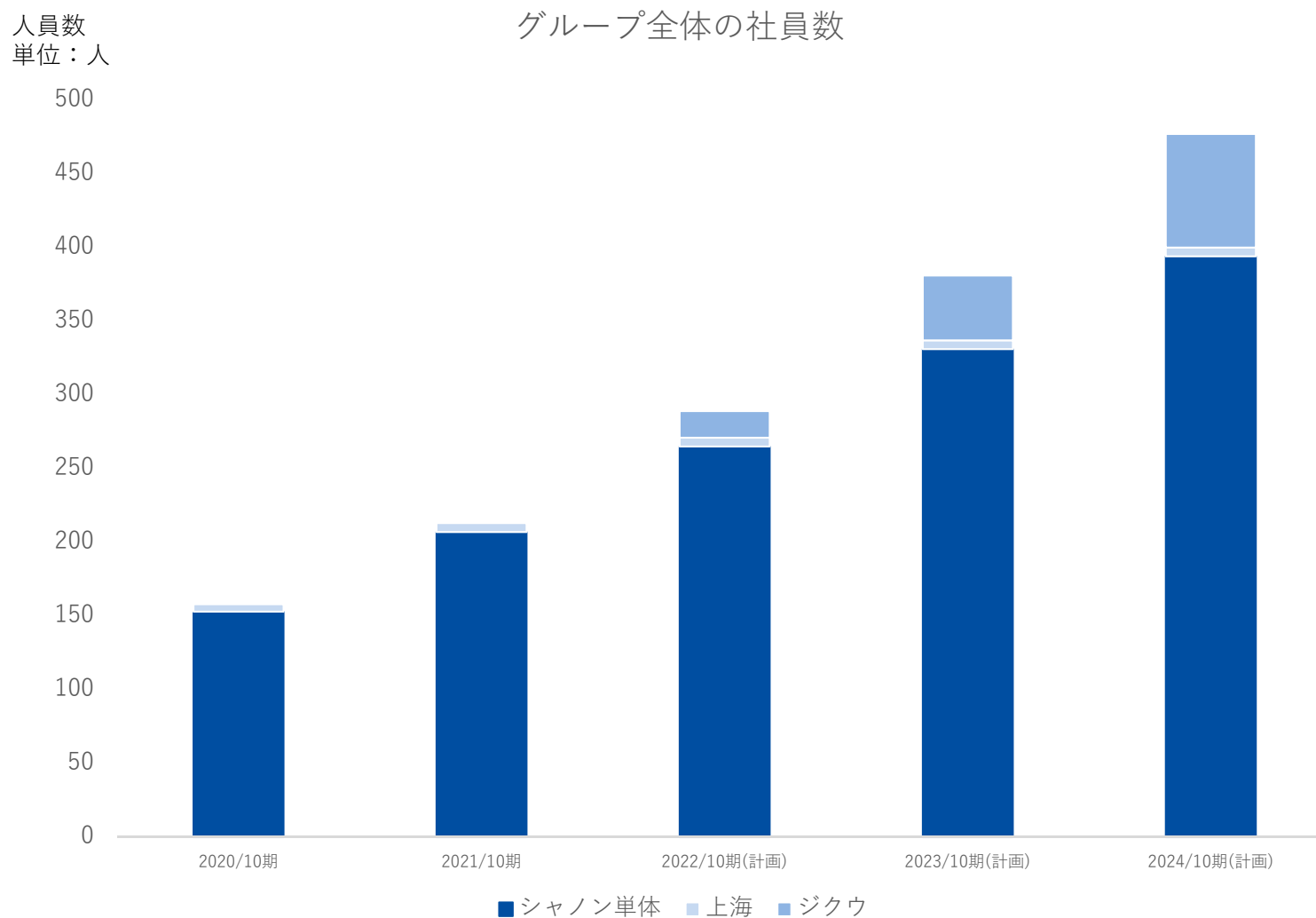
	2022年10月期 (予想)	2023年10月期 (予想)	2024年10月期 (予想)
売上高 (単体) 単位: 億円	2.0	10.0	20.0
国内売上 単位: 億円	2.0	9.0	15.4
海外売上 単位: 億円	—	1.0	4.6
営業利益 単位: 億円	0.1	0.9	3.4
営業利益率	5.3%	9.9%	17.2%
想定人員数 (単体) 単位: 人	18	44	77

# 中期経営計画（従業員数）

全体

中計2024

組織拡大を推進し、2024年10月期に従業員数は全体で500人程度となる計画です



## MRRの年率30%以上の成長を実現するために各項目の向上を実施します。

(新規獲得に伴う成長年率20% + 既存売上拡大に伴う成長年率10%を目指す)



\*1 CACとは、Customer Acquisition Costの略で、顧客獲得コストのことです。

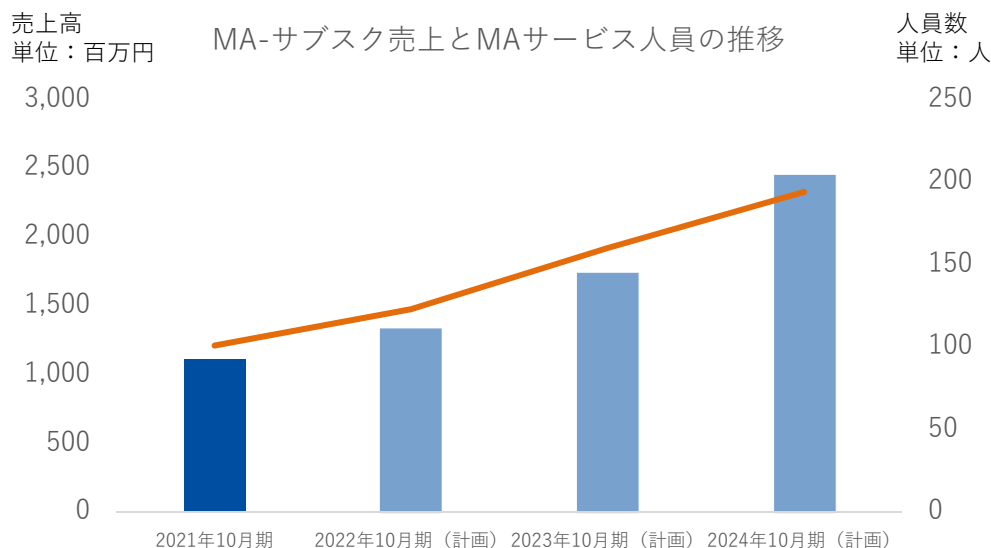
- 採用は**新卒採用に重点**を置いてまいります。（これまでの採用実績、費用対効果、安定した教育体制が背景）
- 拡大する組織を支える**マネジメント層の育成**にも注力していきます。
- 上記は、EMと共通の取り組みとなります。

## 成長市場＋成長できる仕組み

## 組織拡大で売上向上

### 採用

### 育成

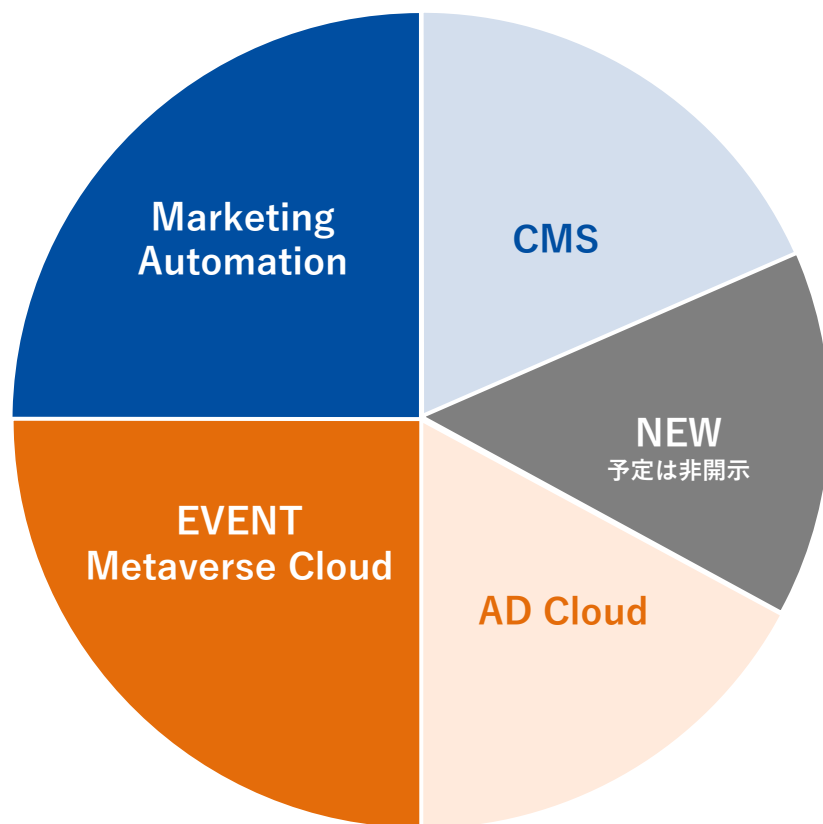


- 十分な期間を確保した充実の新卒育成体制（新卒入社～部署配属までの期間は5か月）
- 営業研修
- 階層別研修（次世代向け研修、マネジメントクラス研修、管理職研修等）
- マインド研修（当社MVVに基づく研修）
- 技術研修



- 従来より包括的にマーケティング活動の範囲をカバーする製品にする
- 対売上に対しての製品投資金額の比率は一定を維持する（M&A投資は別途）

## SHANON MARKETING PLATFORM



### 方針実現のための3つの取り組み

1

ソリューション領域の拡大のための機能開発

2

M&Aで製品の成長も加速

3

メタバースへの積極対応

\* 上記円グラフは、各ソリューションの売上規模やそれに対する投資規模を表現しているわけではありません。

# 新市場・メタバースへの対応

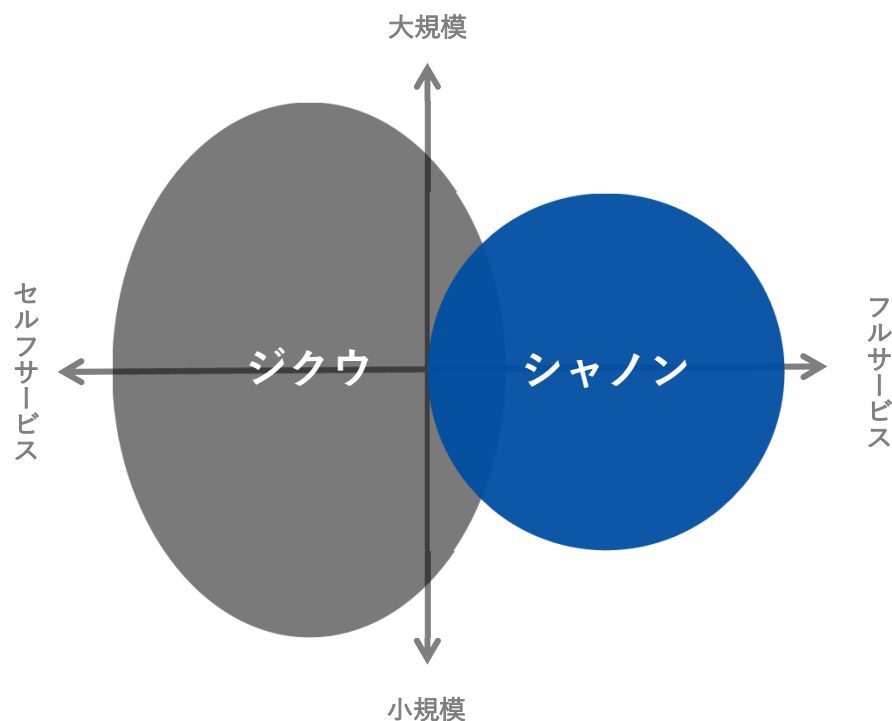
EM

中計2024

国内イベント管理市場でトップシェアを獲得（売上20億円以上）かつ世界展開を実現するために、新市場にジクウを提供し成長の加速を目指します

## 2つのサービスで対応市場を拡大

## 相互補完で競争力強化



SHANON  
MARKETING  
PLATFORM

### 強み

- セルフサービス型のクラウドサービスのため、案件規模や案件数の制約が基本的に無い。
- 差別化要素を持った独自サービス（関連技術について複数の特許を申請済）
- 価格競争力

- リアルイベント市場では高いシェア
- 同一のシステムで、オフライン/オンラインイベントの両方に対応
- 顧客要望に細やかに対応可能な仕組

### 弱み

- ローカスタマイズ（細かい顧客要望に対応できない）

- 納品リソース（人員）が必要なため、保有納品リソースが売上の限界、また、大規模バーチャルイベントは提供できない事がある

※ 新市場とは、従来のシャノンでは対応が難しかったセルフサービスによる市場でもあり、メタバース空間を活用したイベント市場という意味での新市場でもあります。

# V. APPENDIX

---

## ウィズコロナの体制

- 出社勤務日、在宅勤務日を組み合わせることで出社時の密を回避
- 社内にフリーアドレススペースを多数用意し、オフィス内での密な環境を極力排除
- マスク着用の徹底や手指消毒液、アルコールタオル、非接触体温計を社内各所に設置、会議室の定員数削減等により社内感染予防
- アフターコロナ時に社内でオンラインミーティングに参加する社員が増えることを見据え、オンラインミーティング用のスペースを設置

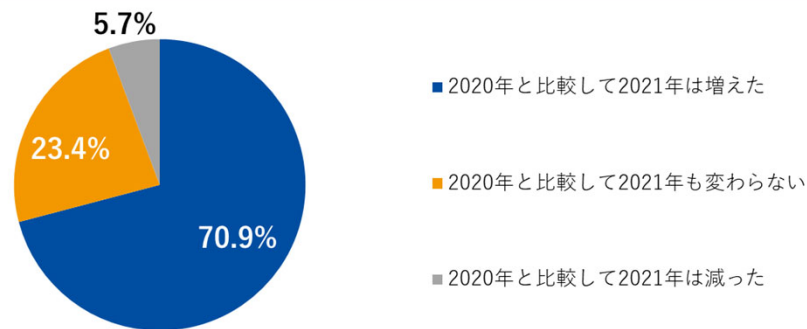


## ウェビナーに関するアンケート（10/4リリース）

- 企業でサービスや製品を導入する際、情報収集や選定に関わる方へ「企業の情報収集とウェビナーの参加状況に関するアンケート」を実施
- ウェビナーが定着した一方で、セミナーを希望する人は3割以上となりました。

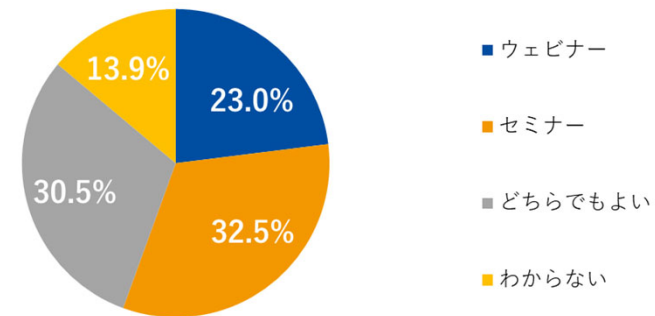
ウェビナーを視聴する頻度について、当てはまるものをお選びください。

2021年



コロナが落ち着いた場合、  
ウェビナーとセミナーのどちらに参加したいですか？

2021年



# ヴィビットインタラクティブ株式取得、子会社化（10/21、10/29リリース）

- CMS（Contents management System）ツールの作成、提供を行っているヴィビットインタラクティブ社の株式取得並びに子会社化を実施しました。顧客企業のデジタルマーケティング活動へのより一層の支援が可能となります。

## 「使いやすさ」と「高機能」が両立する多彩な機能

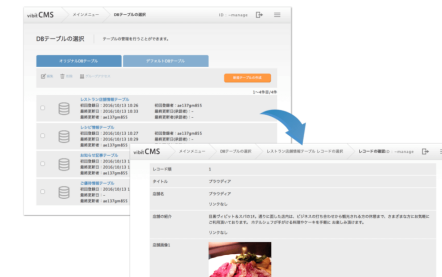
直観的に操作できるUI



ブロックを組み立てるより簡単



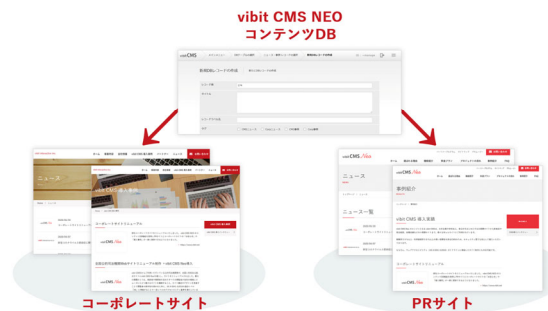
見たまま作れるデータベース



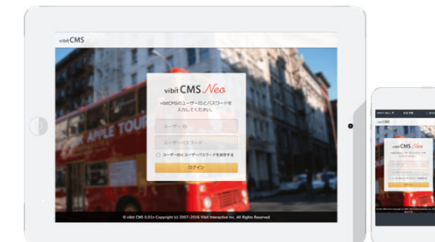
1つのライセンスで複数サイト作成



データベースに登録するだけで  
複数サイト同時に更新



PC,スマホでもカンタンに  
操作できる管理画面



## 大阪府藤井寺市と「包括連携協定」を締結（10/26リリース）

- 大阪府藤井寺市と包括連携協定を締結しました。
- シャノンの提供する統合型マーケティング支援システムである「シャノンマーケティングプラットフォーム」を活用し、藤井寺市の地域の魅力発信や、市民サービスの向上等を支援してまいります。



左 大阪府藤井寺市 岡田一樹市長  
右 株式会社シャノン 代表取締役 中村健一郎

## ジクウ、メタバース型バーチャルイベントサービス提供開始（10/28リリース）

- 子会社である株式会社ジクウにおいて、新規顧客獲得のための新しい場として、3DCGで、バーチャル展示会を実現できるメタバース型バーチャルイベントサービス“ZIKU”の提供を開始しました。

バーチャル展示会を  
3Dで簡単に。

ZIKUはイベント主催者と出展社  
来場者を3D空間上のアバターで  
つなげるバーチャルイベントサ  
ービスです。

 **ZIKU**  
by SHANON





## 鹿島建設様にてSHANON MARKETING PLATFORM採用（11/11リリース）

- 鹿島建設様にてシャノンのマーケティング支援システムである「シャノンマーケティングプラットフォーム」が採用されました。
- 鹿島グループは毎年、マーケティング活動の一環として展示会への出展を行っていましたが、2020年以降はコロナ影響により、その展示会への出展が難しくなっていました。商談創出を継続的に行うため、過去の展示会で名刺交換を行った来場者に対してアプローチを行っていくことになりましたが、エクセル管理や手動でのメール配信等を一つ一つすることは現実的ではないため、マーケティングオートメーションツールの利用を検討され、このたび、シャノンが提供するマーケティング支援システムである「シャノンマーケティングプラットフォーム」を採用頂くことになりました。

 鹿島建設



## 事業拡大に伴い宮崎県の拠点を増床（11/25リリース）

- シャノンの制作拠点として2013年にスタートした宮崎支社（宮崎県宮崎市）について、従業員数の拡大に伴い拠点を拡大し、12月1日より新たに宮崎第2支社の運営を開始しました。
- 今回の拠点作成においては、従業員がより働きやすく、またコミュニケーションを取りやすい場所を目指してオフィスづくりをしています。



（左上 支社外観、左下 執務室エリア、右 休憩スペース）

## アルテリア・ネットワークス様の職域接種にて採用（12/1リリース）

- 自社保有の光ファイバーを活用した法人向けネットワークサービスを提供しているアルテリア・ネットワークス株式会社様の、主にグループ社員とその家族を対象にしたワクチンの職域接種において、当社サービスである「シャノンマーケティングプラットフォーム」をご採用いただきました。



## ブラザー販売様にてSHANON MARKETING PLATFORM採用（12/6リリース）

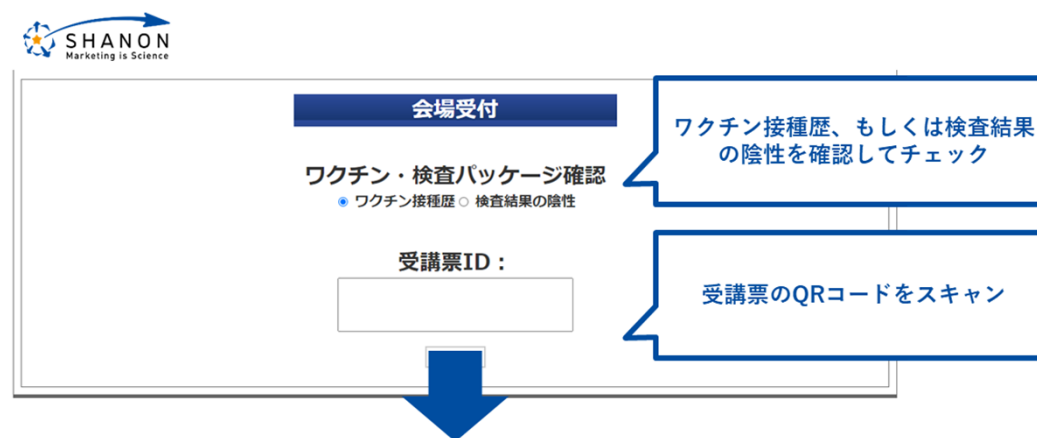
- ブラザーグループの国内マーケティングを担うブラザー販売様にて、当社サービスをご採用いただきました。
- 2019年に、グループが掲げる“*At your side.*”という理念にもとづいた、より顧客に寄り添ったマーケティングを実施するためにBtoBマーケティング部門を立ち上げ、顧客の獲得と分析、デモ機貸出しの管理、オンラインイベントなどのプラットフォームとして「シャノンマーケティングプラットフォーム」をご活用いただいています。



## 新型コロナウイルス感染症対策本部が決定した『ワクチン・検査パッケージ制度』に対応する機能をリリース（12/8リリース）

- 新型コロナウイルスの感染拡大を防止しながら、日常生活や経済社会活動を継続できるように『ワクチン・検査パッケージ制度』が開始されることとなりました。これにより、イベント主催社は、要件を満たした感染防止安全計画を策定し都道府県による確認を受けた場合には、営業時間、人数上限及び収容率を緩和することが可能になります。
- シヤノンは、安心して安全なイベントを開催する主催社のみなさまのために、「ワクチン・検査パッケージ確認機能」を追加しました。

### 入場時に受講票・ワクチン・検査パッケージの確認



### 一人ひとりの入退場記録と「確認記録」が自動保存



山田 太郎さん  
入場日時：2021年12月24日 11:08  
退場時間：2021年12月24日 14:36  
パッケージ確認：ワクチン



鈴木 花子さん  
入場日時：2021年12月24日 14:27  
退場時間：2021年12月24日 17:02  
パッケージ確認：検査結果陰性

## アドバンテッジリスクマネジメント様にて採用いただきました（12/9リリース）

- アドバンテッジリスクマネジメント様は、企業の社員の「ウェルビーイング（肉体的にも、精神的にもそして社会的にもすべてが満たされた状態）」を実現する、メンタルヘルスのためのマネジメントや健康経営支援など人事領域における幅広いサービスを提供している企業です。
- 2015年から当社サービスをご利用いただいておりますが、2018年にマーケティング部門を立ち上げて以降さらに活用度が高まっています。



## 将来の見通しに関する注意事項

- 本発表において提供される資料及び情報は、いわゆる「見通し情報（forward-looking- statements）」を含みます。将来の見通しに関する記述は、現在入手可能な情報に基づく当社または当社の経営陣の仮定及び判断に基づくものであり、既知または未知のリスク及び不確実性が内在しています。また、今後の当社事業を取り巻く経営環境の変化、市場の動向、その他様々な要因により、これらの記述または仮定は、将来実現しない可能性があります。
- これらリスクや不確実性には、一般的な業界並びに市場の状況、金利、通貨為替変動等、一般的な国内及び国際的な経済状況が含まれます。
- 投資判断を行う際は、必ず弊社が開示している資料をご覧ください。投資家ご自身の判断において行っていただきますよう、お願い致します。