

# 2022年3月期 第3四半期 決算説明資料

2022年1月27日

**株式会社メイテック**

代表取締役社長 グループCEO  
國分 秀世

## 将来の見通しに関する注意事項

本資料に記載した業績見通し等の将来に関する記述は、当社が現在入手している情報及び合理的であると判断する一定の前提に基づいており、実際の業績等は様々な要因により大きく異なる可能性があります。

実際の業績等に影響を与える可能性のある重要な要因には、既に公表している有価証券報告書等で記載した「事業等のリスク」に係る事項があります。なお、業績に影響を与える要因はこれらに限定されるものではありません。

IRに関するお問い合わせ

E-mail： [ir@meitec.com](mailto:ir@meitec.com)

Tel： 050-3033-0945

# 2022年3月期 第3四半期業績 グループ連結

- ✓ 売上高は10.4%増収⇒エンジニア社員増員と稼働率の改善に伴う稼働人員数の増加
- ✓ 営業利益は26.7%増益⇒売上高増収が、エンジニア社員増員に伴う労務費等原価の増加と販管費増加等を吸収したため

(百万円未満切捨て)	2021年3月期 3Q実績	2022年3月期 3Q実績	前年同期比 増減額	前年同期比 増減率	2022年3月期 通期予想	予想 進捗率
売上高	71,487	78,936	+7,448	+10.4%	107,000	73.8%
売上原価	53,460	58,079	+4,618	+8.6%	78,600	
原価率	74.8%	73.6%	▲1.2%			
販売管理費	10,480	11,294	+814	+7.8%	16,100	
営業利益	7,546	9,562	+2,015	+26.7%	12,300	77.7%
営業利益率	10.6%	12.1%	+1.6%		11.5%	
経常利益	7,598	9,667	+2,068	+27.2%	12,500	77.3%
特別損益	△4	△4	—			
税金等調整前四半期純利益	7,593	9,662	+2,068	+27.2%		
親会社株主に帰属する四半期純利益	5,016	6,492	+1,475	+29.4%	8,400	77.3%
四半期純利益率	7.0%	8.2%	+1.2%			

3

# 2022年3月期 第3四半期業績 メイテック

- ✓ 売上高は7.5%増収⇒エンジニア社員増員と稼働率の改善に伴う稼働人員数の増加
- ✓ 営業利益は23.1%増益⇒売上高増収が、エンジニア社員増員に伴う労務費等原価の増加と販管費増加等を吸収したため

(百万円未満切捨て)	2021年3月期 3Q実績	2022年3月期 3Q実績	前年同期比 増減額	前年同期比 増減率	2022年3月期 通期予想	予想 進捗率
売上高	52,888	56,880	+3,991	+7.5%	77,000	73.9%
営業利益	6,344	7,809	+1,464	+23.1%	10,200	76.6%
営業利益率	12.0%	13.7%	+1.7%		13.2%	
経常利益	7,288	8,388	+1,099	+15.1%	10,800	77.7%
四半期純利益	5,103	5,793	+690	+13.5%	7,500	77.2%
稼働率(全体)	89.5%	93.0%	+3.5%		93.8%	
稼働時間<h/day>	8.24	8.37	+0.13	+1.6%	8.40	
エンジニア社員数<名>	7,379	7,511	+132	+1.8%		

4

# 2022年3月期 第3四半期業績 メイテックフィルダース

- ✓ 売上高は20.1%増収⇒エンジニア社員増員と稼働率改善に伴う稼働人員数の増加
- ✓ 営業利益は53.1%増益⇒積極採用に伴う採用関連費用増加を売上高増収で吸収したため

(百万円未満切捨て)	2021年3月期 3Q実績	2022年3月期 3Q実績	前年同期比 増減額	前年同期比 増減率	2022年3月期 通期予想	予想 進捗率
売上高	15,717	18,874	+3,156	+20.1%	25,600	73.7%
営業利益	895	1,370	+475	+53.1%	1,550	88.4%
営業利益率	5.7%	7.3%	+1.6%		6.1%	
経常利益	894	1,371	+477	+53.4%	1,550	88.5%
四半期純利益	612	941	+329	+53.7%	1,060	88.8%
稼働率(全体)	84.9%	87.0%	+2.1%		88.7%	
稼働時間<h/day>	8.22	8.35	+0.13	+1.6%	8.38	
エンジニア社員数<名>	3,296	3,749	+453	+13.7%		

5

# 2022年3月期 第3四半期業績 各社別の概況

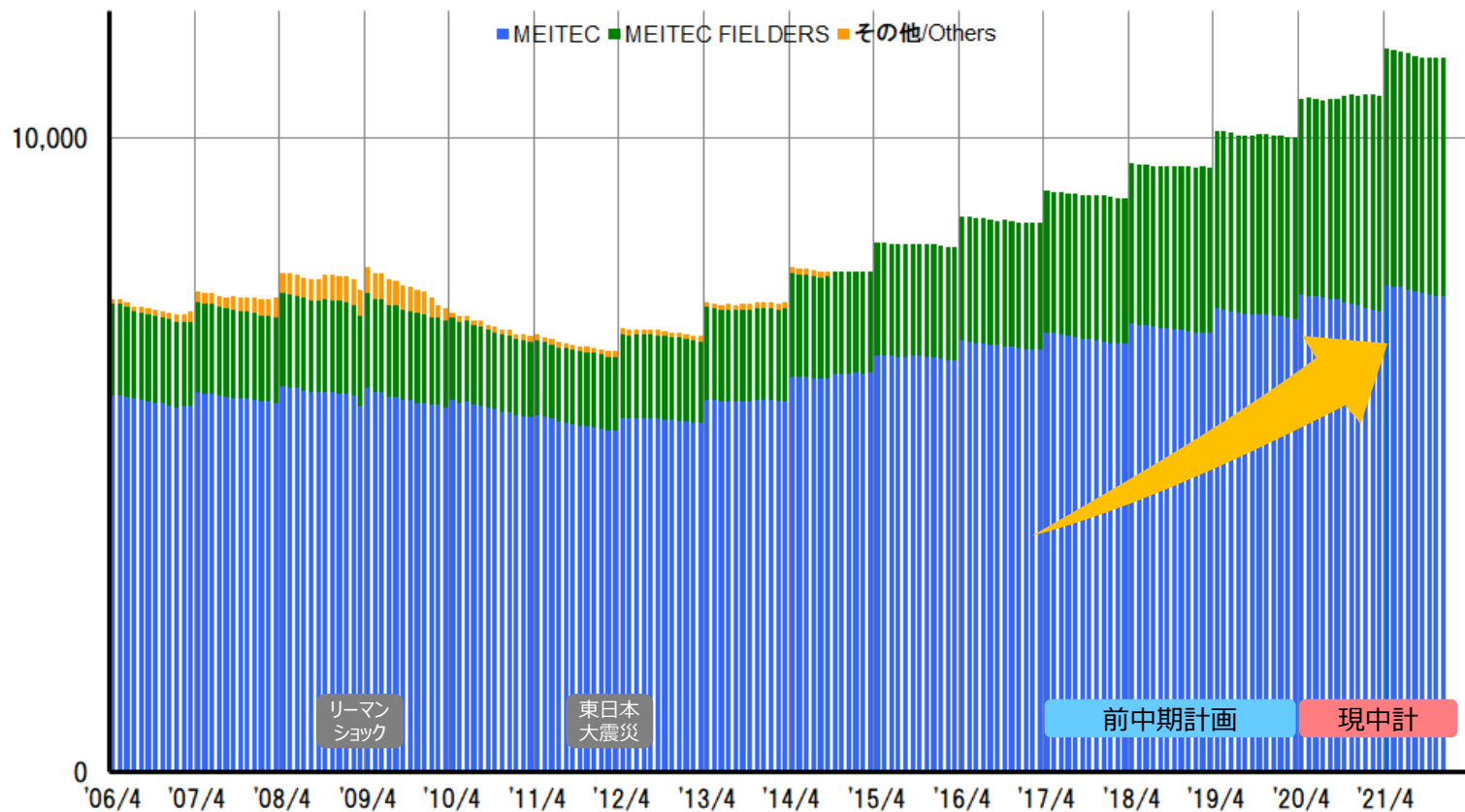
- ✓ メイテックネクストは増収増益 ⇒ 紹介決定者数の増加

(百万円未満切捨て)	エンジニアリングソリューション事業				エンジニア 紹介事業
	メイテック	メイテック フィルダース	メイテック キャスト	メイテック EX	メイテック ネクスト
売上高	56,880	18,874	2,230	236	1,117
前期比 増減額	+3,991	+3,156	+71	+109	+215
前期比 増減率	+7.5%	+20.1%	+3.3%	+86.6%	+23.9%
営業利益	7,809	1,370	140	0	338
前期比 増減額	+1,464	+475	▲25	+14	+151
前期比 増減率	+23.1%	+53.1%	▲15.3%	—	+80.6%
経常利益	8,388	1,371	140	0	338
四半期純利益	5,793	941	95	△1	232

6

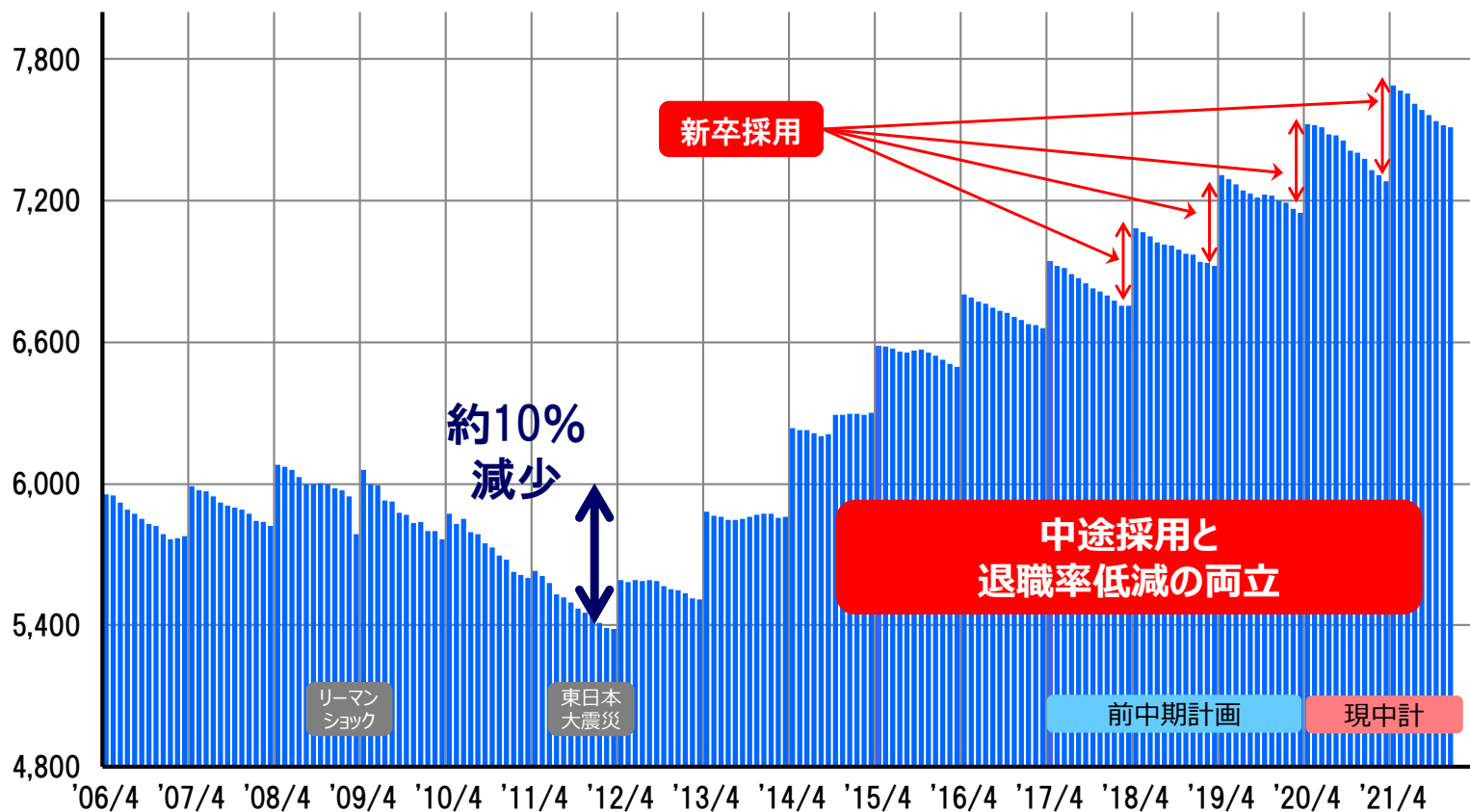
# エンジニア社員数 グループ連結

✓ 12月末のエンジニア社員数は11,260名（前年12月末比+585名、+5.5%）  
（名/Person）



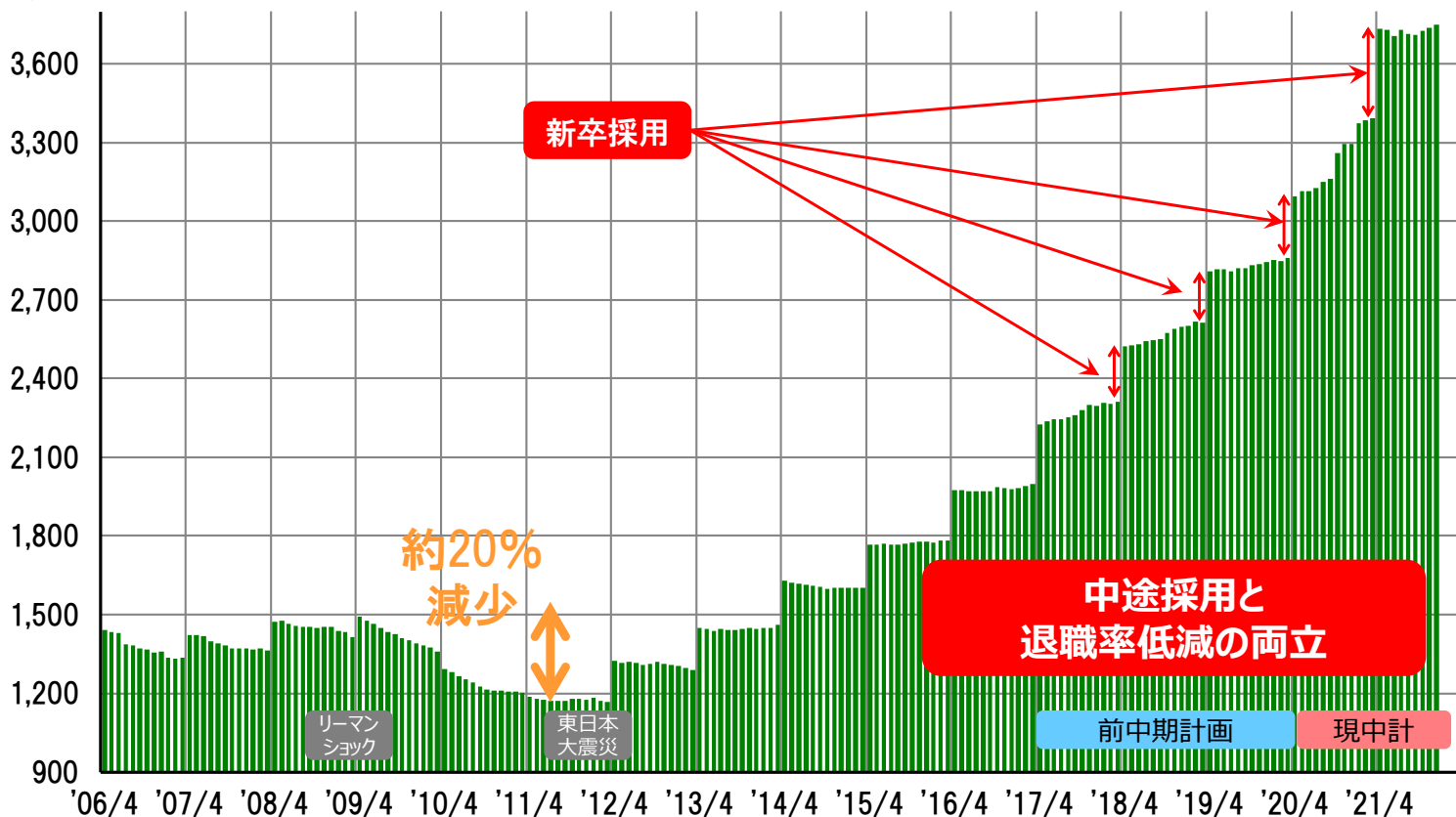
# エンジニア社員数 メイテック

✓ 12月末エンジニア社員数は7,511名（前年12月末比+132名、+1.8%）  
（名/Person）



✓ 12月末エンジニア社員数は3,749名（前年12月末比+453名、+13.7%）

(名/Person)



## 2022年3月期の採用状況

2Q説明会資料再掲

### 中途採用（2022年3月期）

- 即戦力技術者ニーズは、コロナ禍以前よりさらに過熱し、採用環境は厳しい状況が継続
- ✓ 採用基準を保持しつつ、中長期の成長、発展を見据えた積極採用を推進しているが採用環境と配属状況を踏まえ、社内目標を修正
- ✓ 採用チャネルを拡大し、「生涯プロエンジニア」の働き方、キャリアアップに対する考え方を積極的に発信し、採用数確保を目指す

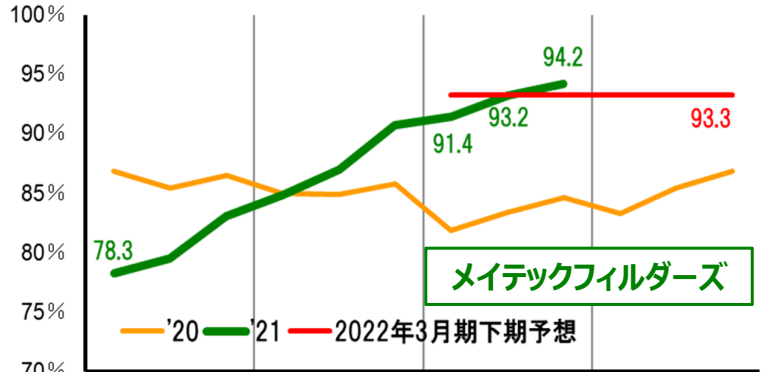
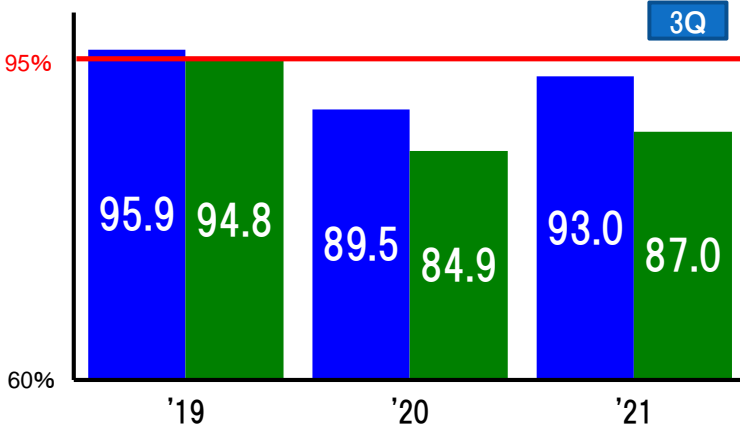
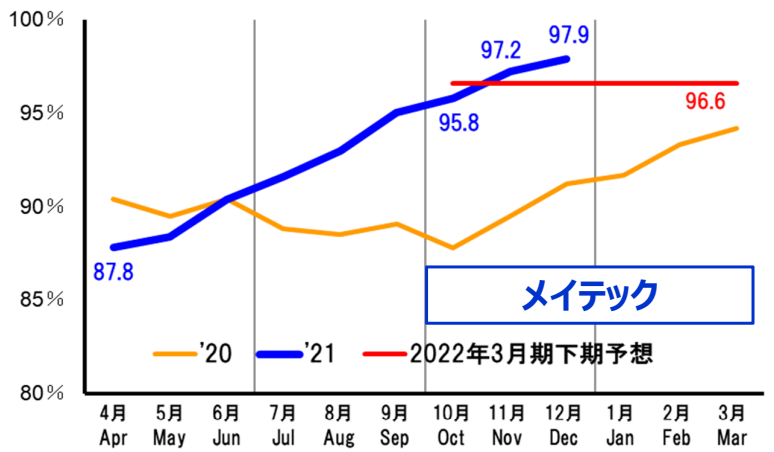
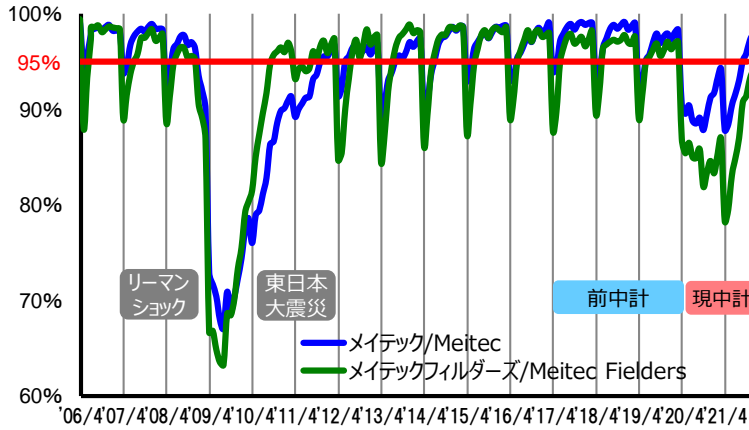
### 新卒採用（2022年4月入社）

- コロナ禍で学生の就活手法や企業選択の多様化が進む中、企業の理系採用ニーズは更に高まり、採用競争は激化
- ✓ 10月1日時点の内定者数は、期初予想を上回ることができた
- ✓ これは、学生の安全確保を第一にしつつ、コロナ禍においても学生志向（成長意欲等）を大切に、生涯プロエンジニアとしての働き方を訴求する採用活動を実行できたことが主因

(名)	2022年3月期					2023年3月期	
	21年4月入社 新卒採用数 (実績)	中途採用数		採用数合計		22年4月入社 新卒採用数	22年4月入社 新卒採用数
		〈社内目標〉	期初予想比	〈社内目標〉	期初予想比	〈10月1日内定者数〉	期初予想比
メイテック	462	240	—	702	—	499	+19
メイテック フィルダーズ	302	800	▲200	1,102	▲200	424	+24
合計	764	1,040	▲200	1,804	▲200	923	+43
21年3月期比	—	+255		+255			

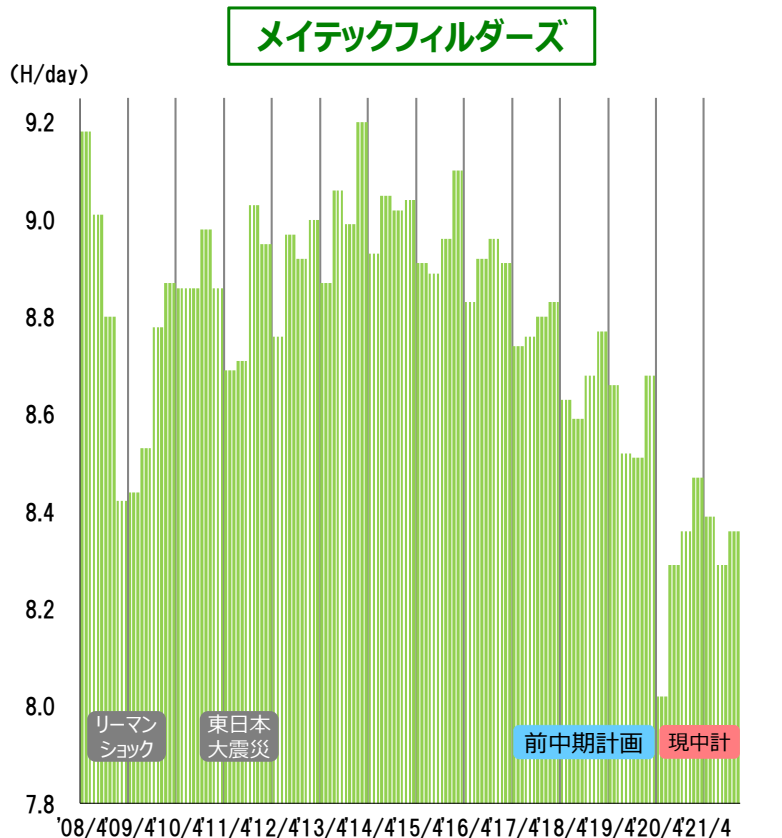
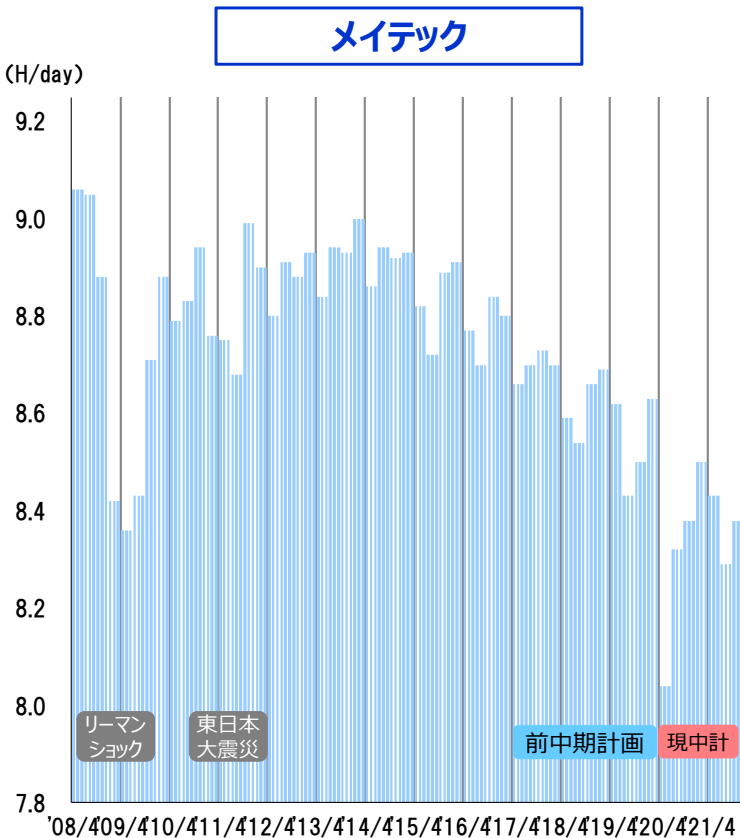
# 稼働率

✓ 稼働率は順調に推移⇒受注に応じて、エンジニア社員の配属を進めたため



# 稼働時間

✓ 前年同期に大きく落ち込んだ時間外労働が回復して、稼働時間は増加



人と技術で次代を拓く

**MEITEC**

*Engineering Firm at The Core*