

2022年3月期 第3四半期

# 決算概要

2022年2月10日

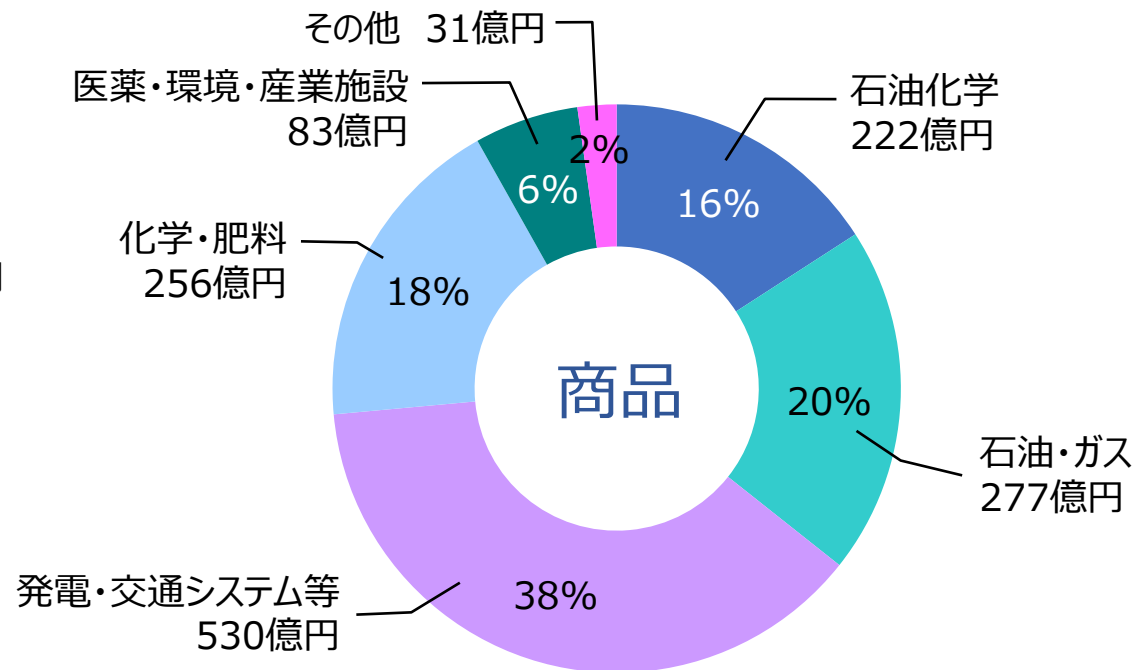
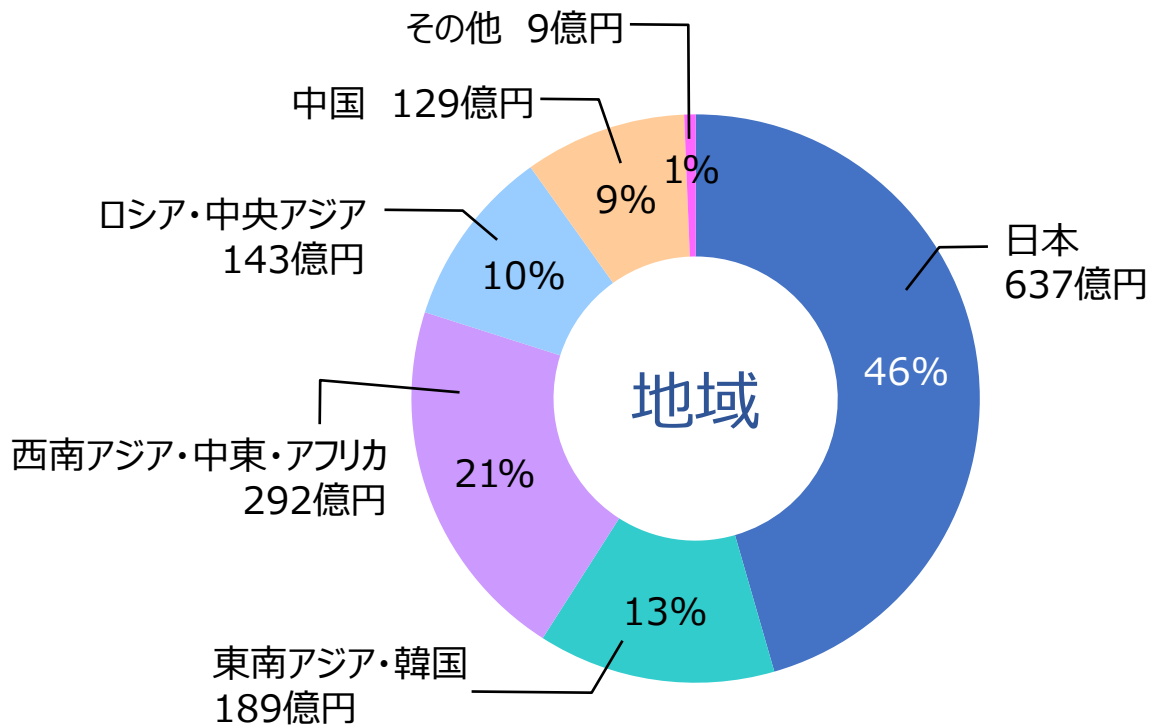
東洋エンジニアリング株式会社

		ページ
業績状況	業績概要	3
	売上高	4
財政状況	貸借対照表	5
受注状況	受注高	6
	受注残高	7
業績見込	業績見込	8

## ◆ 前年同期比で増収増益

	2020/12	2021/12	前年同期比	通期見込 2022/3	進捗度
売上高	1,330	1,399	69	2,400	58%
売上総利益	141	144	3	230	63%
売上総利益率	10.6%	10.3%	△0.3%	9.6%	
販売費及び一般管理費	120	130	△10	205	63%
営業利益	21	14	△7	25	56%
営業利益率	1.6%	1.0%	△0.6%	1.0%	
営業外損益	△1	4	5	-	-
経常利益	19	18	△1	25	72%
特別損益	-	-	-	-	-
税前利益	19	18	△1	-	-
法人税等	10	5	5	-	-
親会社株主帰属 当期(四半期)純利益	8	12	4	15	80%
受注高	850	1,779	929	2,800	64%

2021/12 売上高 1,399億円



主要案件

- ロシア 石油化学 2件
- インド 石油・ガス 2件
- 日本 発電・交通システム等 4件
- 中国 化学・肥料

# 貸借対照表

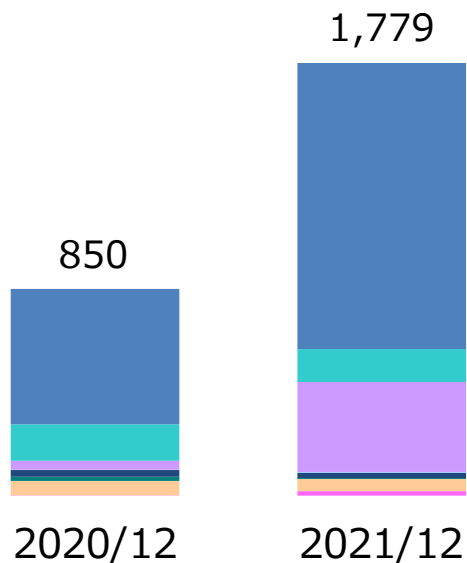
単位：億円



資産	2021/3	2021/12	増減
流動資産	1,943	2,028	85
現預金	976	985	9
完成工事未収入金等	510	594	84
未成工事支出金	184	214	30
その他	272	233	△39
固定資産	238	257	19
有形固定資産	116	115	△1
無形固定資産	17	26	9
投資等	104	115	11
資産合計	2,182	2,285	103

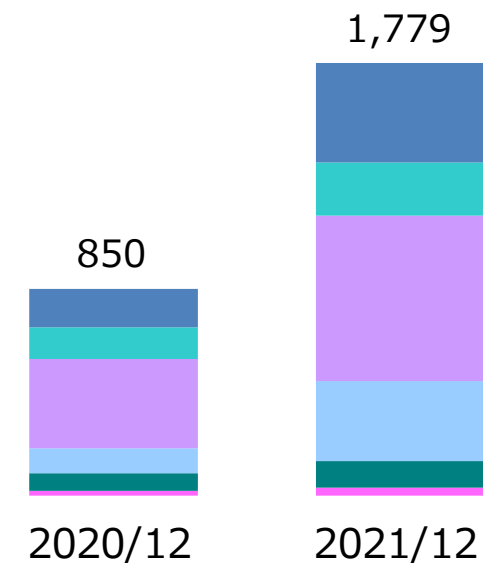
負債・純資産	2021/3	2021/12	増減
流動負債	1,531	1,555	24
短期有利子負債	110	105	△5
工事未払金等	725	630	△95
未成工事受入金	611	672	61
その他	84	147	63
固定負債	249	314	65
長期有利子負債	171	239	68
その他	78	75	△3
純資産	400	415	15
株主資本	369	382	13
その他包括利益累計	29	31	2
非支配株主持分	1	1	0
負債・純資産合計	2,182	2,285	103
自己資本比率	18.3%	18.1%	△0.2%

## 地域



日本	556	1,176
東南アジア・韓国	151	136
西南アジア・中東・アフリカ	36	370
ロシア・中央アジア	1	3
北米	28	22
中南米	17	4
中国	60	49
その他	1	19
計	850	1,779

## 商品



石油化学	158	409
石油・ガス	130	218
発電・交通システム等	367	680
化学・肥料	102	329
医薬・環境・産業施設	73	110
その他	20	33
計	850	1,779

### 2021/12 主要案件

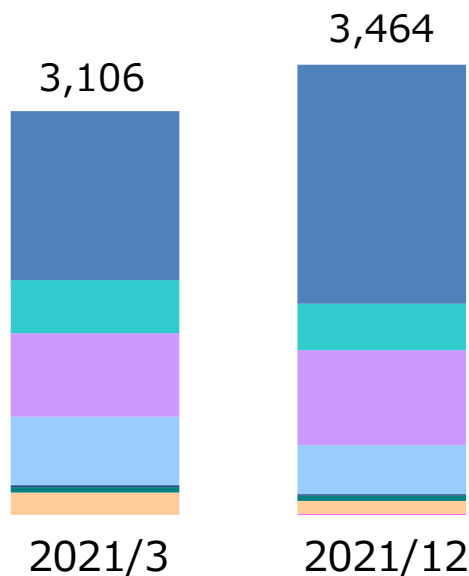
- 日本 石油化学
- 日本 発電・交通システム等 3件
- インド 化学・肥料
- インド 石油・ガス

# 受注残高

単位：億円

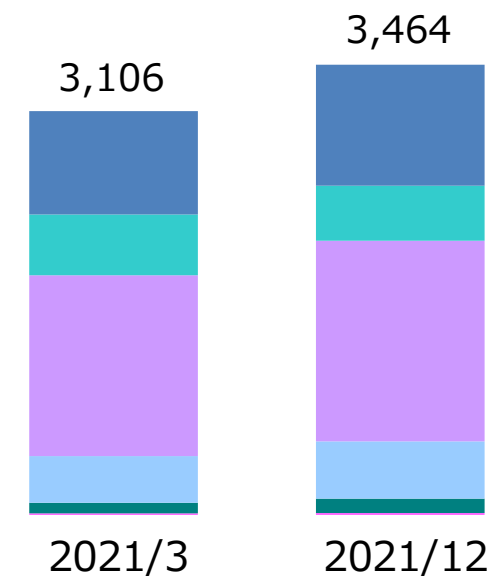


## 地域



日本	1,298	1,839
東南アジア・韓国	410	358
西南アジア・中東・アフリカ	641	730
ロシア・中央アジア	527	376
北米	15	12
中南米	42	40
中国	171	101
その他	2	8
計	3,106	3,464

## 商品



石油化学	793	930
石油・ガス	469	423
発電・交通システム等	1,389	1,543
化学・肥料	360	442
医薬・環境・産業施設	81	110
その他	14	16
計	3,106	3,464

◆ 2021年5月13日に公表した業績見込を変更しておりません

	前年度 2021/3	3Q決算 2021/12 進捗度		通期見込 2022/3
売上高	1,840	1,399	58%	2,400
売上総利益	185	144	63%	230
売上総利益率	10.1%	10.3%		9.6%
販売費及び一般管理費	169	130	63%	205
営業利益	16	14	56%	25
営業利益率	0.9%	1.0%		1.0%
営業外損益	11	4	-	-
経常利益	27	18	72%	25
親会社株主帰属 当期(四半期)純利益	8	12	80%	15
受注高	1,228	1,779	64%	2,800
受注残高	3,106	3,464	99%	3,506
配当	0円	-	-	0円
純資産	400	415		415
ROE	2.2%	-		3.7%

見込の前提為替レート 1USドル=113円





## 東洋エンジニアリング株式会社

URL <https://www.toyo-eng.com>

【お問い合わせ】

〒275-0024 千葉県習志野市茜浜 2-8-1

広報・IR部長 白石 義文

電話 047-454-1681

E-mail [ir@toyo-eng.com](mailto:ir@toyo-eng.com)

本資料に記載されている見通しや業績予想などのうち、歴史的事実でないものは現在入手可能な情報から得た当社の経営陣の判断にもとづき作成しております。実際の業績は、当社の事業領域を取り巻く国内および海外の経済・金融情勢等、様々な重要な要素により、これら業績見通しとは異なる結果となりうる事をご承知おきください。