

サカティンクス株式会社

2021年12月期 決算補足説明資料

2022年2月14日

本資料に記載されている業績見通し等の将来に関する記述は、当社が現在入手している情報及び合理的であると判断する一定の前提に基づいております。実際の業績等は様々な要因により大きく異なる可能性があります。
また、記載金額は、単位未満を切り捨てて表示しております。

2021年12月期 連結業績ハイライト

※2021年12月期(予想)は、2021年11月12日に公表しました通期の連結業績予想です。

(単位：百万円)

	2020年12月期	2021年12月期				2021年12月期 (予想)
	金額	金額	増減額	増減率 %	為替影響 排除後増減率 %	金額
売上高	161,507	181,487	19,980	12.4	9.8	181,000
営業利益	7,212	7,414	201	2.8	1.6	7,500
経常利益	7,789	8,506	717	9.2	8.8	8,600
親会社株主に帰属する 当期純利益	5,275	4,933	△342	△6.5	△7.1	6,000
期中レート(USドル)	106.82 円	109.80 円				110.00 円

	2020年12月期	2021年12月期	2021年12月期 (予想)
営業利益率	4.5 %	4.1 %	4.1 %
経常利益率	4.8 %	4.7 %	4.8 %
親会社株主に帰属する 当期純利益率	3.3 %	2.7 %	3.3 %
1株当たり当期純利益	90.32 円	84.43 円	102.69 円

2021年12月期 (3ヶ月・累計) セグメント別 売上高・営業利益


(単位：百万円)

		2020年12月期 4Q(3ヶ月)	2021年12月期 4Q(3ヶ月)			2020年12月期	2021年12月期		
		金額	金額	増減率 %	為替影響 排除後 増減率 %	金額	金額	増減率 %	為替影響 排除後 増減率 %
売上高	印刷インキ・機材(日本)	12,570	13,640	8.5	8.5	48,071	50,444	4.9	4.9
	印刷インキ(アジア)	8,729	10,982	25.8	16.3	32,597	38,574	18.3	13.5
	印刷インキ(米州)	12,064	14,834	23.0	13.3	49,510	54,930	10.9	8.2
	印刷インキ(欧州)	2,611	4,053	55.2	46.9	10,164	15,929	56.7	48.3
	機能性材料	3,550	4,094	15.3	10.9	11,844	14,328	21.0	18.0
	報告セグメント計	39,527	47,604	20.4	14.5	152,187	174,207	14.5	11.7
	その他	4,441	2,935	△33.9	△33.9	16,984	17,229	1.4	1.4
	調整額	△1,879	△ 2,689	-	-	△7,664	△ 9,949	-	-
	合計	42,089	47,850	13.7	8.1	161,507	181,487	12.4	9.8
営業利益	印刷インキ・機材(日本)	486	213	△56.1	△56.1	1,252	1,366	9.1	9.1
	印刷インキ(アジア)	868	524	△39.6	△45.4	2,451	2,244	△8.4	△12.2
	印刷インキ(米州)	601	△1	-	-	2,953	1,464	△50.4	△49.1
	印刷インキ(欧州)	△27	△ 186	-	-	△432	△ 188	-	-
	機能性材料	208	466	123.6	120.5	549	1,901	245.9	241.7
	報告セグメント計	2,138	1,017	△52.4	△54.8	6,774	6,788	0.2	△1.0
	その他	31	65	107.9	107.9	157	350	123.0	123.0
	調整額	67	74	-	-	281	275	-	-
	合計	2,237	1,157	△48.3	△50.8	7,212	7,414	2.8	1.6

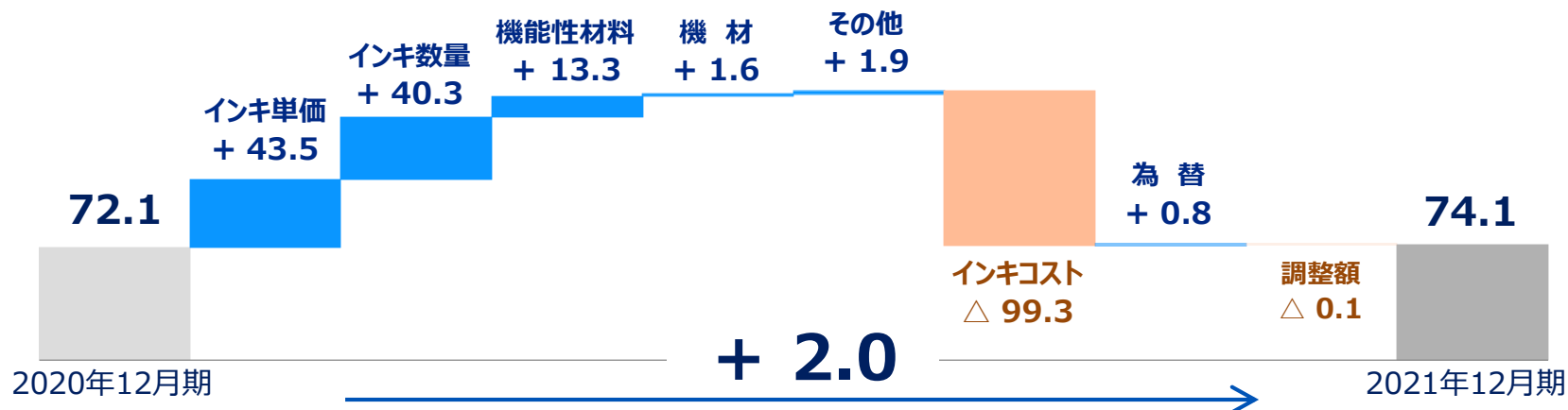
※2020年12月期のセグメント情報は、2021年12月期の全社費用配分基準見直しに従い変更・作成しております。

2021年12月期 前年同期比 要因別増減

売上高(億円)



営業利益(億円)



2021年12月期 連結財務ハイライト

(単位：億円)

科目	2020年 12月31日	2021年 12月31日	増減
流動資産	776	928	152
固定資産	676	740	64
資産合計	1,452	1,668	216
流動負債	423	552	129
固定負債	215	191	△23
負債合計	638	744	105
自己資本※	763	863	100
非支配株主持分	50	60	10
純資産合計	814	924	110
負債・純資産合計	1,452	1,668	216

期末レート(USドル) 103.50 円 **115.02 円**

※自己資本 = 株主資本合計 + その他の包括利益累計額

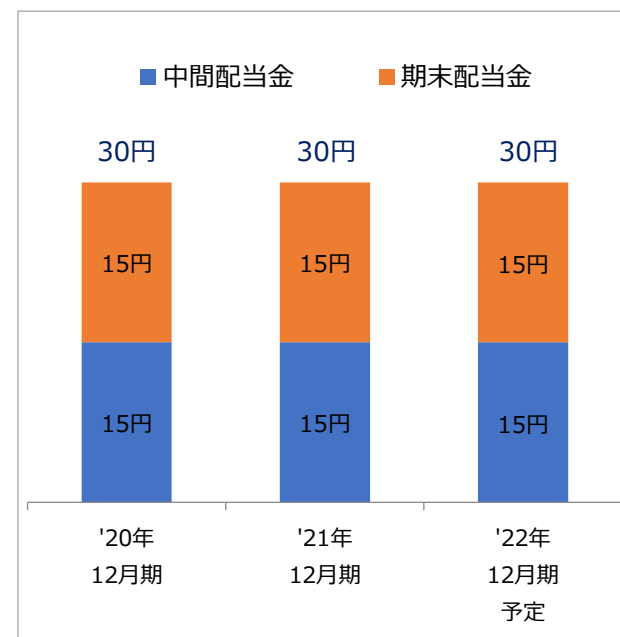
	2020年 12月31日	2021年 12月31日	増減
1株当たり純資産	1,307.13 円	1,478.18 円	171.05 円

有利子負債

2020年12月末 183 億円
2021年12月末 184 億円

自己資本比率

2020年12月末 52.6 %
2021年12月末 51.8 %



2022年12月期 通期業績予想

(単位：百万円)

	2020年12月期	2021年12月期	2022年12月期 (予想)		
	金額	金額	金額	増減額	増減率 %
売上高	161,507	181,487	198,000	16,512	9.1
営業利益	7,212	7,414	7,000	△414	△5.6
経常利益	7,789	8,506	8,300	△206	△2.4
親会社株主に帰属する 当期純利益	5,275	4,933	5,700	766	15.5
期中レート(USドル)	106.82 円	109.80 円	115.00 円		

	2020年12月期	2021年12月期	2022年12月期 (予想)
営業利益率	4.5 %	4.1 %	3.5 %
経常利益率	4.8 %	4.7 %	4.2 %
親会社株主に帰属する 当期純利益率	3.3 %	2.7 %	2.9 %
1株当たり当期純利益	90.32 円	84.43 円	97.52 円

SAKATA INX...

Visual Communication Technology



本資料は、当社ウェブサイト(「株主・投資家の皆様へ」>「I R ライブラリ」>「決算短信」
【<http://www.inx.co.jp/ir/settle>】)にも掲載しております。