

各位

会社名 株式会社ゴルフ・ドゥ  
 代表者名 代表取締役社長 佐久間 功  
 (証券コード:3032 名古屋証券取引所ネクスト市場)  
 問合せ先 執行役員 経営管理本部長 並木 健二  
 (TEL: 048-851-3111)  
 (E-mail: ir@golfdо.co.jp)

## 2022年3月度 ゴルフドゥ! 店舗売上高前年対比に関するお知らせ

2022年3月度(3月1日～31日)のゴルフドゥ! 店舗売上高前年対比を下記のとおりお知らせいたします。

### 記

直営店におきましては、購入客単価は前年実績を上回りましたが、購入客数は前年実績を下回りました。売上高は全店ベース、既存店ベースともに前年実績を下回りました。当月は気温の上昇に加え、国内においてもプロゴルフツアーが開幕し、春のゴルフシーズン到来となりましたが、まん延防止等重点措置が終了となるものの、新型コロナウイルス感染者数の減少スピードは鈍く、福島県沖地震の発生やウクライナへの軍事侵攻など、暗いニュースも目立っており、レジャーへのモチベーションには、少なからず影響しているものと思われます。当月のカテゴリ別売上高は、新品クラブはドライバー、フェアウェイウッド、ユーティリティなどが前年実績を上回り、新品クラブ合計は前年実績を上回りました。前月から引き続きウッド系クラブが牽引しております。中古クラブはユーティリティ、パターなどが前年実績を上回りましたが、中古クラブ合計は前年実績を下回りました。用品は全てのアイテムが前年実績を下回り、用品合計は前年実績を下回りました。

(直営全店の前年対比は、2021年25店、2022年25店で集計しております)

FC店におきましては、購入客単価は前年実績を上回りましたが、購入客数は前年実績を下回りました。売上高は全店ベース、既存店ベースともに前年実績を下回りました。ゴルフ業界への追い風は依然感じるものの、メーカーからの供給が不十分な状況下で、新品、中古を問わず、人気モデルの在庫状況で店舗の明暗が分かれております。地域別の売上高は東海が前年実績を上回りました。

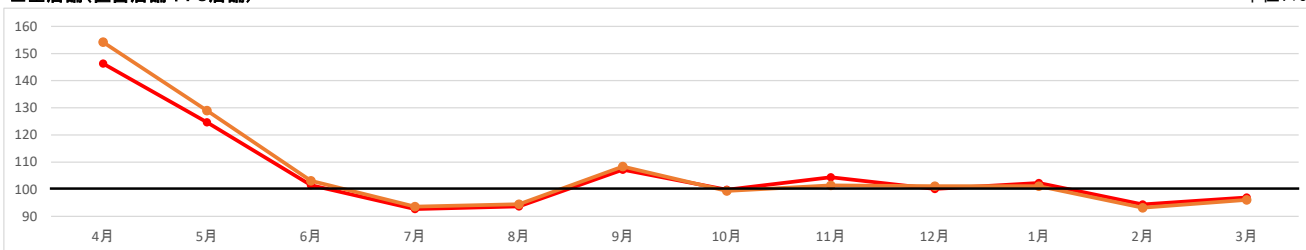
(FC全店の前年対比は、2021年49店、2022年51店で集計しております)

以上のことから、3月のゴルフドゥ! 店舗売上高前年対比は、全店 97.0% 既存店 96.1%となり、当期合計(2021年4月～2022年3月)は全店 104.1% 既存店 104.5%となりました。

※参考 ゴルフドゥ! 店舗売上高 2020年3月対比 (全店ベース) 全店 110.7% 直営店 128.0% FC店 100.3%  
 前々期合計(2020年4月～2021年3月)対比 (全店ベース) 全店 113.1% 直営店 132.7% FC店 101.1%

### ■全店舗(直営店舗+FC店舗)

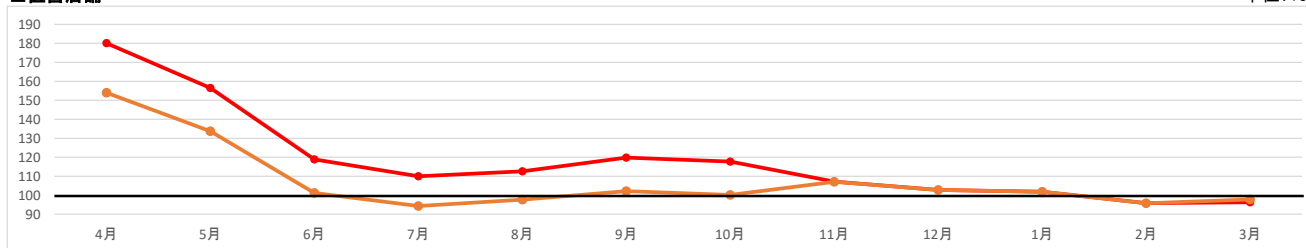
単位: %



	2021年											2022年			通期 前年対比
	4月	5月	6月	7月	8月	9月	上期 前年対比	10月	11月	12月	1月	2月	3月	下期 前年対比	
全店	146.3	124.7	101.5	92.7	93.7	107.2	108.8	99.8	104.4	100.1	102.3	94.4	97.0	99.7	104.1
既存店	154.2	129.0	103.1	93.6	94.5	108.4	111.0	99.4	101.4	101.1	101.1	93.2	96.1	98.7	104.5

### ■直営店舗

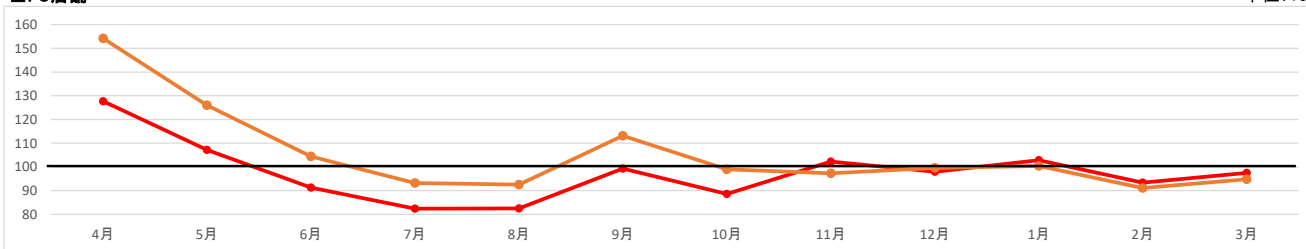
単位: %



	2021年											2022年			通期 前年対比
	4月	5月	6月	7月	8月	9月	上期 前年対比	10月	11月	12月	1月	2月	3月	下期 前年対比	
全店	180.1	156.5	118.9	110.0	112.6	119.8	129.5	117.7	107.2	102.8	101.8	95.8	96.3	103.5	115.0
既存店	154.0	133.7	101.2	94.3	97.6	102.1	110.6	100.1	107.1	102.8	101.8	95.8	97.7	100.9	105.2

### ■FC店舗

単位: %



	2021年											2022年			通期 前年対比
	4月	5月	6月	7月	8月	9月	上期 前年対比	10月	11月	12月	1月	2月	3月	下期 前年対比	
全店	127.7	107.2	91.3	82.4	82.5	99.3	96.7	88.6	102.2	98.0	102.8	93.4	97.5	96.8	96.8
既存店	154.2	129.0	104.4	93.2	92.5	113.1	111.2	99.0	97.3	99.6	100.4	91.1	94.8	97.1	103.9

※全店の前年対比は、前年の該当月に営業実績がある店舗の合計値と、本年の該当月に営業実績がある店舗の合計値で集計しております。

※既存店の前年対比は、前年の該当月に1ヶ月間を通して営業実績があり、かつ本年の該当月も1ヶ月間を通して営業実績がある店舗のみの合計値で集計しております。

※公表する各数値は速報値であり、次回以降の更新時に修正の可能性があります。

※本お知らせは、毎翌月10日(土日祝の場合は翌営業日)に開示いたします。また、都合により予告なく開示日を変更する場合があります。