


第50期 (2022年6月期)

第 2 四半期 決算説明資料



目次

1. 2022年6月期第2四半期決算の概要	3
2. セグメント別決算概要	12
3. 2022年6月期業績予想	18
4. MDKグループ中長期ビジョン グローバルビジョン∞ PART I	21
5. 会社概要	30



1 **2022年6月期
第2四半期決算の概要**

第2四半期決算ハイライト

▶ 事業分離

100%子会社である「MDKメディカル株式会社」の全株式をMed Alliance社へ譲渡実行。

(2/2付契約締結、3/18付譲渡)

⇒本件に伴う株式売却益 488百万円

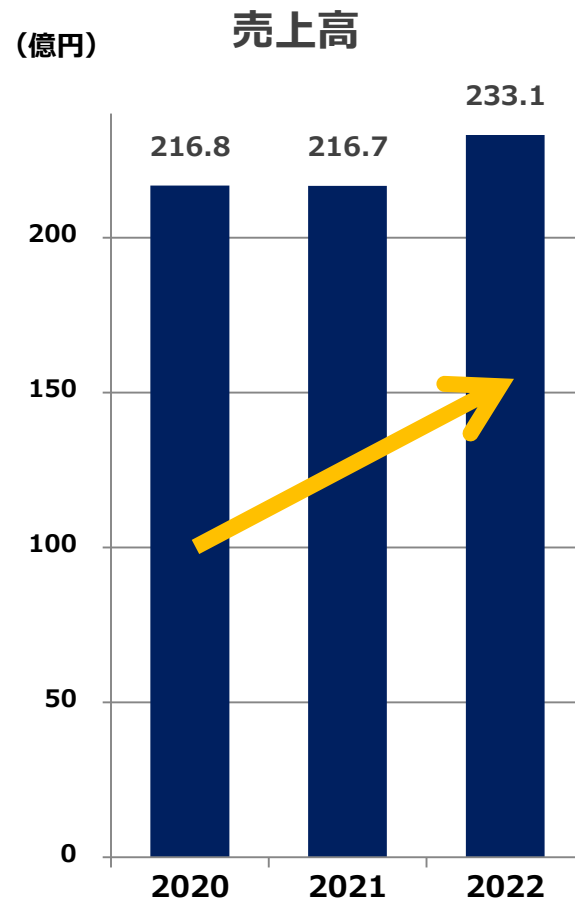
▶ 株式会社セブンケミカル連結取り込み

2021年9月16日付けでM&Aにより取得した株式会社セブンケミカルについて、**当第2四半期から損益**を当社グループの連結業績に取りこむ。

連結決算サマリ (売上高)

(単位：億円)

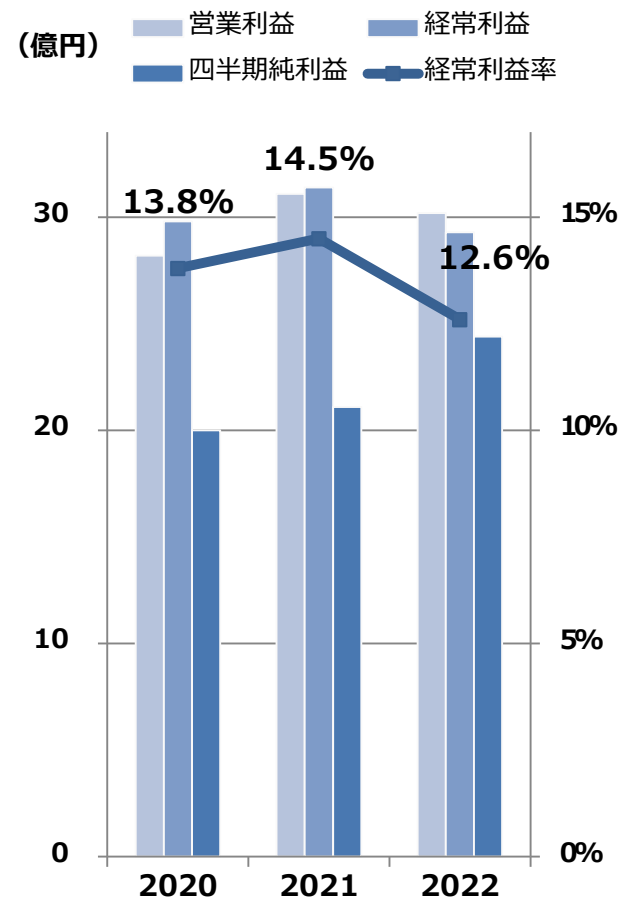
	2021 2Q	2022 2Q		前年比 (増減率)
		実績	売上比	
売上高	216	233	100.0%	+ 16 (+ 7.5%)
営業利益	31	30	13.0%	△ 0.9 (△ 2.9%)
経常利益	31	29	12.6%	△ 2 (△ 6.7%)
親会社株主に帰属する 四半期純利益	21	24	10.5%	+ 3 (+ 15.3%)



連結決算サマリ (利益推移)

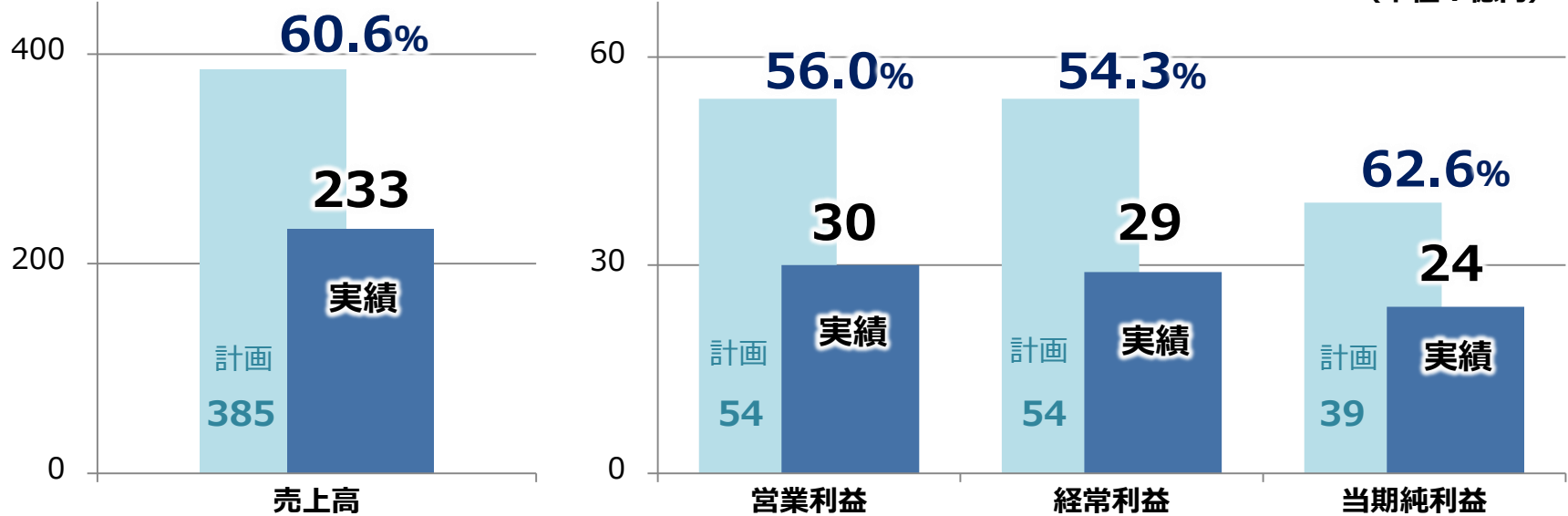
(単位：億円)

	2021 2Q	2022 2Q		前年比 (増減率)
		実績	売上比	
売上高	216	233	100.0%	+ 16 (+ 7.5%)
減価償却費	14	14	6.1%	(△ 3.9%)
治験等費用	2	1	0.5%	-
営業利益	31	30	13.0%	△ 0.9 (△ 2.9%)
経常利益	31	29	12.6%	△ 2 (△ 6.7%)
親会社株主に帰属する 四半期純利益	21	24	10.5%	+ 3 (+ 15.3%)



2022年6月期計画と実績値との比較

(単位：億円)



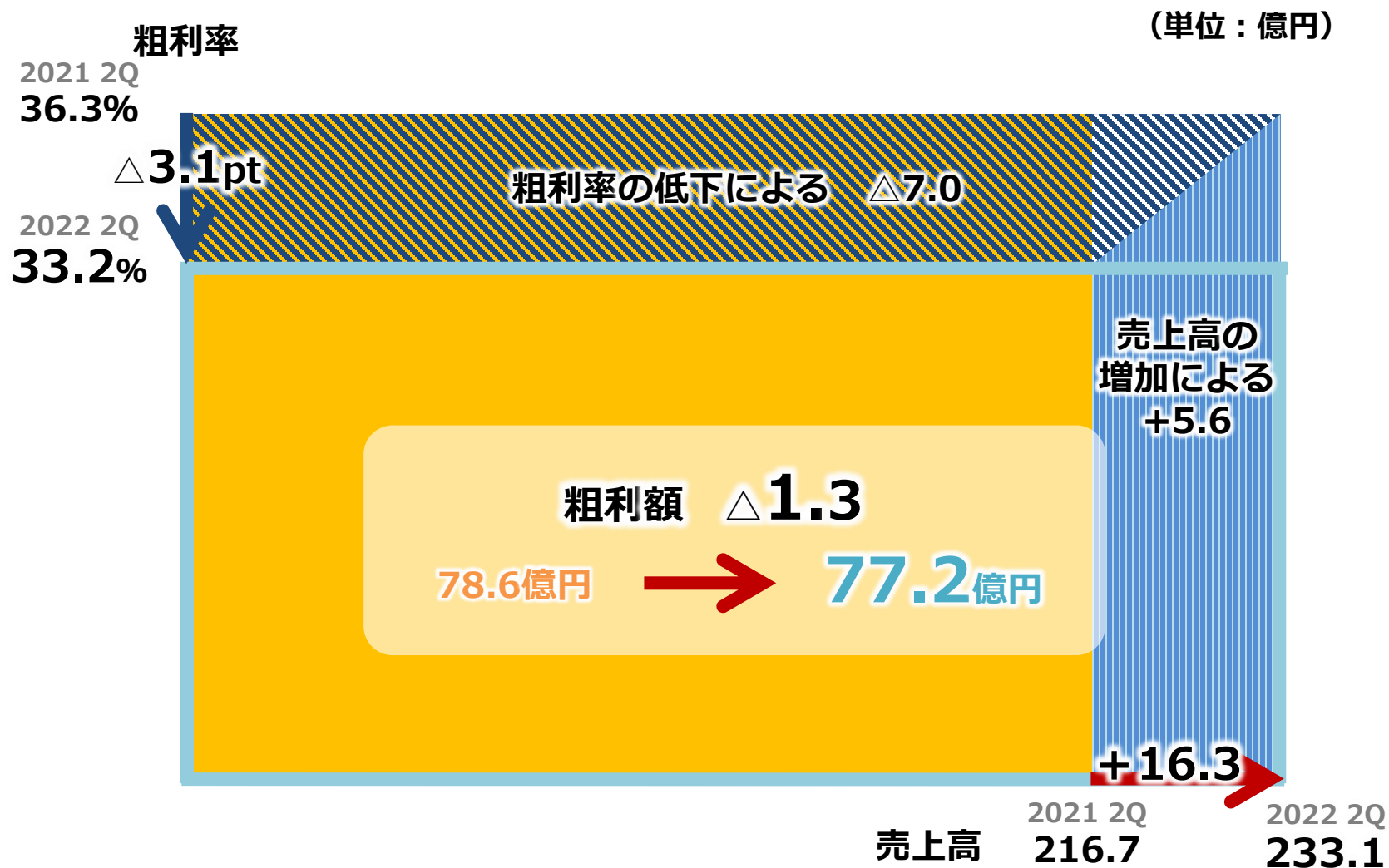
	2Q実績	2Q計画		通期計画 ※	
			達成率		2Q進捗率
売上高	233	234.0	99.6%	385	60.6%
営業利益	30	31.5	95.9%	54	56.0%
EBITDA	44.5	44.5	100.1%	81	55.0%
減価償却費等	14	13	109.1%	27	52.5%
経常利益	29	31.5	93.2%	54	54.3%
四半期(当期)純利益	24	22.5	108.5%	39	62.6%

※EBITDA = 営業利益 + 減価償却費 + のれんの償却額

※当期純利益 = 親会社株主に帰属する当期純利益

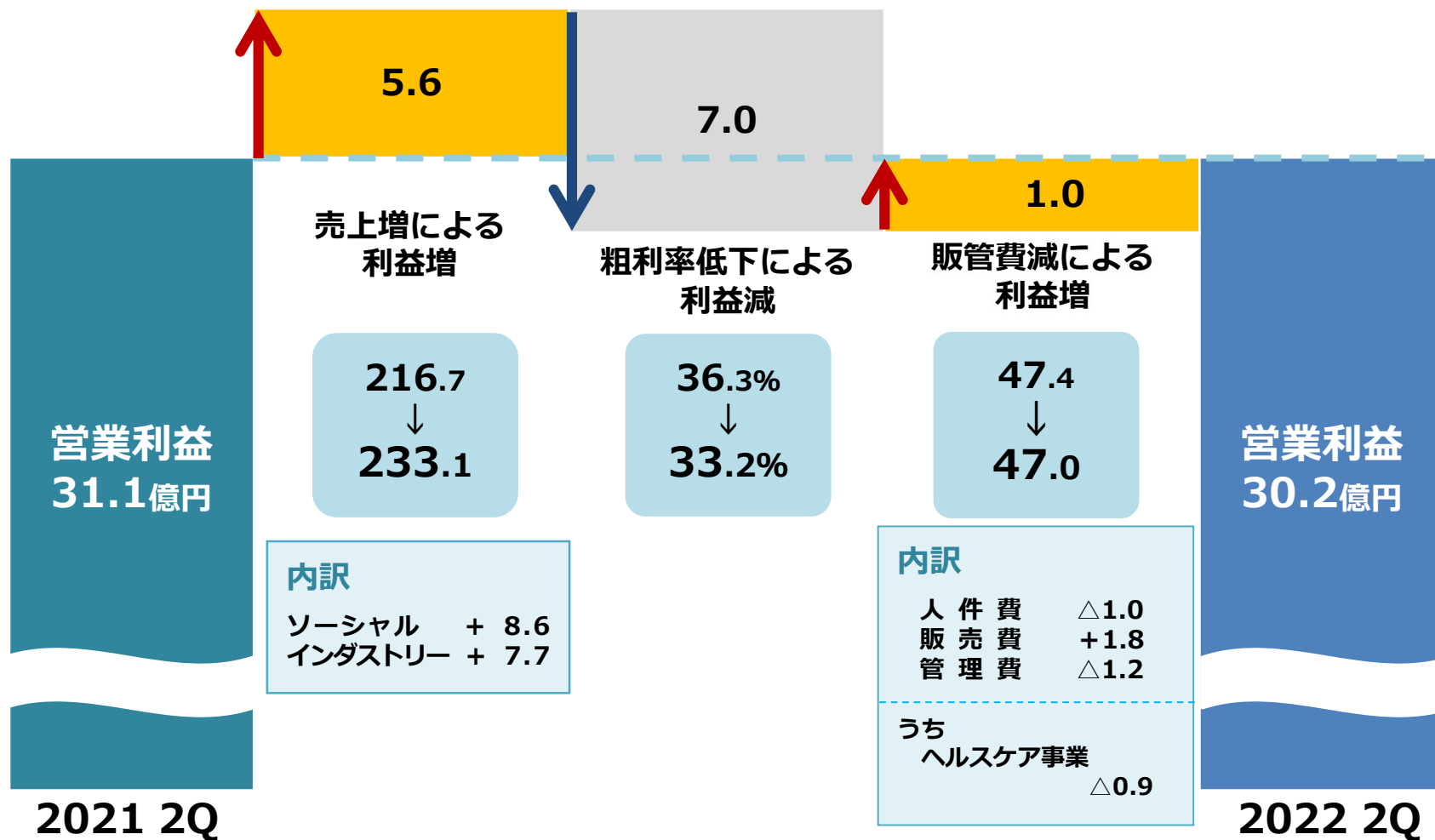
※決算期変更の経過期間となるため、2022年6月期は2021年9月21日から2022年6月30日までの9か月10日間となります。

粗利益の増減要因



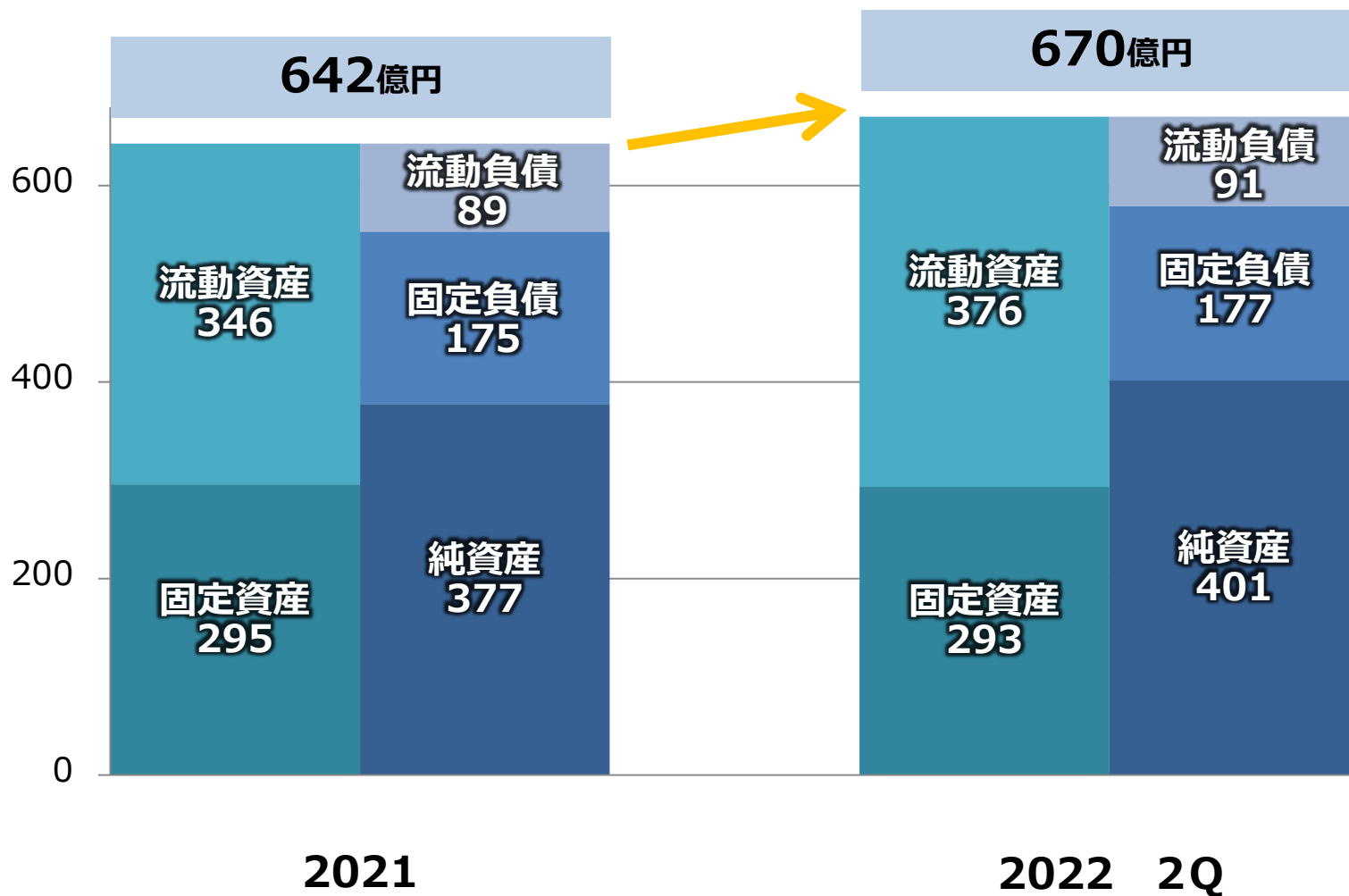
営業利益の増減要因

(単位：億円)



資産・負債・純資産

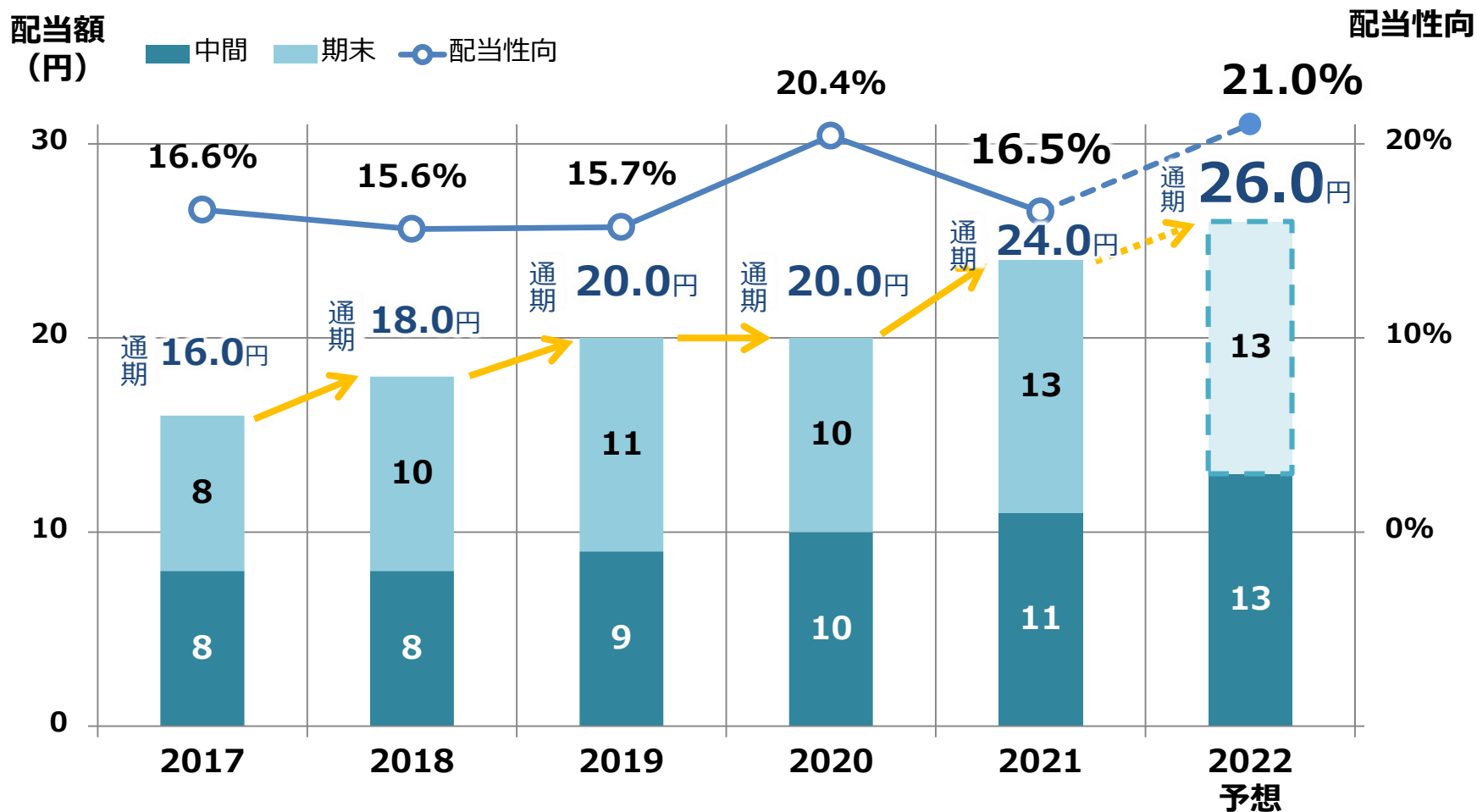
(単位：億円)



配当予想

2022年：前年比 **2円増配の26円**を予想

今後も安定配当を継続する。





2

セグメント別 決算概要

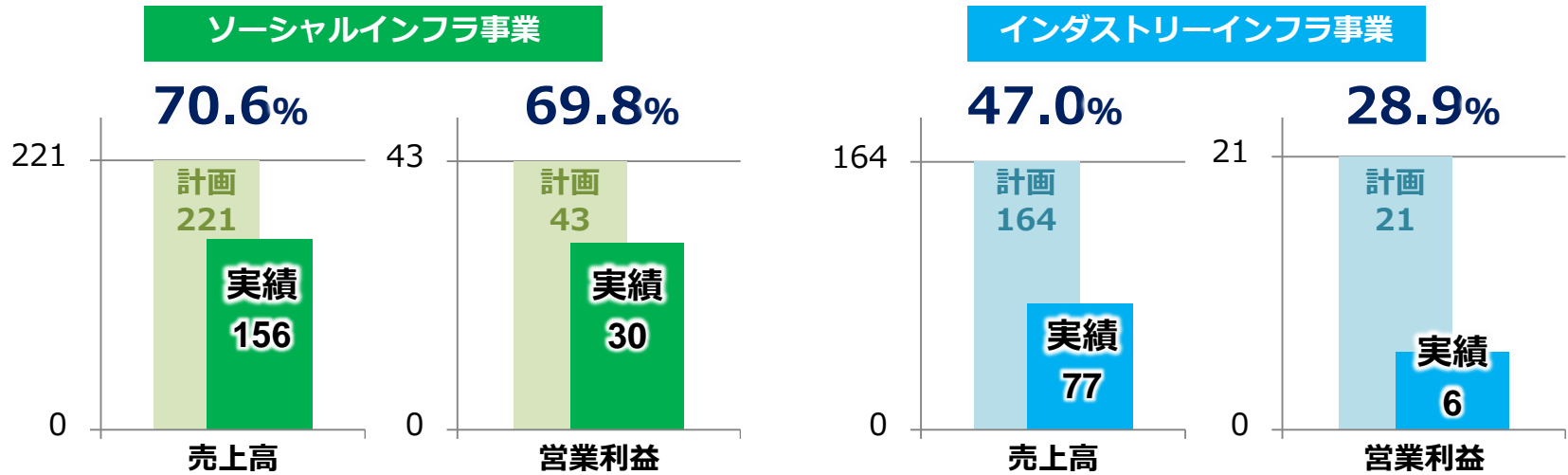
セグメント別決算概要

(単位：億円)

		2021 2Q	2022 2Q	前年比 (増減率)
ソーシャル インフラ事業	売上高	147	156	+ 8 (+ 5.9%)
	営業利益	32	30	△ 2 (△ 7.8%)
インダストリー インフラ事業	売上高	69	77	+ 7 (+ 11.1%)
	営業利益	5	6	+ 0.6 (+ 12.2%)
ヒューマン インフラ事業	売上高	-	-	(-)
	営業損失(△)	△ 2	△ 1	+ 0.9 (-)
全社・消去	営業利益	△ 4	△ 4	+ 0.0 (-)
計	売上高	216	233	+ 16 (+ 7.5%)
	営業利益	31	30	△ 0.9 (△ 2.9%)

2022年6月期 通期計画に対する進捗率

(単位：億円)

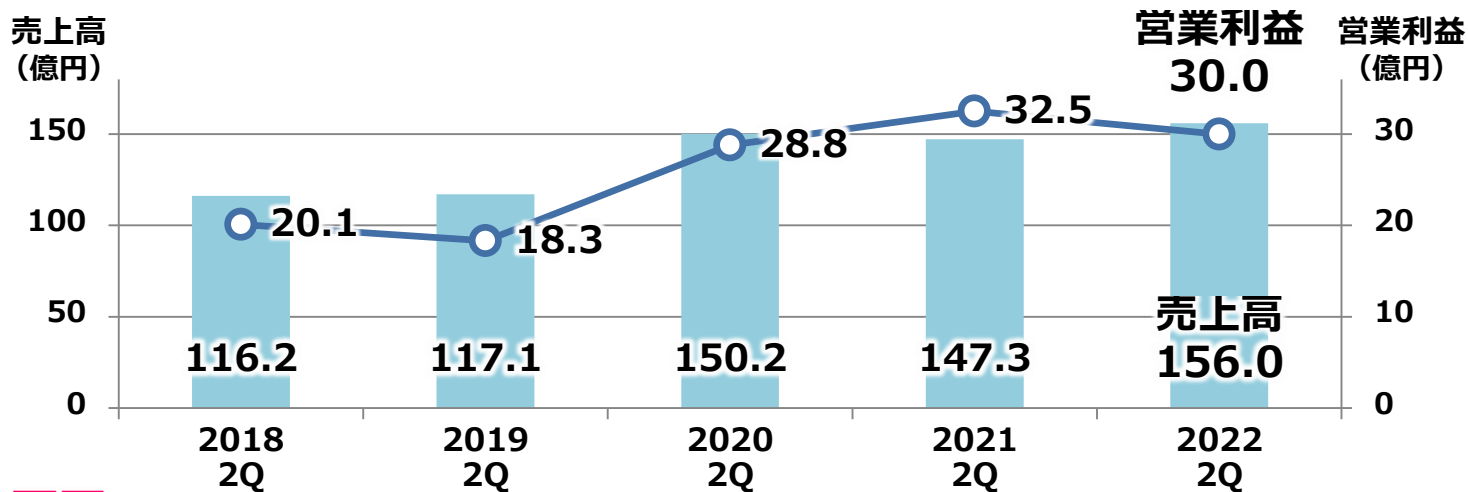


セグメント	売上高			営業利益		
	通期計画	2Q実績	進捗率	通期計画	2Q実績	進捗率
ソーシャルインフラ事業	221	156	70.6%	43	30	69.8%
インダストリーインフラ事業	164	77	47.0%	21	6	28.9%
ヒューマンインフラ事業	-	-	-	△ 3	△ 1	-
全社・消去	-	-	-	△ 7	△ 4	-
計	385	233	60.6%	54	30	56.0%

※決算期変更の経過期間となるため、2022年6月期は2021年9月21日から2022年6月30日までの9か月10日間となります。

セグメント別業績概況

ソーシャルインフラ事業



プラス要因

- ▶ 公共事業のうち、景観資材、海洋土木、斜面環境が好調
- ▶ 不織布事業はマスク等医療・衛生資材が引続き好調
- ▶ 未来のアグリは園芸用ハウスの受注回復
- ▶ 未来テクノは大型案件受注、海洋土木が好調

- ▶ 原材料費高騰分の価格転嫁が浸透せず営業利益は前期を下回る
- ▶ 運賃コストの上昇

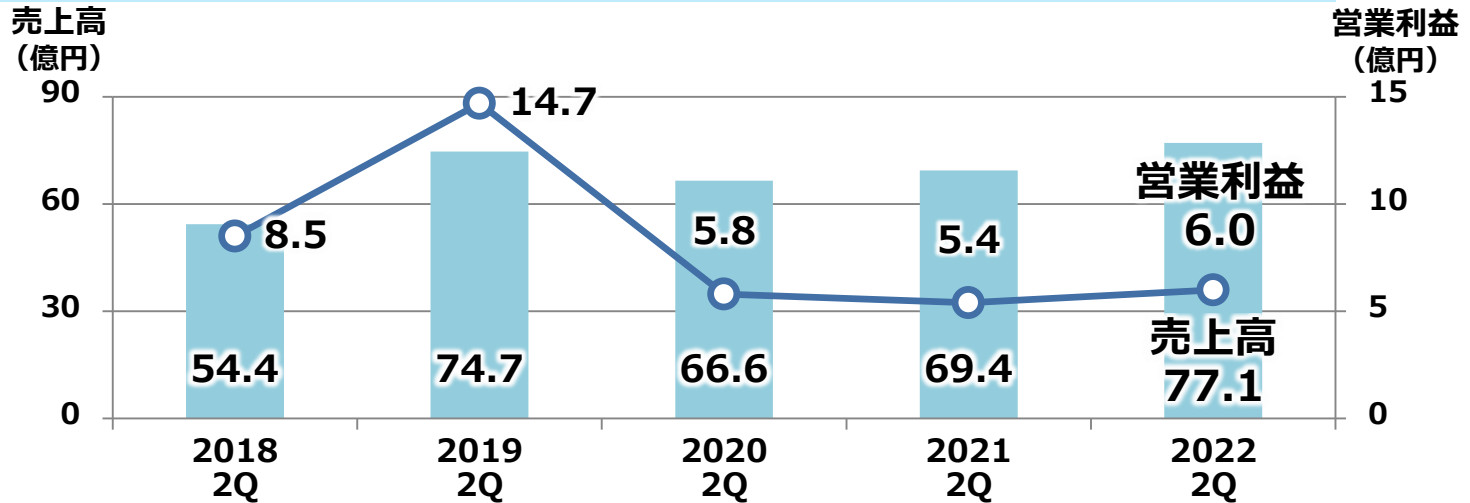
マイナス要因



新製品
特殊土壌用植生マット・シート
「グリーンストラッガー」

セグメント別業績概況

インダストリーインフラ事業



プラス要因

- ▶ BBSジャパンでは、国内のOEM・アフター市場向け製品が好調、ドイツ子会社も業績回復
- ▶ 未来コーセンでは、海外向け半導体市況の回復・精密機器製造向け製品の受注確保

- ▶ BBSジャパンでは、海上輸送費等の運賃が増加
- ▶ 原材料高騰により粗利率は低下

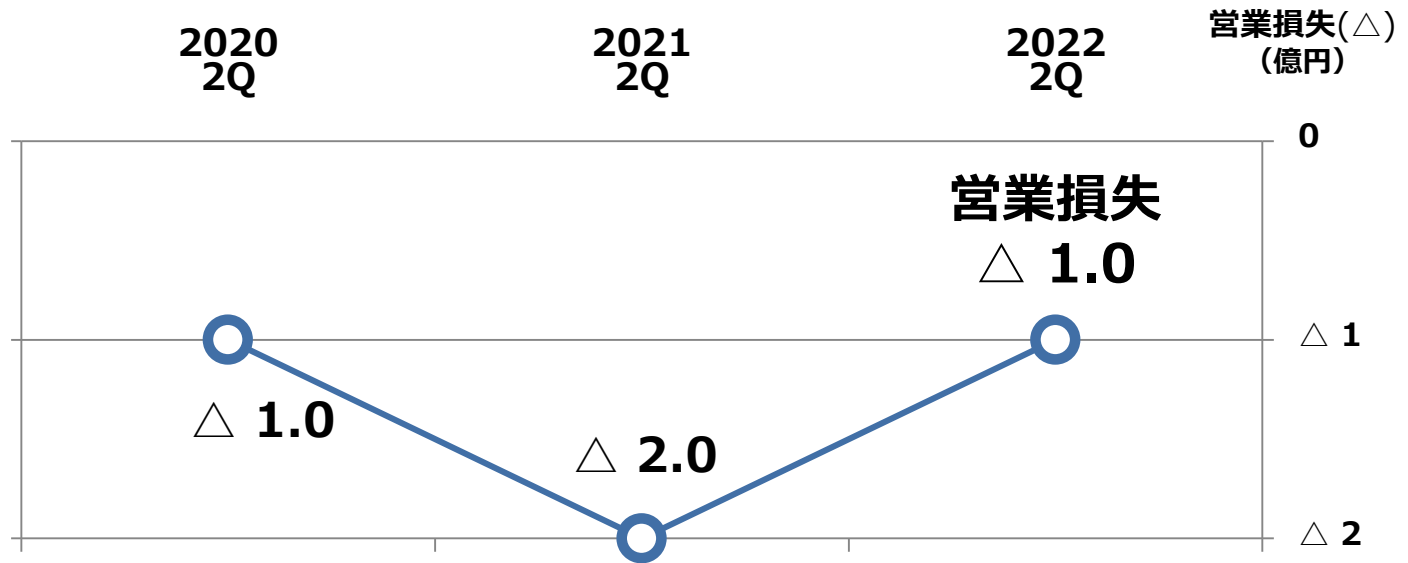
マイナス要因



Formula 1®

セグメント別業績概況

ヒューマンインフラ事業



MDKメディカル(株)の全株式の譲渡

⇒ **譲渡先**
Med Alliance社 = 商品仕入れ先





3

2022年6月期 業績予想

業績予想（連結）

（単位：億円）

	2021/9期 通期実績	2022/6期	
		2Q実績	通期計画 ※
売上高	432	233	385
営業利益	64	30	54
EBITDA	96	44.5	81
減価償却費等	31	14	27
経常利益	63	29	54
当期純利益	45	24	39

※EBITDA = 営業利益 + 減価償却費 + のれんの償却額

※当期純利益 = 親会社株主に帰属する当期純利益

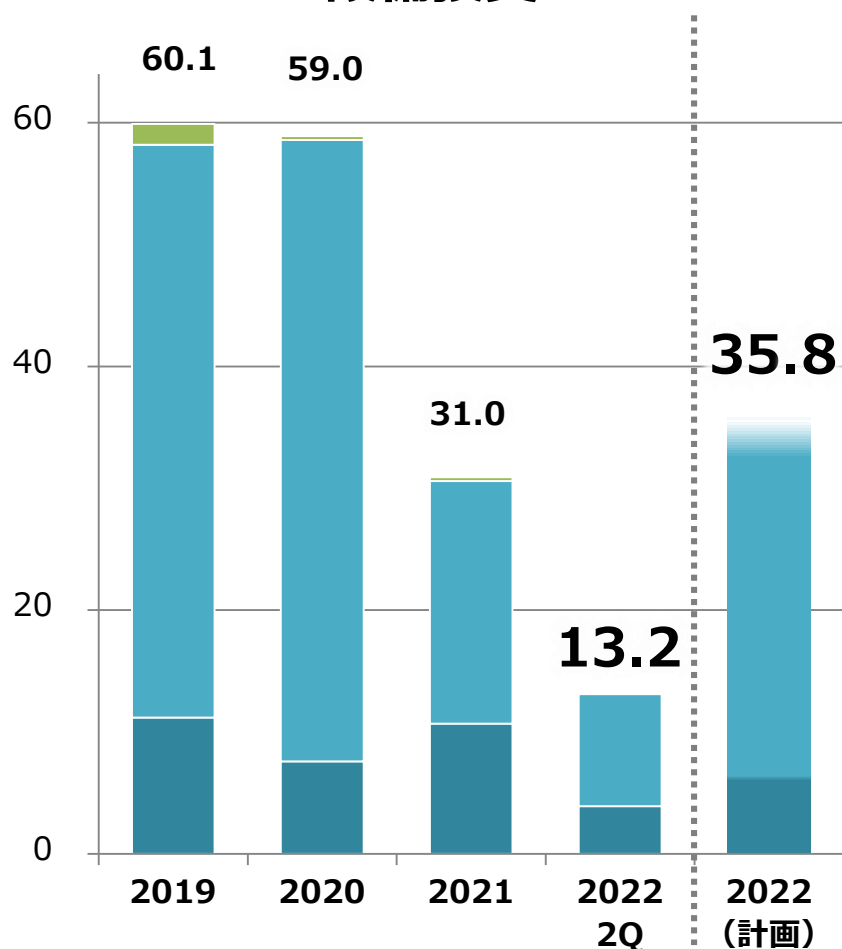
※決算期変更の経過期間となるため、2022年6月期は2021年9月21日から2022年6月30日までの9か月10日間となる。

設備投資・減価償却費の推移（修正後）

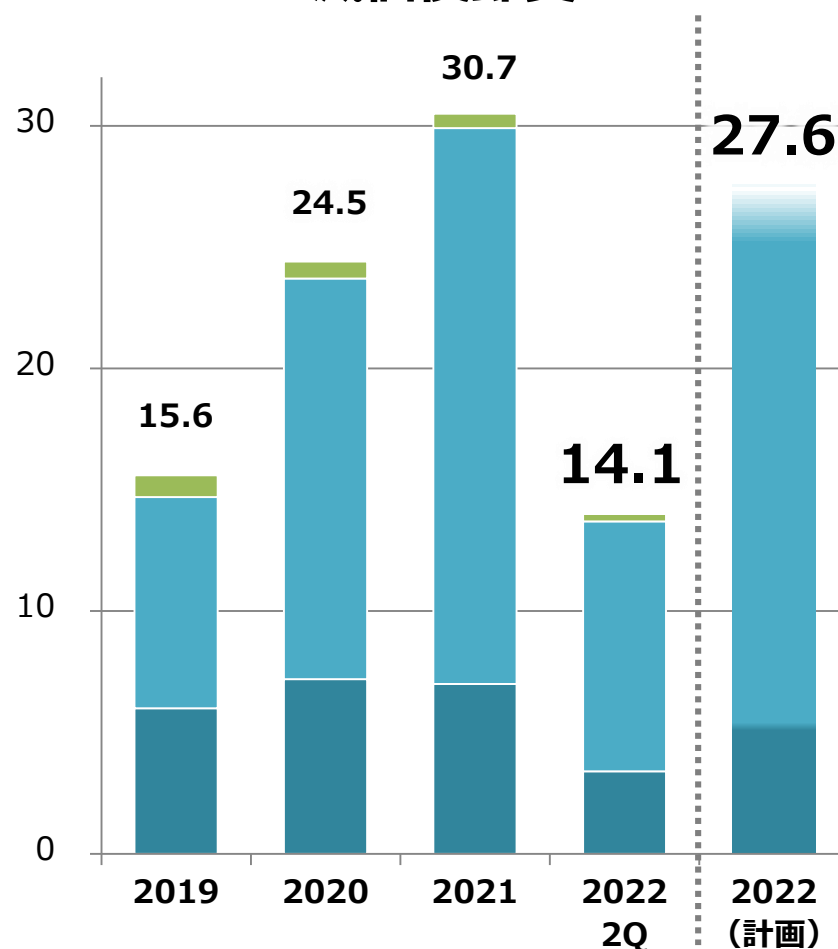
■ ソーシャルインフラ事業
 ■ インダストリーインフラ事業
 ■ ヒューマンインフラ事業
 ■ 全社

（単位：億円）

設備投資



減価償却費



※2021期より「自動車ホイール事業」を「インダストリーインフラ事業」に、「メディカル事業」を「ヒューマンインフラ事業」に移行しております。



MDKグループ中長期ビジョン

4

グローバルビジョン



-PART I-

グローバルビジョン∞ PART I

変更前 2020年9月期～2023年9月期
変更後 2020年9月期～2023年6月期

① 既存事業の強化と**新規事業進出**

② 成長戦略としての**M&A活用**

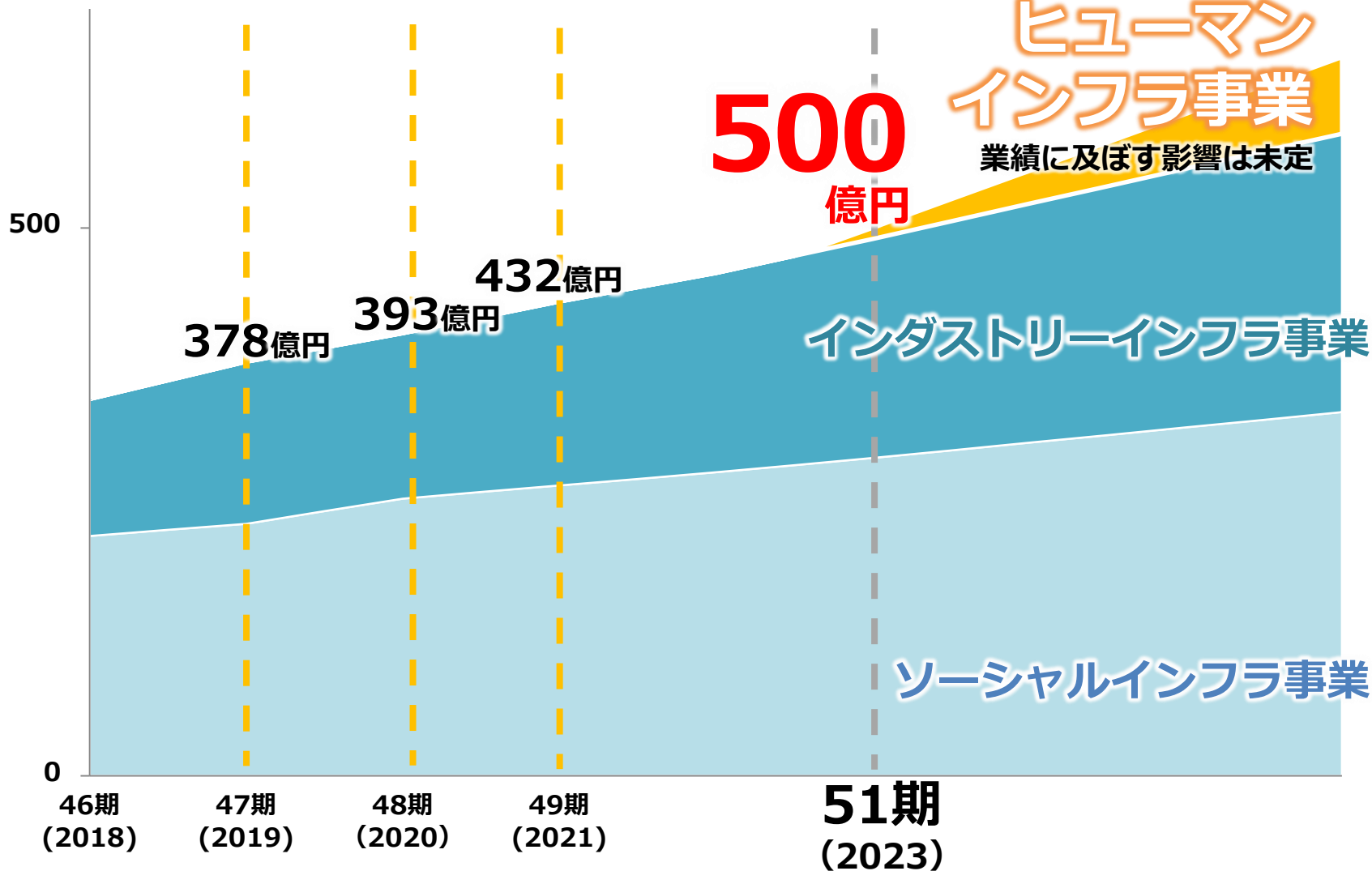
③ 新たなマーケットを求めるための

グローバルネットワーク拡充

グローバルビジョン∞ PART I 数値目標 (売上高推移)



売上高



※2021期より「自動車ホイール事業」を「インダストリーインフラ事業」に、「メディカル事業」を「ヒューマンインフラ事業」に移行しております。

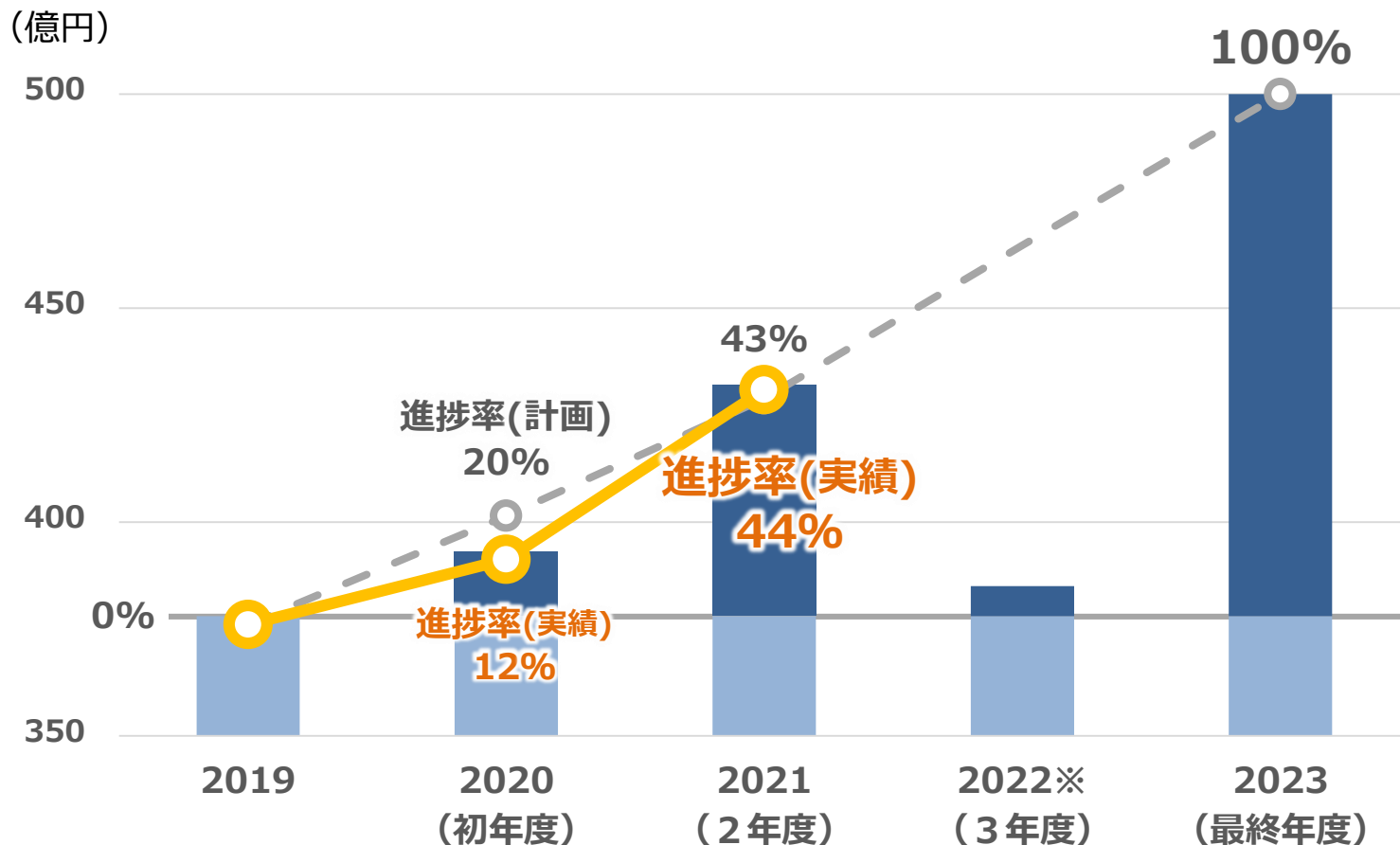
グローバルビジョン∞ PART I 数値目標

- ① 決算期の変更（約3カ月短縮）による**最終年度の数値目標は変更なし。**
- ② MDKメディカル株式会社の売却により、ヒューマンインフラ事業としての**業績は未定。**

（単位：億円）

	2020 実績（目標）	2021 実績（当初目標）	2022※ 目標（直前目標）	2023 目標（予想）
売上高	393（403）	432（426）	385（465）	500
E B I T D A	71（71）	96（76）	81（95）	100
営業利益	45（45）	64（50）	54（67）	80
経常利益	46（45）	63（50）	54（67）	80
親会社株主に帰属する 当期純利益	30（33）	45（37）	39（50）	54

グローバルビジョン∞ PART I 売上進捗率

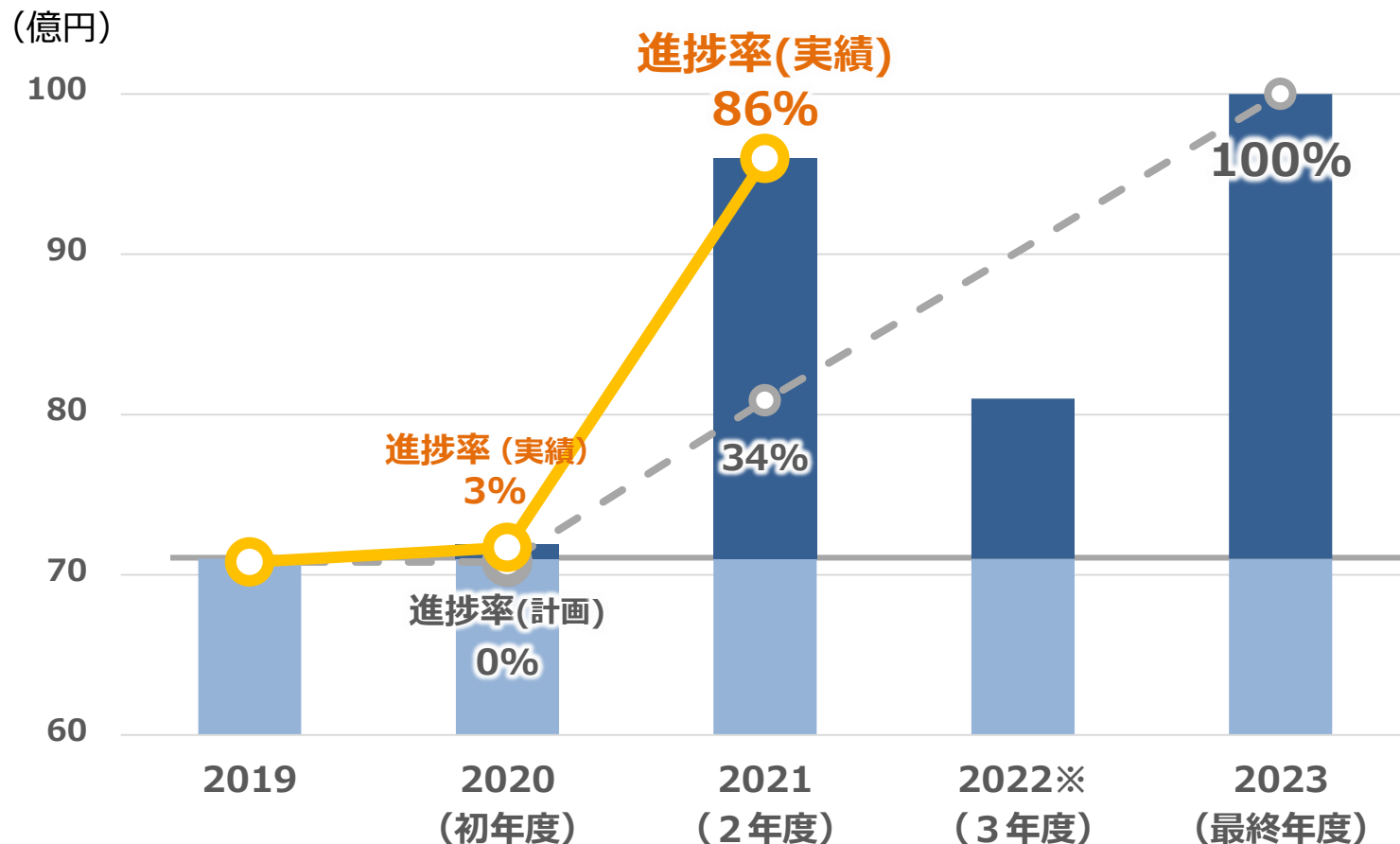


売上高	計画	—	403億円	430億円 (426億円)	385億円 (462億円)	500億円
	実績	378億円	393億円	432億円	—	—

※ () は直前計画

※決算期変更により、当初目標の12か月間から9か月10日間に変更されております。

グローバルビジョン∞ PART I EBITDA進捗率

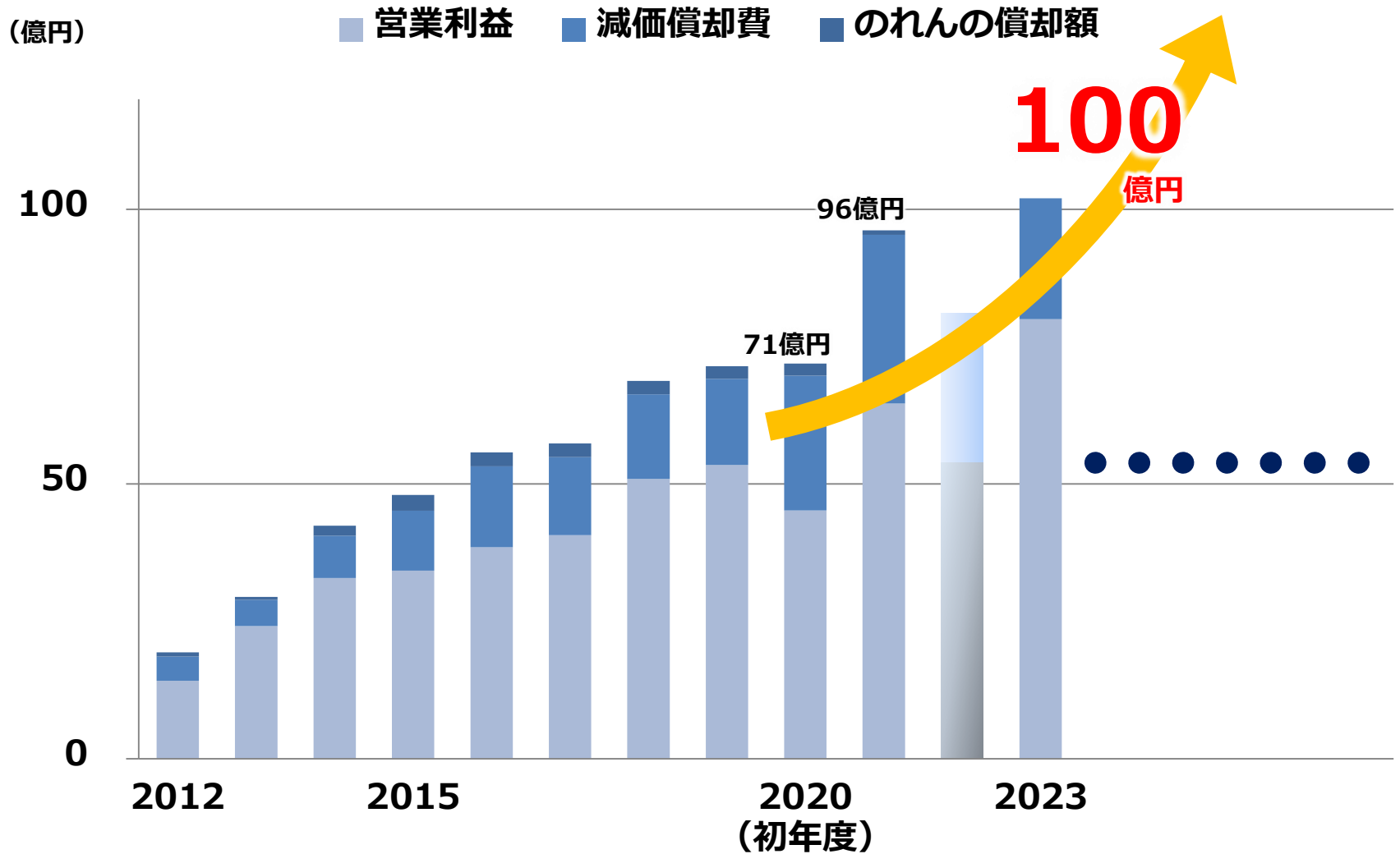


EBITDA	計画	—	71億円	81億円 (76億円)	81億円 (95億円)	100億円
	実績	71億円	71億円	96億円	—	—

※ () は直前計画

※決算期変更により、当初目標の12か月間から9か月10日間に変更されております。

グローバルビジョン∞ PART I (EBITDA推移)



グローバルビジョン∞ PART I (M&A基本方針)


前提条件

- 原則、「モノづくり」の会社であること
- 優秀な人材と特別な**技術、製品**があること
- 営業、生産体制に**改善**の余地があること
- 過大な**のれん**が発生しないこと



企業価値
の向上

検討事項

- 既存事業とのシナジーだけでなく、**事業領域拡大**を目指す  次の柱となる事業を選定（農業、ヘルスケア等）
- 営業利益率15%以上、将来は20%を目指す（そのための施策）
- 新たなマーケット（海外含む）を創造する
- 当社グループの規模、ステージに見合ったインパクトのある案件を探す

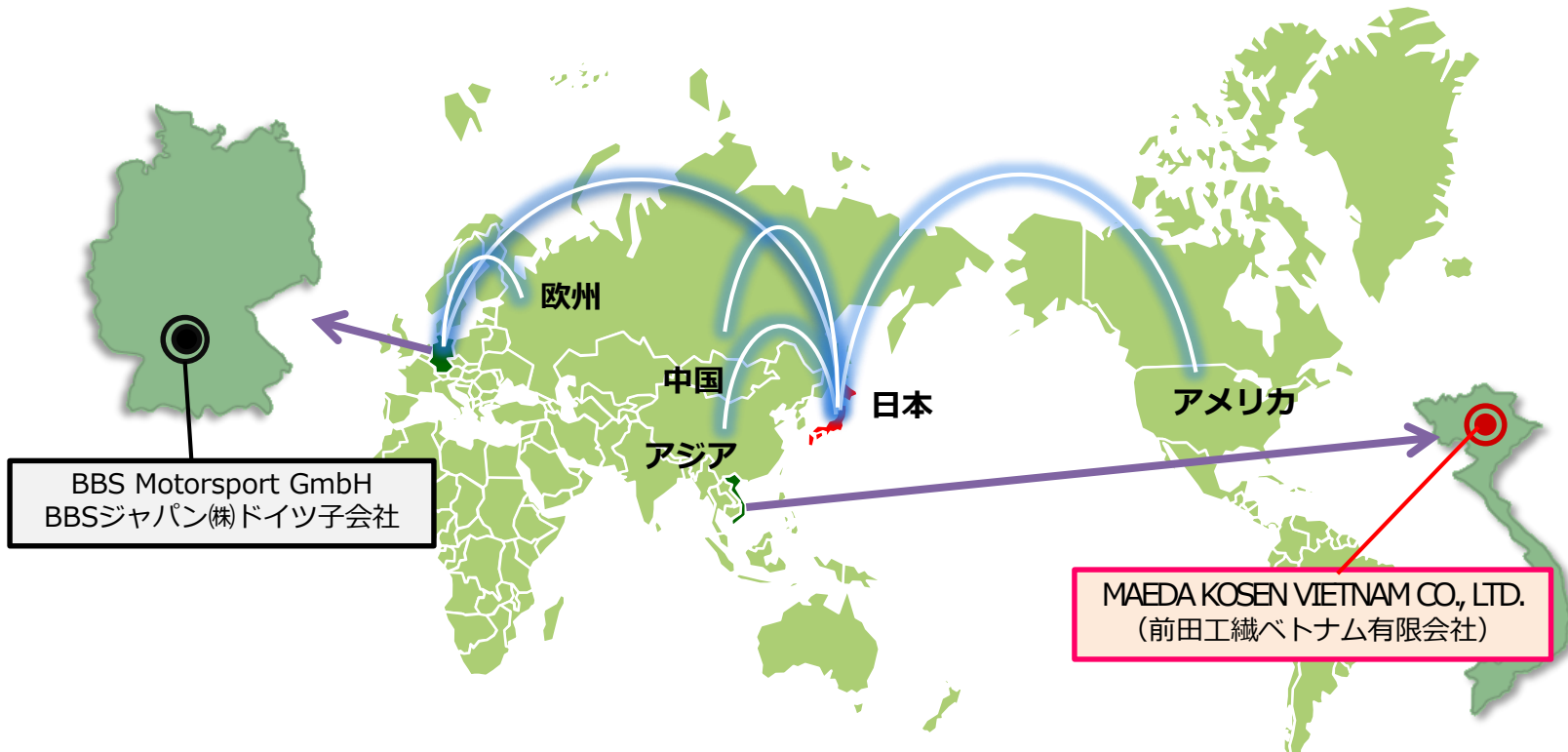
最終判断

買収の決断

PMI

- 生産現場の**整理整顿**
- 必要な**設備投資** = 自動化・効率化の徹底
- グループ統一システムによる**月次決算** ⇒ 成果の「みえる化」
- 定期的な**月次会議・経営会議**の開催による問題解決

グローバルビジョン∞ PART I (ネットワーク拡充)



- B
B
S**
- ◆ ヒューマンインフラ事業（BBSホイール）の営業力強化のため、**アジア、米国、欧州に営業拠点の設置を検討**
 - ◆ 従来の英国、ドイツ以外の海外自動車メーカーへの**OEM供給先拡大**
 - ◆ **ドイツ子会社の設備投資実施中 2022年6月完成予定**

- ベ
ト
ナ
ム**
- ◆ 製造拠点の増強 ⇒ **工場増設（第5工場まで拡大）**
 - ◆ 生産品目の**多品種化**
 - ◆ アセアン諸国への**営業強化** ⇒ 海外代理店網の拡大（業務提携）



5

会社概要

企業情報

会社名	前田工織株式会社
所在地	福井県坂井市春江町沖布目第38号3番地
代表者名	代表取締役会長 前田 征利 代表取締役社長 前田 尚宏
創業	1918年（大正7年）
設立	1972年（昭和47年）
決算	6月30日
従業員数	1,606人（役員、派遣、嘱託・パートを含む）（2022年3月20日現在）
資本金	3,472百万円（2022年3月20日現在）
発行済株式数	32,260,200株（うち自己株式 726,110株）（2022年3月20日現在）
上場証券取引所	東京証券取引所プライム市場（証券コード：7821）
単元株数	100株
株主総数	3,175名（2022年3月20日現在）

 前田工織 は **混**ぜる会社です

「人」と「技術」を混ぜる会社です
混ぜると 化学反応が 起きるのです
「イノベーション」は化学反応の「果実」
世界一のイノベーターを目指し
社会のあるべき姿 人間のあるべき姿を
追い求めていきます

企業理念

基本理念

人と人の良いつながりが
すべての基本であり目標です。

経営理念

私たちは 独自の知恵と技術で
持続可能な地球 そして
安心・安全で豊かな社会を創るために
貢献してまいります。

行動理念

【MDK五徳】と【仁】

【知行合一】

1. 人も企業も「真っ直ぐ」生きよう。

義

2. 失敗を恐れず、無限[∞]の可能性に挑戦しよう。

勇

3. 現場へ出て、本質を見抜き、本気で変えよう。

信

4. どこにもないモノを、どこにもない方法で、創り出そう。

智

5. 人も企業も学び続けよう。

礼

行動指針・判断基準

行動指針

「真・善・美」の整った会社（組織）づくりへ

真 「学習」

真実を知ろう

善 「道徳」

不平不満のない職場に

美 「清潔」

工場・職場を常にキレイに

判断基準

「SSLQDC」～この優先順位で判断・行動しよう～

Safety

人の安全と健康

Society

地域社会への貢献

Law

法令順守・コンプライアンス・環境保全

Quality

品質・信頼性

Delivery

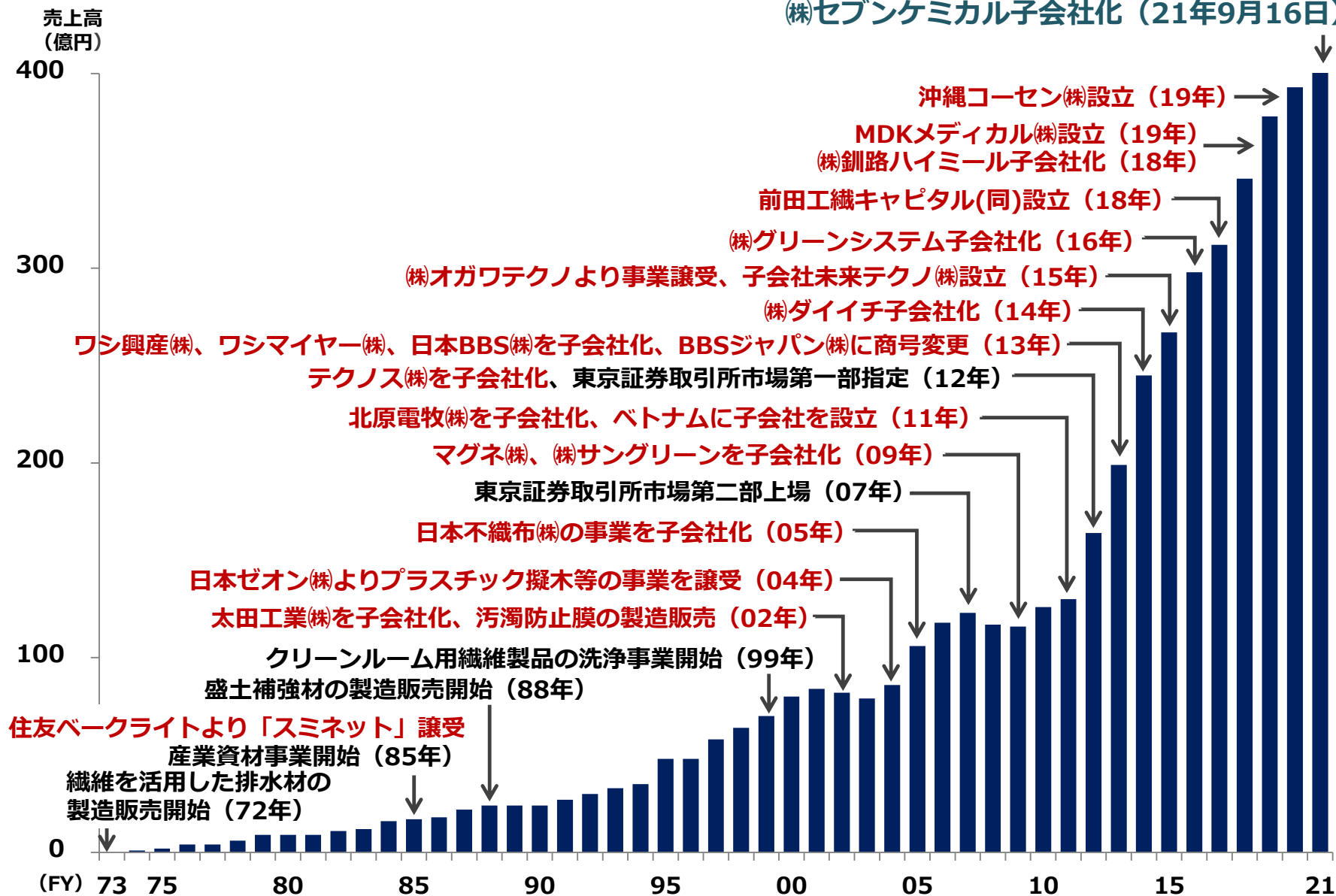
納期厳守

Cost

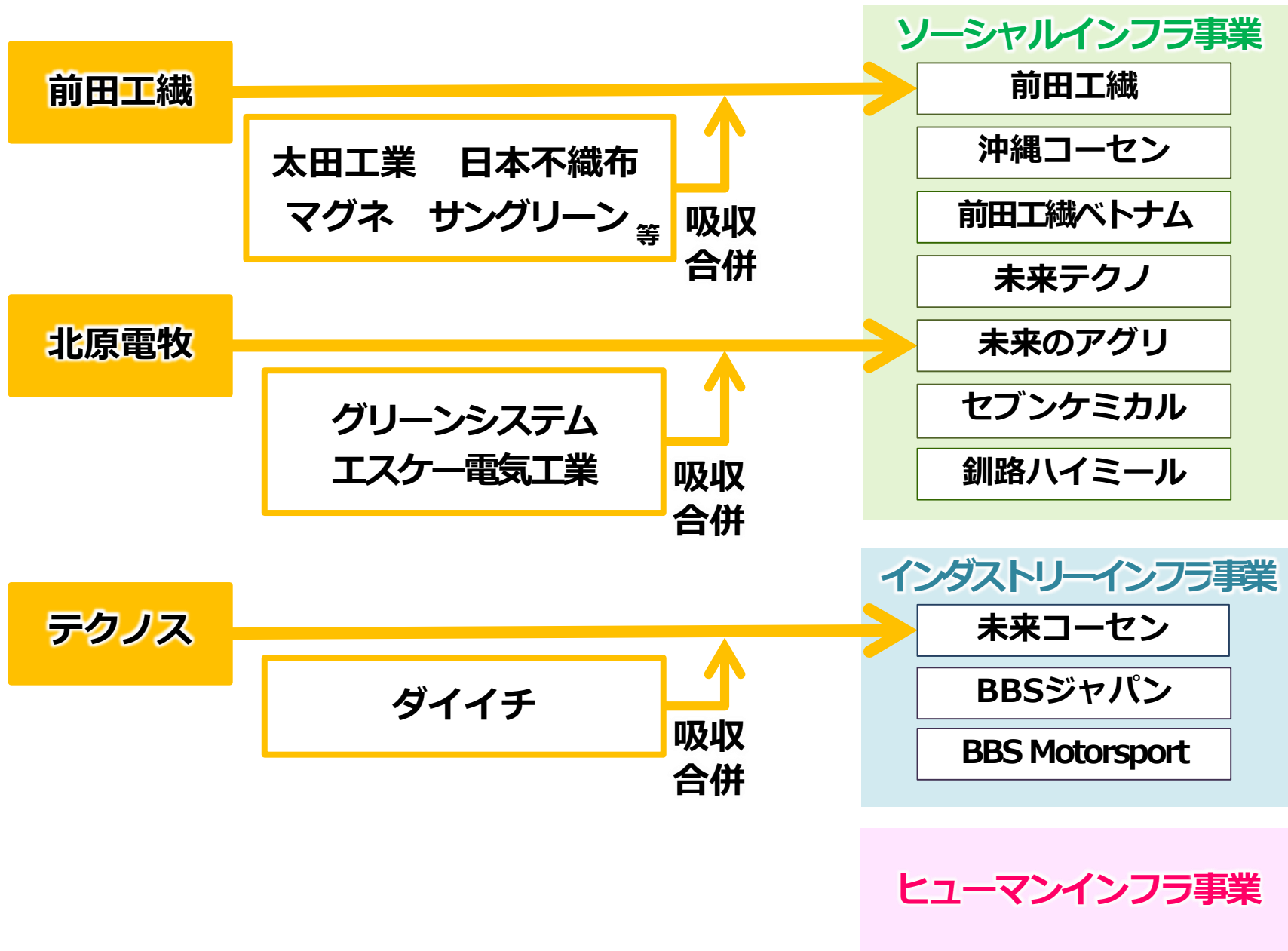
コスト削減

事業沿革と売上高

エスケー電気工業(株)子会社化 (21年2月5日)
 (株)セブンケミカル子会社化 (21年9月16日)

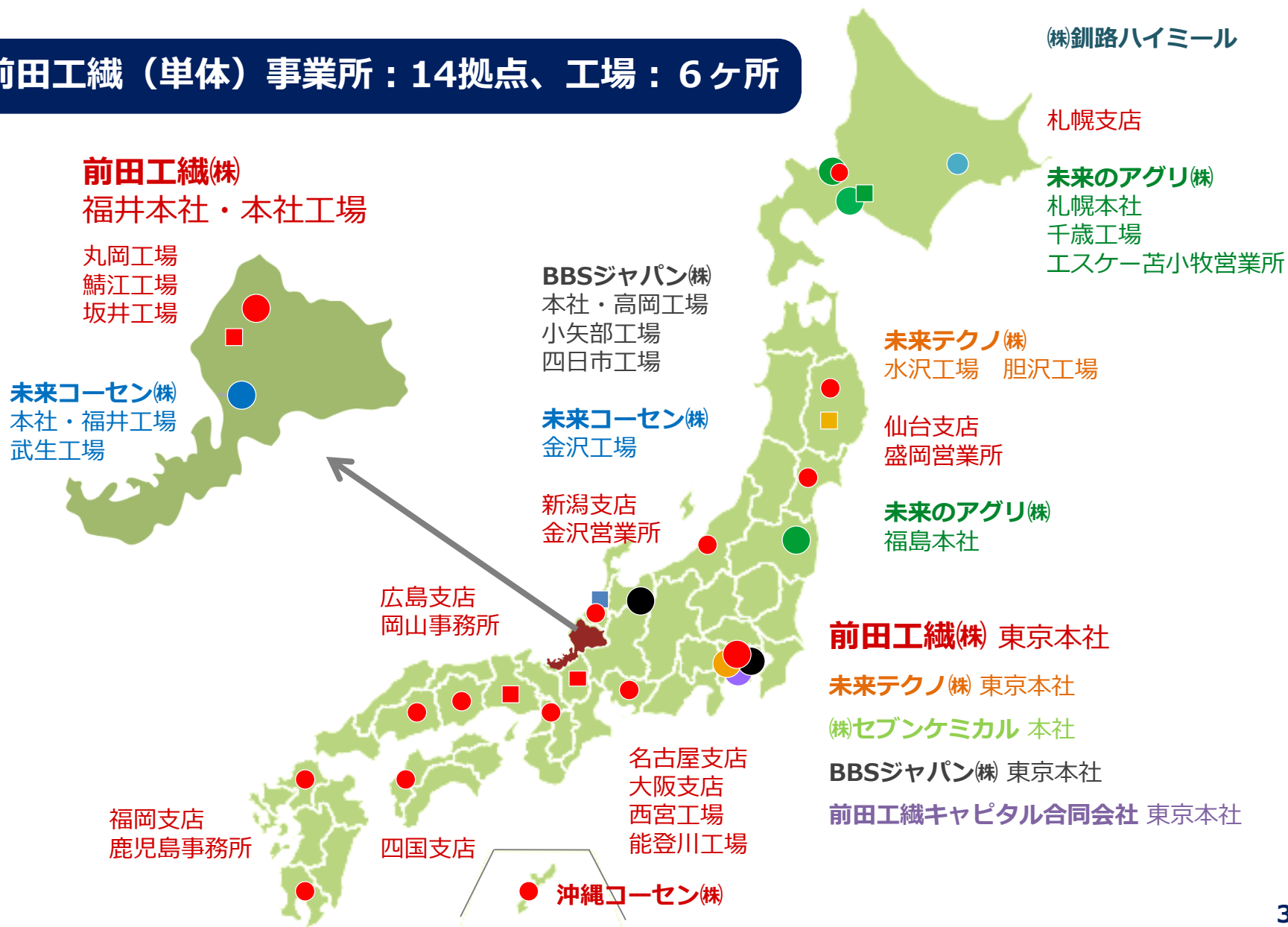


前田工織グループの変遷



ネットワーク（国内）

前田工織（単体）事業所：14拠点、工場：6ヶ所



ネットワーク (海外)



BBS Motorsport GmbH
BBSジャパン(株) ドイツ子会社



MAEDA KOSEN VIETNAM CO., LTD.
(前田工織ベトナム有限会社)
連結子会社



本資料お取り扱い上のご注意

- 本資料は当社をご理解いただくために作成されたもので、当社への投資勧誘を目的としておりません。
- 本資料を作成するにあたっては、正確性を期すために慎重に行っておりますが、完全性を保証するものではありません。本資料中の情報によって生じた障害や損害については、当社は一切責任を負いません。
- 本資料中の業績予想ならびに将来予想は本資料作成時点で入手可能な情報に基づき当社が判断したものであり、潜在的なリスクや不確実性が含まれています。そのため、事業環境の変化等の様々な要因により、実際の業績は言及または記述されている将来見通しとは大きく異なる結果となることをご了承ください。

【本資料及び当社 I Rに関するお問い合わせ先】

前田工織株式会社 業務企画部

TEL : 0776-51-9577 URL : <https://www.maedakosen.jp>