

2022年3月期 補足説明資料

2022年5月6日



株式会社新日本科学 (東証プライム 2395)
SHIN NIPPON BIOMEDICAL LABORATORIES, LTD.

■ 決算について

2022年3月期 決算ハイライト

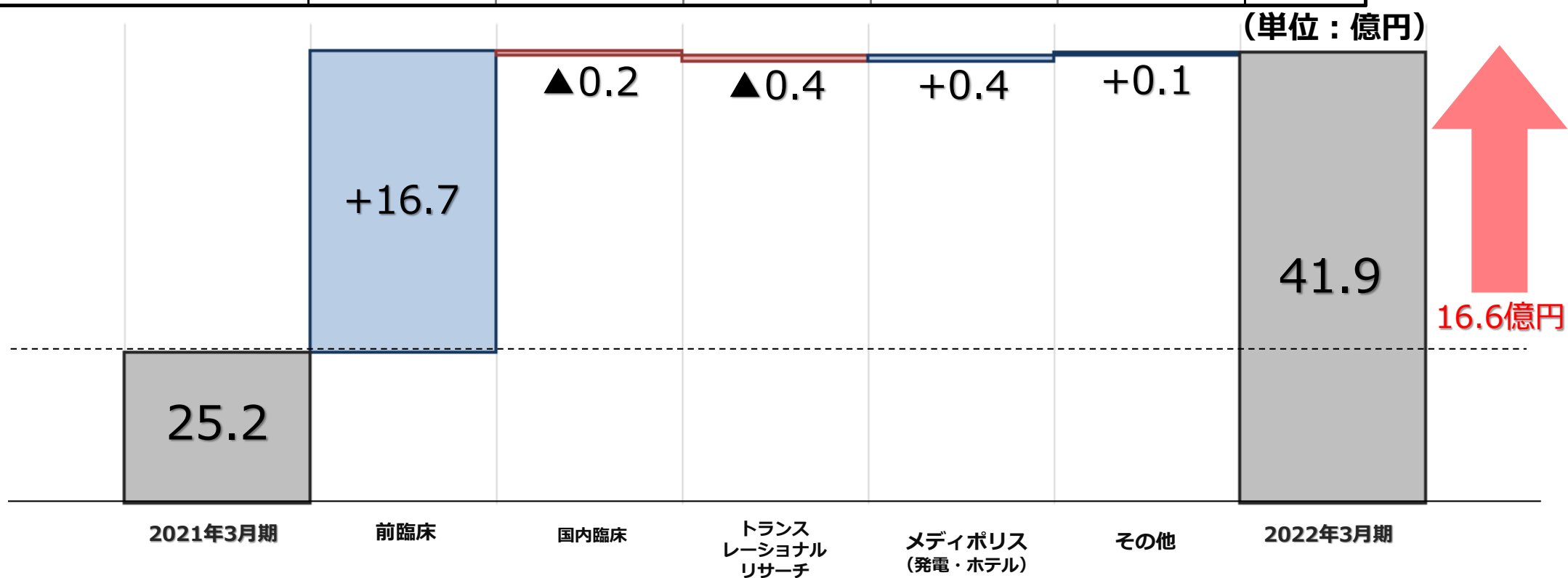
営業利益、経常利益、当期純利益はいずれも過去最高益

(単位：億円)

	2021年 3月期	2022年3月期				
		前回予想 (2022/2/2開示)	実績	前回予想比	前期比	
売上高	151.1	179.0	177.4	-1.5	+26.3	17.5%
営業利益	25.2	41.0	41.9	+0.9	+16.6	65.9%
経常利益	36.4	56.3	70.7	+14.4	+34.3	94.2%
経常利益 (為替差損益影響を除く)	34.0	51.3	57.0	+5.6	+23.0	67.6%
親会社株主に帰属する 当期純利益	36.6	58.0	71.2	+13.2	+34.6	94.6%

2022年3月期 連結営業利益 前期比較


	2022年3月期					営業利益 合計
	CRO事業		トランス レーショナル リサーチ事業	メディポリス 事業 (発電・ホテル)	その他	
	前臨床事業	国内臨床事業				
2022年3月期実績	51.0	0.7	-7.4	-0.1	-2.3	41.9
2021年3月期実績	34.3	0.9	-7.0	-0.5	-2.5	25.2
前期比増減額	+16.7	-0.2	-0.4	+0.4	+0.1	+16.6



2022年3月期 連結経常利益 前期比較

	CRO事業		トランス レーショナル リサーチ事業	メディボリス 事業 (発電・ホテル)	為替差損益	その他	経常利益 合計
	前臨床事業	国内臨床事業 (新日本科学PPD含む)					
2022年3月期実績	52.8	13.7	-7.4	-0.1	13.7	-2.0	70.7
2021年3月期実績	34.3	10.0	-7.0	-0.5	2.3	-2.7	36.4
前期比増減額	+18.5	+3.7	-0.4	+0.4	+11.4	+0.7	+34.3

(単位：億円)



2023年3月期 通期業績予想

(4期連続) 営業利益の過去最高益を予想

(単位：億円)

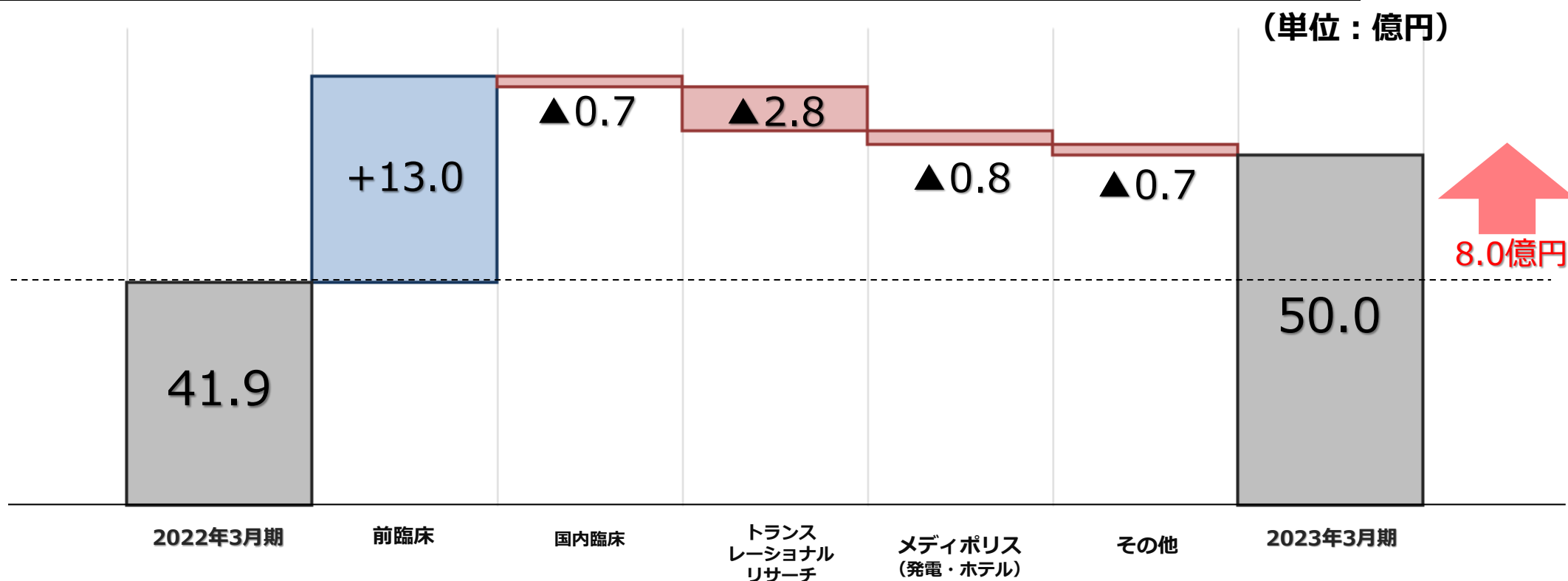
	2022年 3月期	2023年3月期		
		通期 業績予想	前期比	
売上高	177.4	196.0	+18.5	10.4%
営業利益	41.9	50.0	+8.0	19.2%
経常利益	70.7	60.0	△10.7	-15.2%
経常利益 (為替差損益影響を除く)	57.0	60.0	+2.9	5.1%
親会社株主に帰属する 当期純利益	71.2	43.0	△28.2	-39.7%

2023年3月期業績予想の概要

- 国内前臨床事業
前期対比：増収17.6億円、増益12.9億円
- トランスレーショナルリサーチ事業
パーキンソン病に対する経鼻レスキュー薬の臨床試験の実施費用
- 為替差損益（営業外損益）
子会社貸付金等に対する為替評価損益
前期対比▲13.7億円
2022年3月期+13.7億円
⇒2023年3月期±0
想定為替レート122.41円/米ドル
- 特別利益
前期) 中国で繁殖・飼育事業を行う子会社の持分変動による特別利益13.6億円を計上
- 法人税
繰越欠損金による節税効果の剥落

2023年3月期業績予想 連結営業利益 前期比較

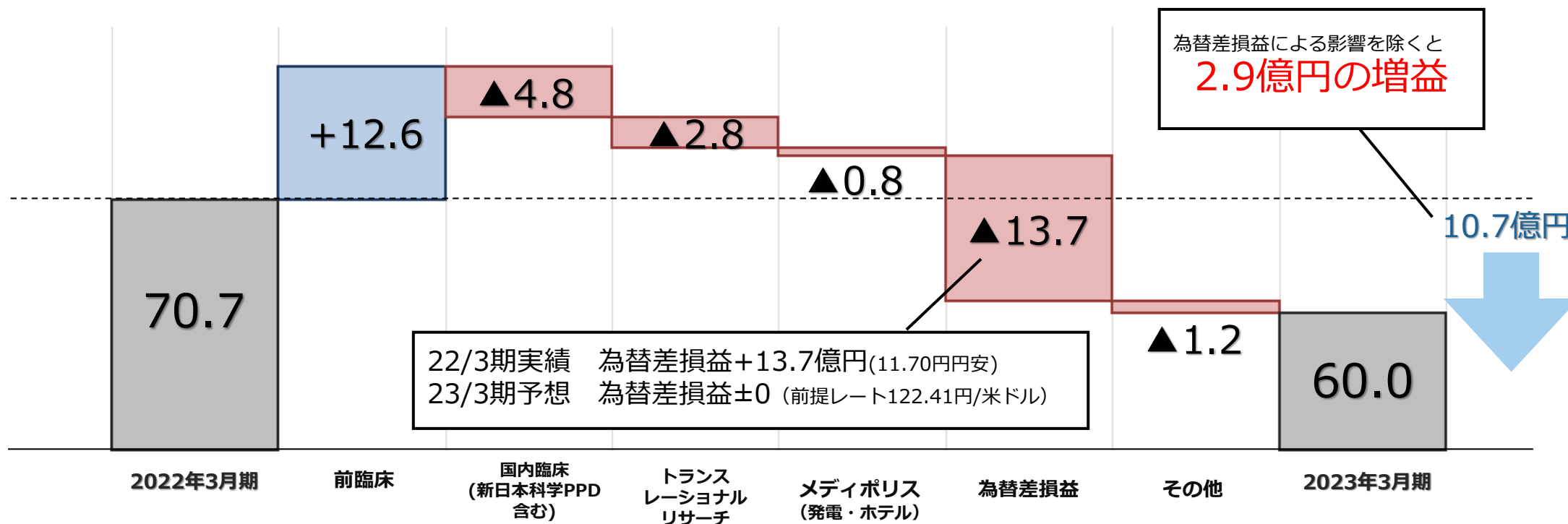
	連結営業利益					営業利益 合計
	CRO事業		トランス レーショナル リサーチ事業	メディボリス 事業 (発電・ホテル)	その他	
	前臨床事業	国内臨床事業				
2023年3月期予想	64.0	0.0	-10.2	-0.9	-2.9	50.0
2022年3月期実績	51.0	0.7	-7.4	-0.1	-2.3	41.9
前期比増減額	+13.0	-0.7	-2.8	-0.8	-0.7	+8.0



2023年3月期業績予想 連結経常利益 前期比較

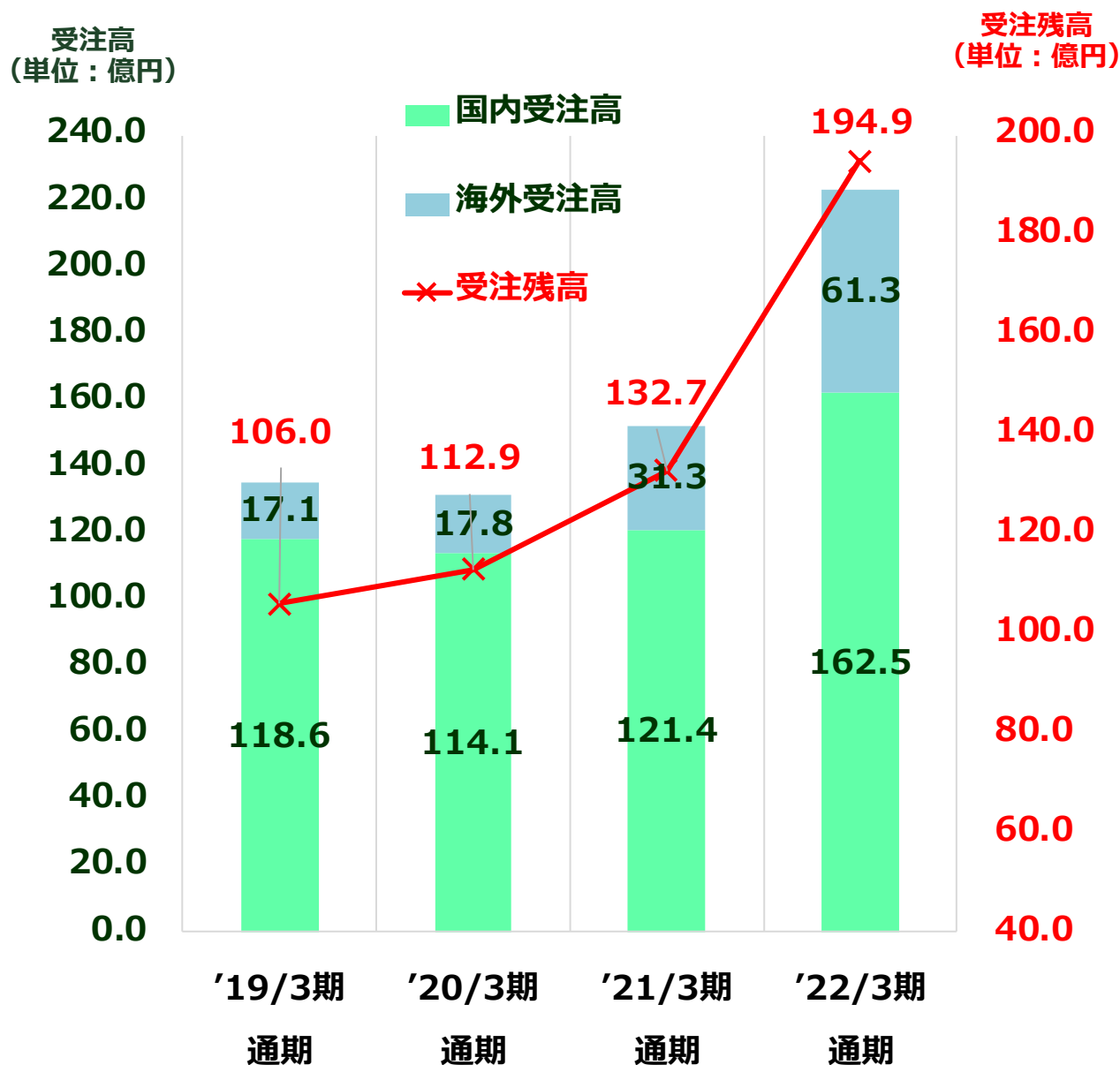
	CRO事業		トランス レーショナル リサーチ事業	メディボリス 事業 (発電・ホテル)	為替差損益	その他	経常利益 合計
	前臨床事業	国内臨床事業 (新日本科学PPD含む)					
	2023年3月期予想	65.4	8.9	-10.2	-0.9	0.0	-3.2
2022年3月期実績	52.8	13.7	-7.4	-0.1	13.7	-2.0	70.7
前期比増減額	+12.6	-4.8	-2.8	-0.8	-13.7	-1.2	-10.7

(単位：億円)



■ その他の指標

前臨床(CRO)事業 2022年3月期 受注状況



前臨床(CRO)事業 バイオ医薬品の受注動向

■ バイオ医薬品（低分子化合物を除く）の開発品目数の推移

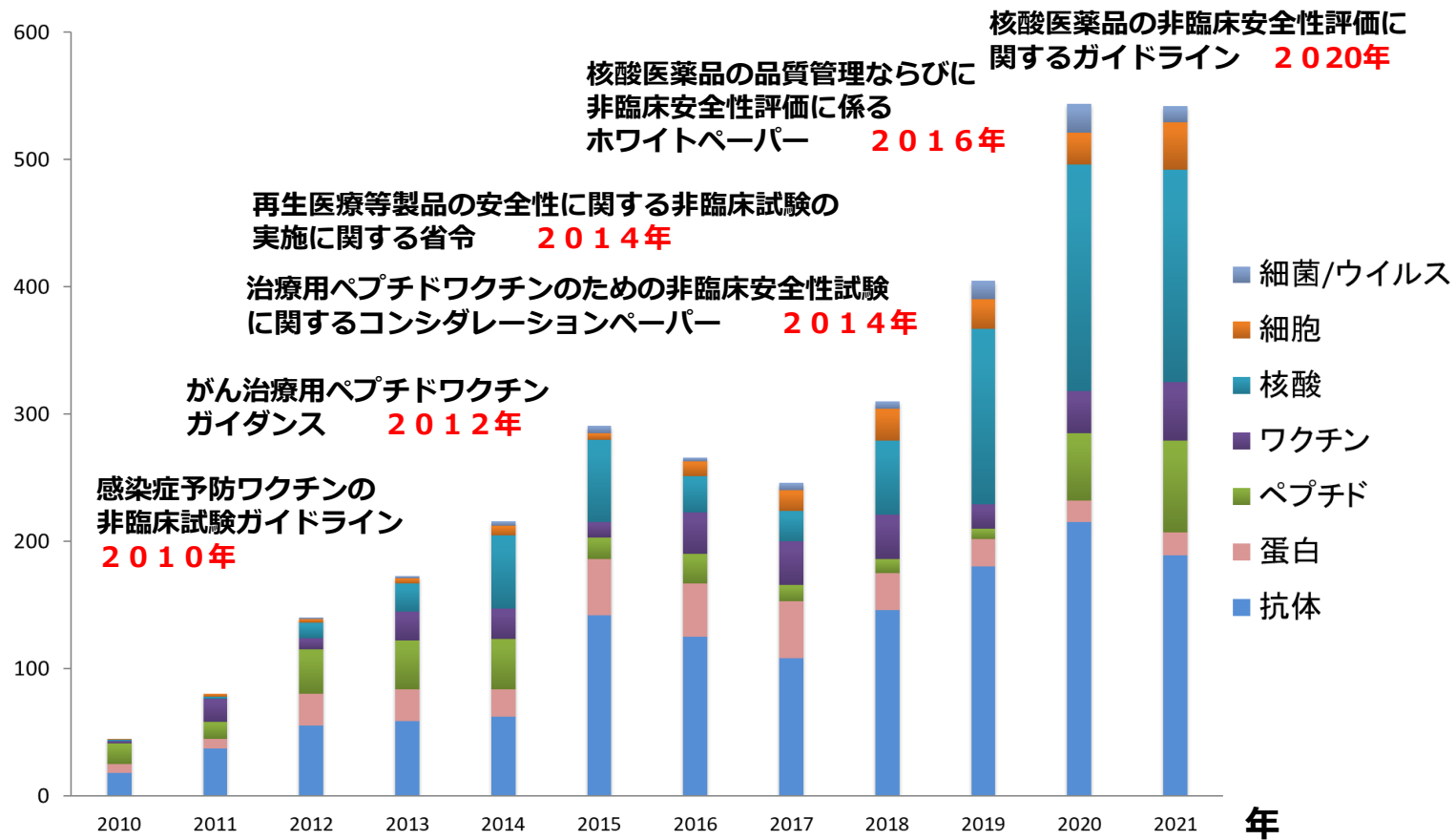
・ 2021年は2020年とほぼ同等。ワクチン（約39%増）とペプチド（約36%増）が増加

■ バイオ医薬品（低分子化合物を除く）の試験数

・ 2021年は2020年比42.7% 増の719試験（GLP試験は同50.6%増の253試験）。

抗体（約42%増）と核酸（約37%増）が増加。

新日本科学が受託している開発品目数（被験物質数）





業績データ一覧

(百万円)	2018/3	2019/3	2020/3	2021/3	2022/3	2023/3予想
売上高	16,600	15,658	14,561	15,110	17,748	19,600
前年比	-3.7%	-5.7%	-7.0%	3.8%	17.5%	10.4%
売上総利益	5,204	6,177	7,615	7,554	9,687	11,400
売上総利益率	31.3%	39.5%	52.3%	50.0%	54.6%	58.2%
営業利益	-697	829	2,228	2,529	4,195	5,000
前年比	-	-	168.5%	13.5%	65.9%	19.2%
持分法による投資利益	637	361	888	846	1,439	
経常利益	-813	1,613	3,121	3,645	7,078	6,000
税前当期純利益	-1,507	1,650	3,062	4,175	8,183	
法人税等	2,013	-308	414	497	1,016	
親会社株主に帰属する当期純利益	-3,555	1,950	2,550	3,661	7,127	4,300
1株当たり当期純利益 (円)	-85.41	46.84	61.25	87.95	171.20	103.28
海外売上高	4,868	4,015	2,317	2,100	3,091	
海外売上高比率	29.3%	25.6%	15.9%	13.9%	17.4%	
株主資本	7,982	9,958	12,386	15,840	22,181	
純資産額	26,215	28,477	16,381	15,838	19,723	
総資産額	57,493	54,329	39,002	36,972	39,312	
有利子負債	19,139	16,158	15,123	12,864	9,281	
自己資本比率	45.5%	52.3%	41.8%	42.6%	49.8%	
設備投資額	1,274	1,612	1,514	1,025	1,703	5,700
減価償却費	1,472	1,361	1,229	1,187	1,177	1,410
研究開発費	518	339	400	392	425	815
売上高R&D比率	3.12%	2.17%	2.75%	2.59%	2.39%	4.16%
期末従業員数 (人)	1,385	935	985	986	994	1,066
自己資本当期純利益率 (ROE)	-14.6%	7.1%	11.4%	22.9%	40.4%	
総資産経常利益率 (ROA)	-1.4%	2.9%	6.7%	9.6%	18.6%	
投下資本利益率 (ROIC)	-	-	11.7%	12.3%	18.4%	
売上高営業利益率	-4.2%	5.3%	15.3%	16.7%	23.6%	25.5%
売上高経常利益率	-4.9%	10.3%	21.4%	24.1%	39.9%	30.6%
1株当たり配当額 (円)	-	3.0	5.0	20.0	40.0	40.0
配当性向	-	6.4%	8.2%	22.7%	23.4%	38.7%

注意事項

1. 業績見通し等の将来に関する記述は、当社が現時点で入手可能な情報及び合理的であると判断する一定の前提に基づいており、その達成を当社として約束する趣旨のものではありません。実際の業績等は様々なリスクや不確定な要素などの要因により、異なる可能性があります。
2. 本資料は国内外を問わず、投資勧誘またはそれに類する行為を目的として作成されたものではありません。本資料の利用にあたっては、利用者の責任によるものとし、情報の誤りや瑕疵、目標数値の変更、その他本資料の利用の結果生じたいかなる損害についても、当社は一切責任を負いません。
3. この資料に含まれている医薬品（開発中のものを含む）に関する情報は、宣伝 広告、医学的アドバイスを目的としているものではありません。
4. 当資料は「2022年3月期 決算短信〔日本基準〕（連結）」に準拠し作成しています。また、差額、比率については億円単位未満切捨てで記載しております。

<IRに関するお問い合わせ>



株式会社新日本科学
IR広報統括部

電話 : 03-5565-6216
E-mail : ir@snbl.co.jp
ウェブサイト : <https://www.snbl.co.jp>