

KAGA ELECTRONICS
CO., LTD.

2022年3月期（第54期） 決算概要資料

加賀電子株式会社
2022年5月12日

2022年3月期決算 サマリー

2022年3月期の概況

- **売上高**：主力の電子部品事業が牽引。国内外の製造業における生産活動の回復に伴い旺盛な需要が継続し、**大幅増収。2期ぶりに過去最高更新。**
- **営業利益**：売上増及び利益率改善による売上総利益増、コロナ禍の中での働き方改革や経費抑制にも継続して取り組み**大幅増益。3期連続の最高益更新。**
- **当期純利益**：前期計上の特別利益「**負ののれん発生益（79.6億円）**」の剥落あるも、**本業での収益拡大により大幅増益。2期連続の最高益更新。**

2023年3月期業績予想

- **経済情勢**：変異株によるコロナ感染再拡大、ウクライナ情勢の先行き、原油など資源価格の高騰、など**国内外の景気見通しは不透明**な状況が続く。
- **業界動向**：半導体・電子部品の需給逼迫は当面は継続するも、**自動車や通信機器、家電向けに、引き続き需要拡大**を見込む。
- **当社の見通し**：車載、産業機械、医療など注力分野での収益拡大に注力し、**売上高及び営業利益での増収増益モメンタムを維持**する。

株主還元

- **2022年3月期**：期末配当は、前回予想65円(普通配当40円 + 特別配当25円)に、「**特別配当10円**」を上乘せし、**1株当たり75円に増額修正。**
※年間配当は、前期比40円増配の**1株当たり120円。**
- **2023年3月期**：普通配当を20円増配し、**1株当たり140円**（中間、期末とも70円）。加えて、期末配当に「**創立55周年記念配当10円**」を実施。これにより、年間配当は**30円増配の1株当たり150円**の予定。

2022年3月期 業績ハイライト

(単位：百万円)

	2021/3期 実績		2022/3期 実績		前年比	2022/3期 前回予想 (2022年2月3日公表)		予想比
売上高	422,365		495,827		17.4%	475,000		4.4%
売上総利益	47,936	11.3%	60,547	12.2%	26.3%	—		—
販売費及び一般管理費	36,469	8.6%	39,632	8.0%	8.7%	—		—
営業利益	11,467	2.7%	20,915	4.2%	82.4%	17,500	3.7%	19.5%
経常利益	11,241	2.7%	21,456	4.3%	90.9%	18,000	3.8%	19.2%
親会社株主に帰属する 当期純利益	11,399	2.7%	15,401	3.1%	35.1%	12,000	2.5%	28.4%
EPS (1株当たり当期純利益)	415.07		576.46		—	—	449.13	—
ROE	13.5%		15.7%		2.2pt	12.3%	—	3.4pt

2022年3月期 セグメント別業績

(単位：百万円)

		2021/3期 実績	2022/3期 実績		前年比	2022/3期 前回予想 (2022年2月3日公表)	予想比
電子部品	売上高	353,454	433,852		22.7%	414,000	4.8%
	セグメント利益	8,151 2.3%	18,107 4.2%	122.1%	14,800 3.6%	22.4%	
情報機器	売上高	48,389	39,616		▲18.1%	40,000	▲1.0%
	セグメント利益	2,482 5.1%	2,085 5.3%	▲16.0%	2,000 5.0%	4.3%	
ソフトウェア	売上高	2,932	2,767		▲5.6%	3,000	▲7.8%
	セグメント利益	263 9.0%	▲26 ▲1.0%	—	200 6.7%	—	
その他	売上高	17,589	19,590		11.4%	18,000	8.8%
	セグメント利益	474 2.7%	626 3.2%	32.0%	500 2.8%	25.2%	
合計	売上高	422,365	495,827		17.4%	475,000	4.4%
	セグメント利益	11,467 2.7%	20,915 4.2%	82.4%	17,500 3.7%	19.5%	

注：セグメント利益については、各事業部門では調整前の数値を記載し、合計は調整後の数値（営業利益）を記載しております。

2022年3月期 会社別業績

(単位：百万円)

		2021/3期 実績		2022/3期 実績		前年比	2022/3期 前回予想 (2022年2月3日公表)		予想比
加賀電子	売上高	243,897		281,075		15.2%	265,000		6.1%
	売上総利益	35,273	14.5%	41,767	14.9%	18.4%	38,300	14.5%	9.1%
	営業利益	11,083	4.5%	15,461	5.5%	39.5%	13,000	8.1%	18.9%
加賀FEI	売上高	131,932		149,455		13.3%	145,000		3.1%
	売上総利益	10,307	7.8%	14,690	9.8%	42.5%	13,500	9.3%	8.8%
	営業利益	362	0.3%	3,654	2.4%	907.2%	2,600	1.8%	40.5%
イクセル	売上高	46,535		65,296		40.3%	65,000		0.5%
	売上総利益	2,365	5.1%	4,247	6.5%	79.5%	4,200	6.5%	1.1%
	営業利益	6	0.0%	1,937	3.0%	—	1,900	3.3%	1.9%
合計	売上高	422,365		495,827		17.4%	475,000		4.4%
	売上総利益	47,936	11.3%	60,547	12.2%	26.3%	56,000	12.2%	8.1%
	営業利益	11,467	2.7%	20,915	4.2%	82.4%	17,500	3.7%	19.5%

(注) 売上総利益および営業利益については、3社間での連結調整前の数値を記載しております。

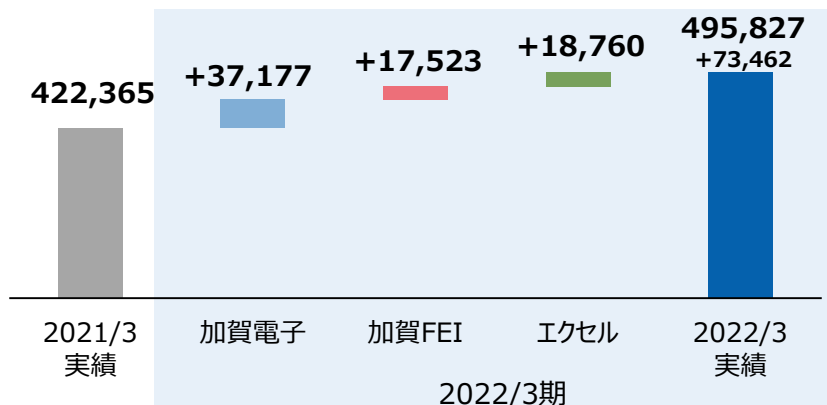
2022年3月期 M&Aの影響

* エクセルの2021/3期3Q実績には同社海外子会社の2020年1-3月期実績を含まず

(単位：百万円)

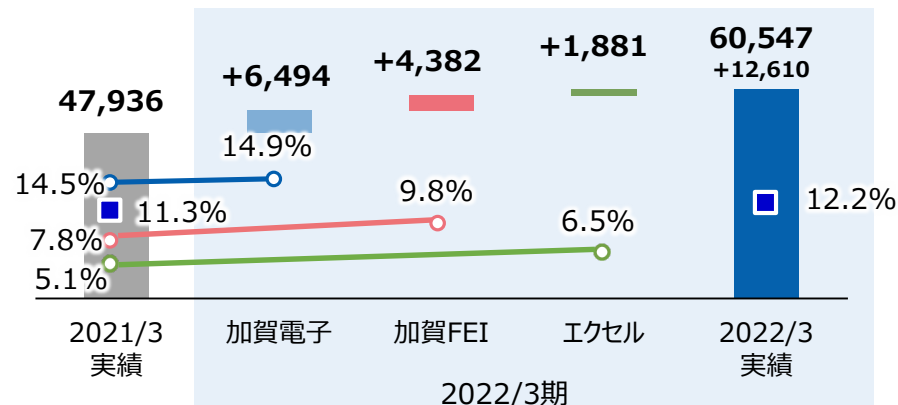
売上高

電子部品事業がけん引して、3社ともに大幅増収*



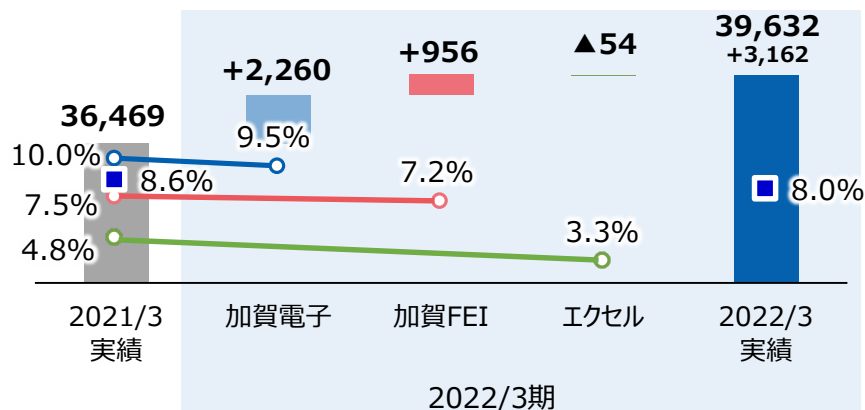
売上総利益 / 売上総利益率

売上増に伴う利益増、利益率改善により3社ともに増益



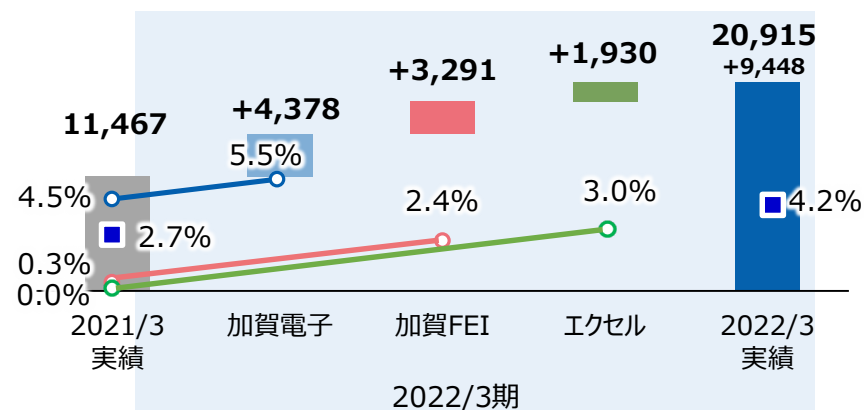
販管費 / 販管費率

売上増に伴い経費増となるも、販管費率は低減。



営業利益 / 営業利益率

売上総利益の増加で経費増を吸収し増益確保。利益率も大幅上昇

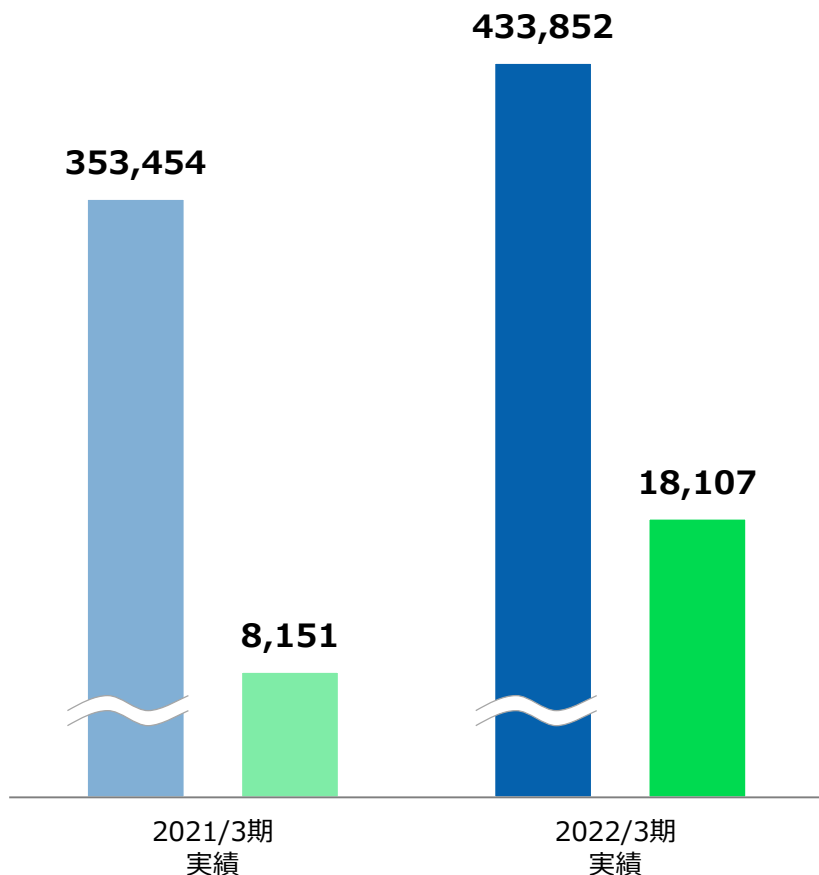


2022年3月期：電子部品事業

(単位：百万円)

売上高・セグメント利益

■ / ■ 売上高
■ / ■ セグメント利益



前年比



- 売上高 ▶ **+80,398百万円 22.7%増**
- セグメント利益 ▶ **+9,956百万円122.1%増**

・部品販売ビジネスは、広範な業界からの顧客要望を前広に取り込み、期を通して好調な販売が継続。

・一部部材の供給不足の中、独立系商社として調達網の強みを活かし、多方面から販売物量を確保できたことも当期業績を押し上げた。

・EMSビジネスは、車載、医療、産業機器向けを中心に、好調に推移。

・新型コロナウイルス感染再拡大によるロックダウンや部品不足が長期化する中、顧客との緊密な連携の下で工程管理を徹底、影響の最小化に努める。



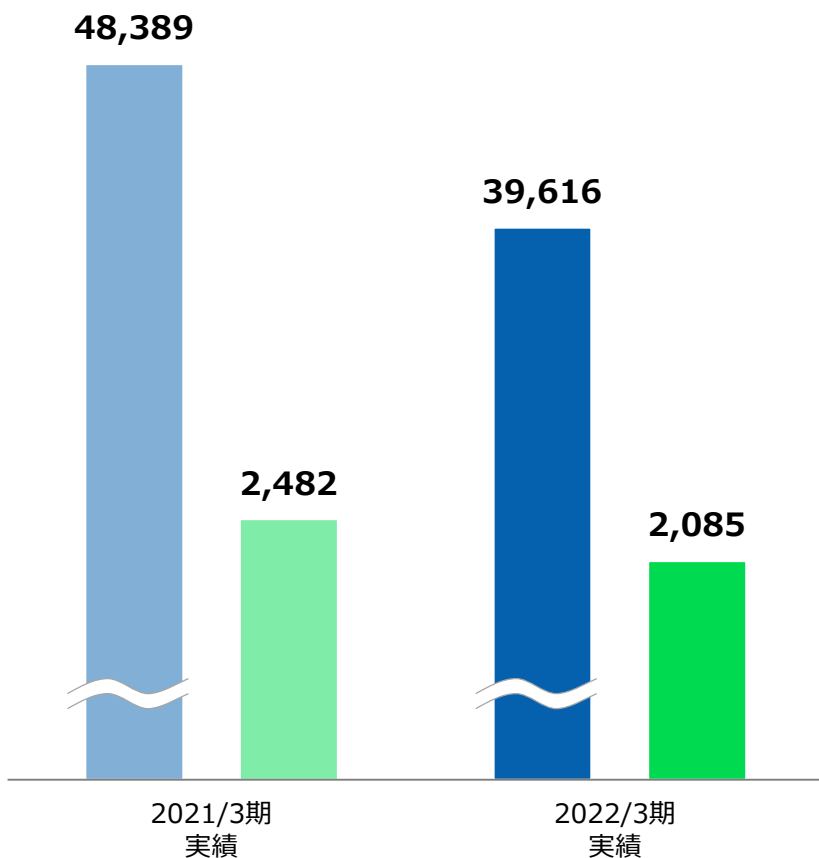
2022年3月期：情報機器事業

(単位：百万円)

売上高・セグメント利益

前年比

■ / ■ 売上高
■ / ■ セグメント利益



- 売上高 ▶ ▲8,772百万円 18.1%減
- セグメント利益 ▶ ▲396百万円 16.0%減

・教育機関向けパソコン、セキュリティソフトなどPC周辺機器の販売は堅調も、法人向けパソコン販売はリモートワーク一巡および製品供給難の影響により低調。

・LED設備設置ビジネスは、資機材の調達難や納期遅延による工期延伸の影響を受け低調。



(単位：百万円)

	2021/3期 4Q実績		2022/3期 3Q実績		2022/3期 4Q実績		前年同期比	直前期比
売上高	128,099		129,675		143,143		11.7%	10.4%
売上総利益	14,289	11.2%	15,628	12.1%	17,786	12.4%	24.5%	13.8%
販売費及び一般管理費	10,339	8.1%	9,270	7.1%	11,529	8.1%	11.5%	24.4%
営業利益	3,950	3.1%	6,357	4.9%	6,257	4.4%	58.4%	▲1.6%
経常利益	4,010	3.1%	6,434	5.0%	6,569	4.6%	63.8%	2.1%
親会社株主に帰属する当期純利益	▲1,329	▲1.0%	4,790	3.7%	4,986	3.5%	—	4.1%
EPS（1株当たり当期純利益）	▲48.38		182.57		189.99		—	—

2022年3月期 セグメント別業績（直近3ヶ月）

（単位：百万円）

		2021/3期 4Q実績		2022/3期 3Q実績		2022/3期 4Q実績		前年同期比	直前期比
電子部品	売上高	106,750		117,005		122,440		14.7%	4.6%
	セグメント利益	2,732	2.6%	5,878	5.0%	5,105	4.2%	86.8%	▲13.1%
情報機器	売上高	14,451		7,587		13,315		▲7.9%	75.5%
	セグメント利益	728	5.0%	305	4.0%	869	6.5%	19.2%	184.2%
ソフトウェア	売上高	927		603		926		▲0.1%	53.5%
	セグメント利益	156	16.9%	▲0	▲0.1%	83	9.0%	▲46.9%	—
その他	売上高	5,969		4,478		6,460		8.2%	44.2%
	セグメント利益	325	5.5%	152	3.4%	152	2.4%	▲53.0%	0.1%
合計	売上高	128,099		129,675		143,143		11.7%	10.4%
	セグメント利益	3,950	3.1%	6,357	4.9%	6,257	4.4%	58.4%	▲1.6%

注：セグメント利益については、各事業部門では調整前の数値を記載し、合計は調整後の数値（営業利益）を記載しております。

(単位：百万円)

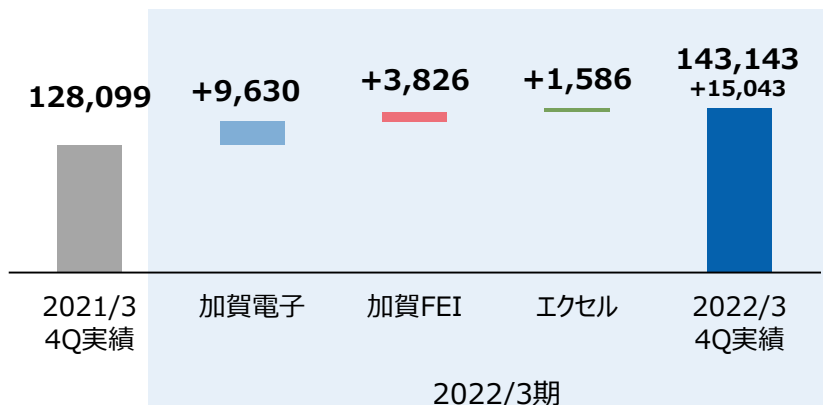
		2021/3期 4Q実績		2022/3期 3Q実績		2022/3期 4Q実績		前年同期比	直前期比
加賀電子	売上高	72,423		73,748		82,054		+13.3%	+11.3%
	売上総利益	10,488	14.5%	10,839	14.7%	12,077	14.7%	+15.3%	+11.4%
	営業利益	3,304	4.6%	4,698	6.4%	4,360	5.3%	+32.0%	▲7.2%
加賀FEI	売上高	39,511		37,876		43,338		+9.7%	+14.4%
	売上総利益	3,064	7.8%	3,945	10.4%	4,419	10.2%	+44.2%	+12.0%
	営業利益	506	1.3%	1,351	3.6%	1,235	2.9%	+143.8%	▲8.6%
イクセル	売上高	16,163		18,050		17,750		+9.8%	▲1.7%
	売上総利益	733	4.5%	850	4.7%	1,293	7.3%	+76.3%	+52.1%
	営業利益	128	0.8%	308	1.7%	662	3.7%	+417.1%	+114.6%
合計	売上高	128,099		129,675		143,143		+11.7%	+10.4%
	売上総利益	14,289	11.2%	15,628	12.1%	17,786	12.4%	+24.5%	+13.8%
	営業利益	3,950	3.1%	6,357	4.9%	6,257	4.4%	+58.4%	▲1.6%

(注) 売上総利益および営業利益については、3社間での連結調整前の数値を記載しております。

（単位：百万円）

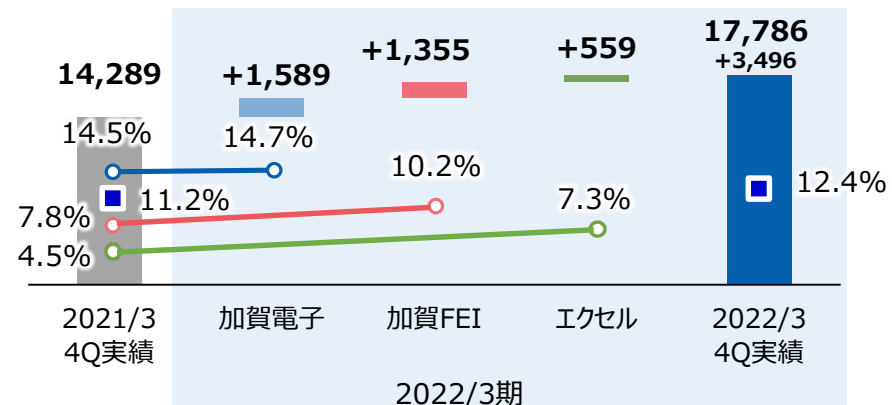
売上高

電子部品事業がけん引して、3社ともに大幅増収



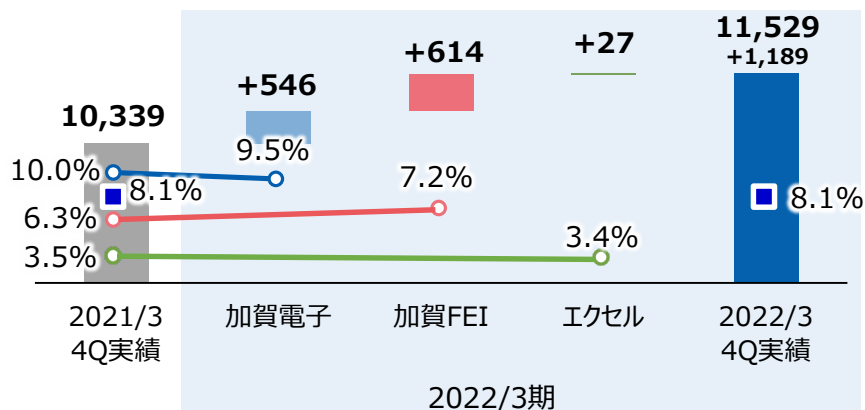
売上総利益 / 売上総利益率

売上増に伴う利益増、利益率改善により3社ともに増益



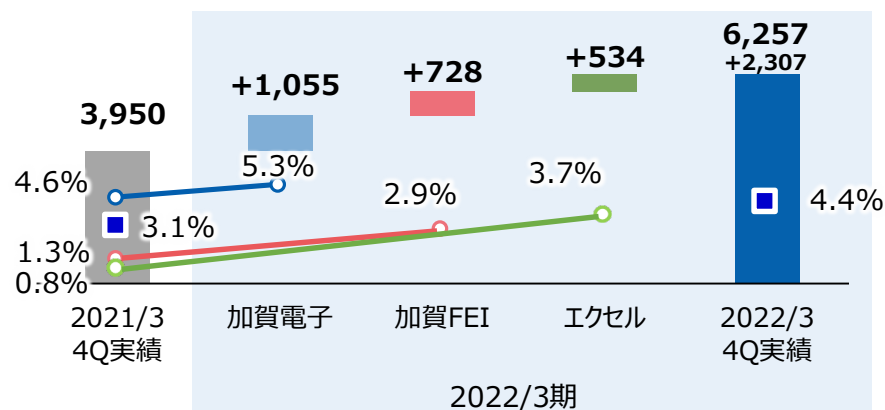
販管費 / 販管費率

売上増に伴う販売費増に加え、4Qは賞与引当など季節要因あり



営業利益 / 営業利益率

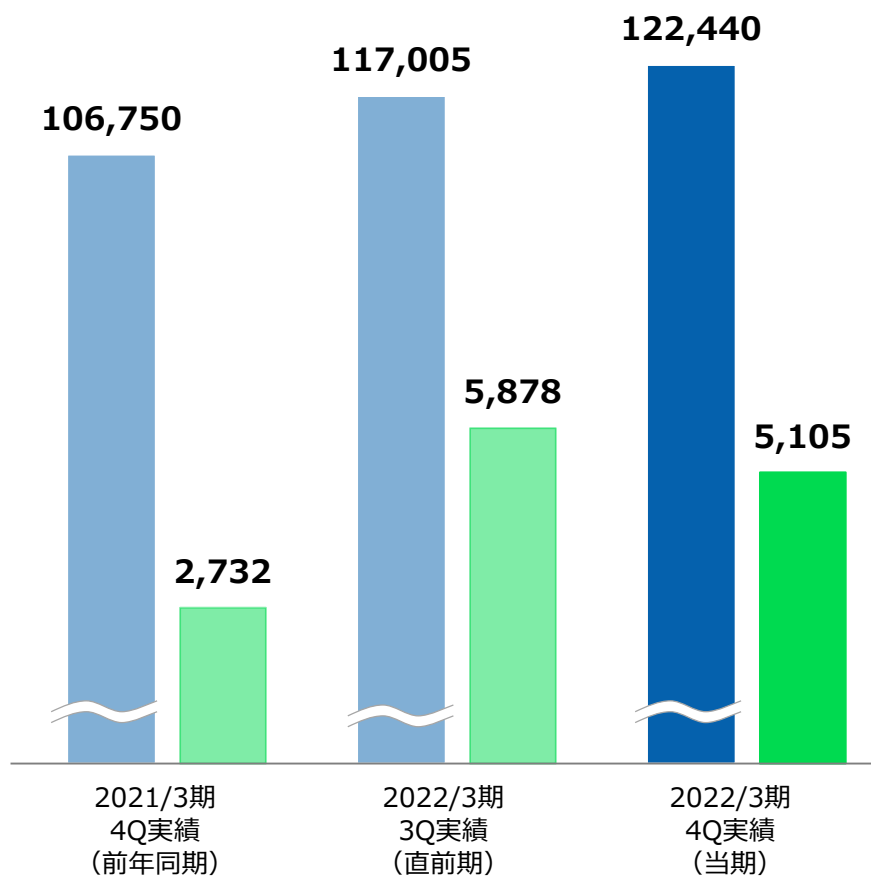
売上総利益の増加で経費増を吸収し3社ともに大幅増益



(単位：百万円)

売上高・セグメント利益

■ / ■ 売上高
■ / ■ セグメント利益



前年同期比

- 売上高 ▶ **+15,690**百万円 **14.7%増**
- セグメント利益 ▶ **+2,372**百万円 **86.8%増**

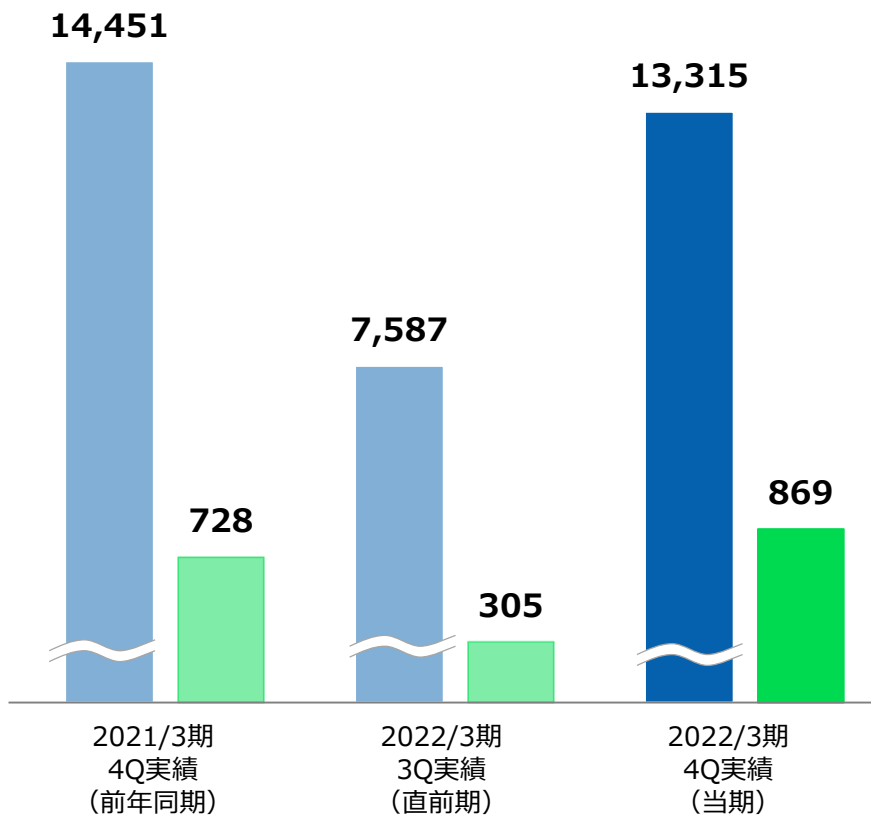
直前期比

- 売上高 ▶ **+5,435**百万円 **4.6%増**
- セグメント利益 ▶ **▲772**百万円 **13.1%減**

(単位：百万円)

売上高・セグメント利益

■ / ■ 売上高
■ / ■ セグメント利益



前年同期比

● 売上高	▶	▲1,135百万円	7.9%減
● セグメント利益	▶	+140百万円	19.2%増

直前期比

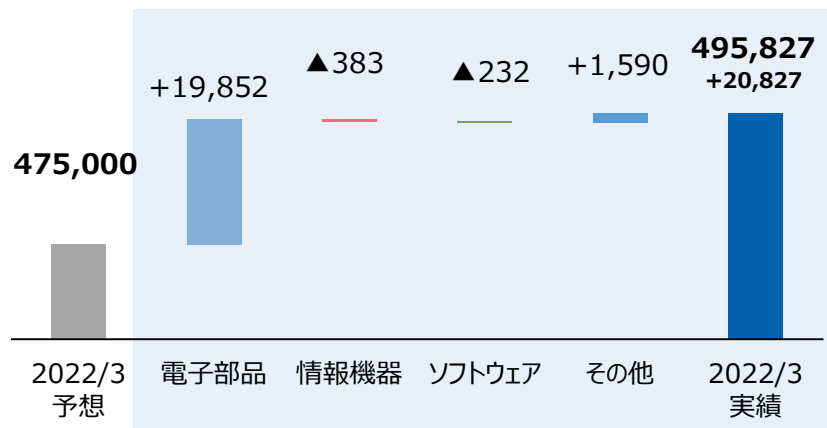
● 売上高	▶	+5,728百万円	75.5%増
● セグメント利益	▶	+563百万円	184.2%増

2022年3月期 前回予想（22年2月3日公表）との差異

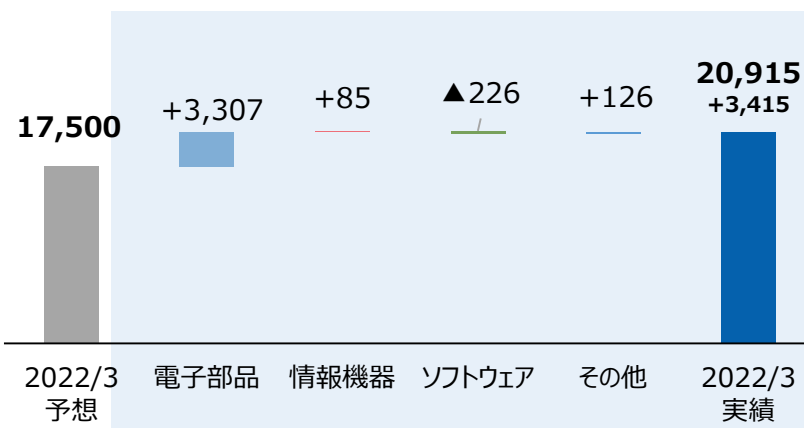
(単位：百万円)

売上高

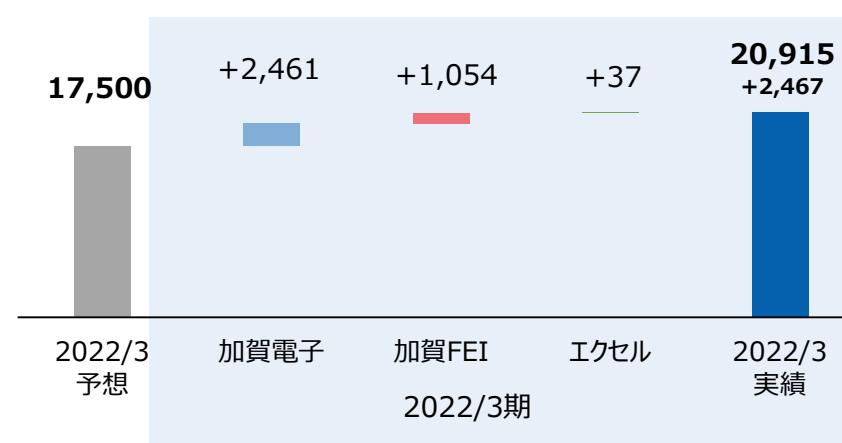
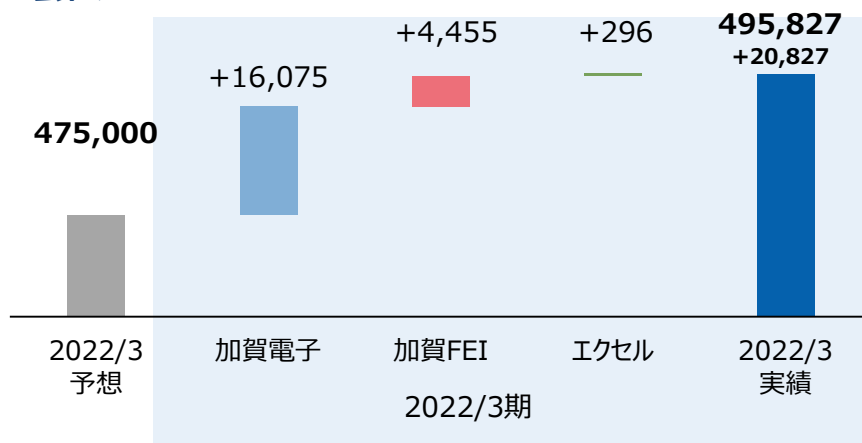
<セグメント別>



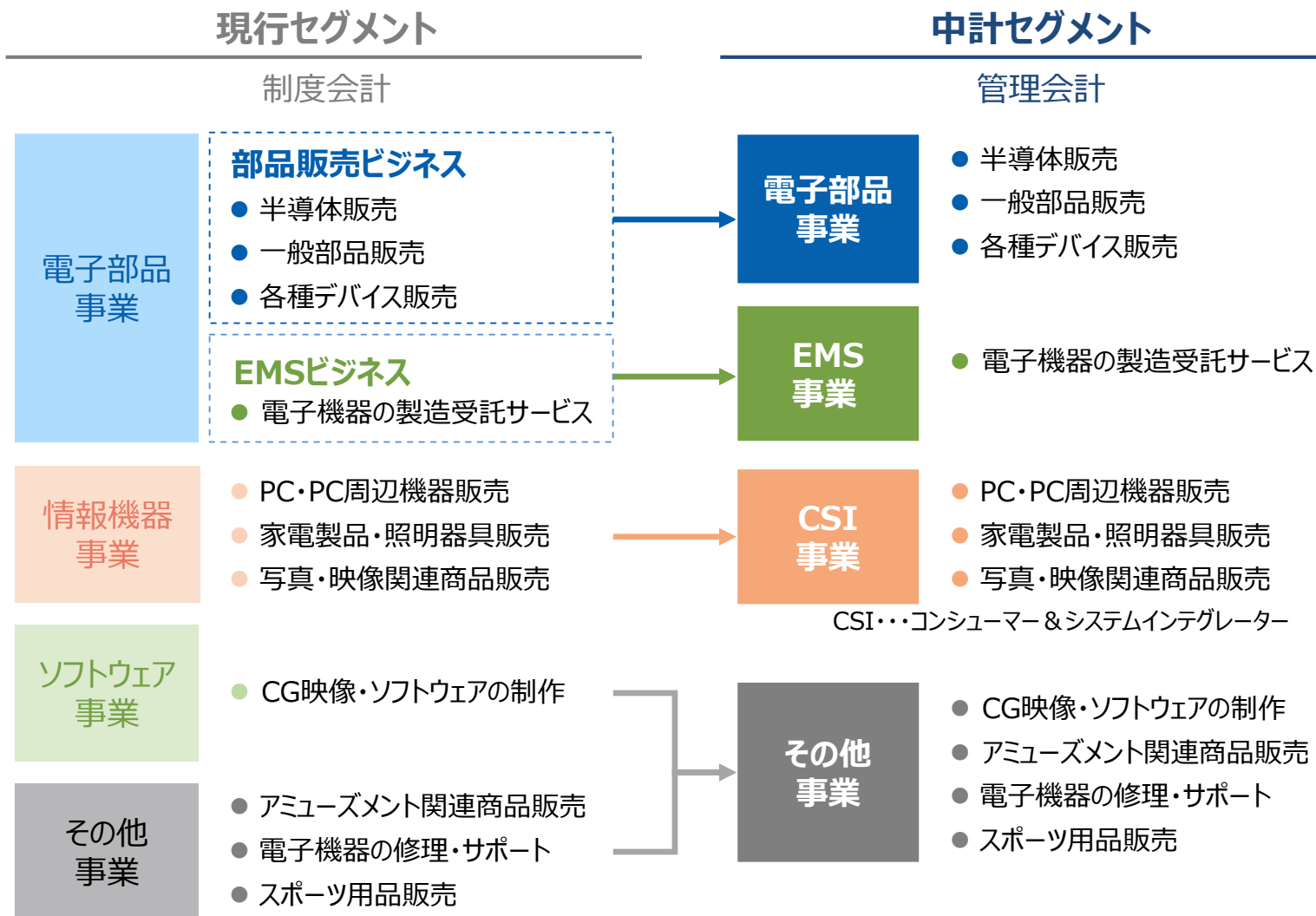
営業利益



<会社別>



制度会計としての現行セグメントでの継続開示と併せ、新中計に沿ったセグメントによる任意開示を行う



(単位：百万円)

* 2022年2月3日公表

		2021/3期 実績		2022/3期 前回予想(*)		2022/3期 実績		前年比	予想比
電子部品	売上高	262,318		313,000		325,830		+24.2%	+4.1%
	セグメント利益	2,961	1.1%	8,700	2.8%	11,094	3.4%	+274.6%	+27.5%
EMS	売上高	99,599		110,000		117,828		+18.3%	+7.1%
	セグメント利益	5,539	5.6%	6,400	5.8%	7,356	6.2%	+32.8%	+14.9%
CSI	売上高	48,389		40,000		39,616		▲18.1%	▲1.0%
	セグメント利益	2,482	5.1%	2,000	5.0%	2,085	5.3%	▲16.0%	+4.3%
その他	売上高	12,057		12,000		12,552		+4.1%	+4.6%
	セグメント利益	387	3.2%	400	3.3%	255	2.0%	▲34.0%	▲36.0%
合計	売上高	422,365		475,000		495,827		+17.4%	+4.4%
	セグメント利益	11,467	2.7%	17,500	3.7%	20,915	4.2%	+82.4%	+19.5%

注：セグメント利益については、各事業部門では調整前の数値を記載し、
合計は調整後の数値（営業利益）を記載しております。

(単位：百万円)

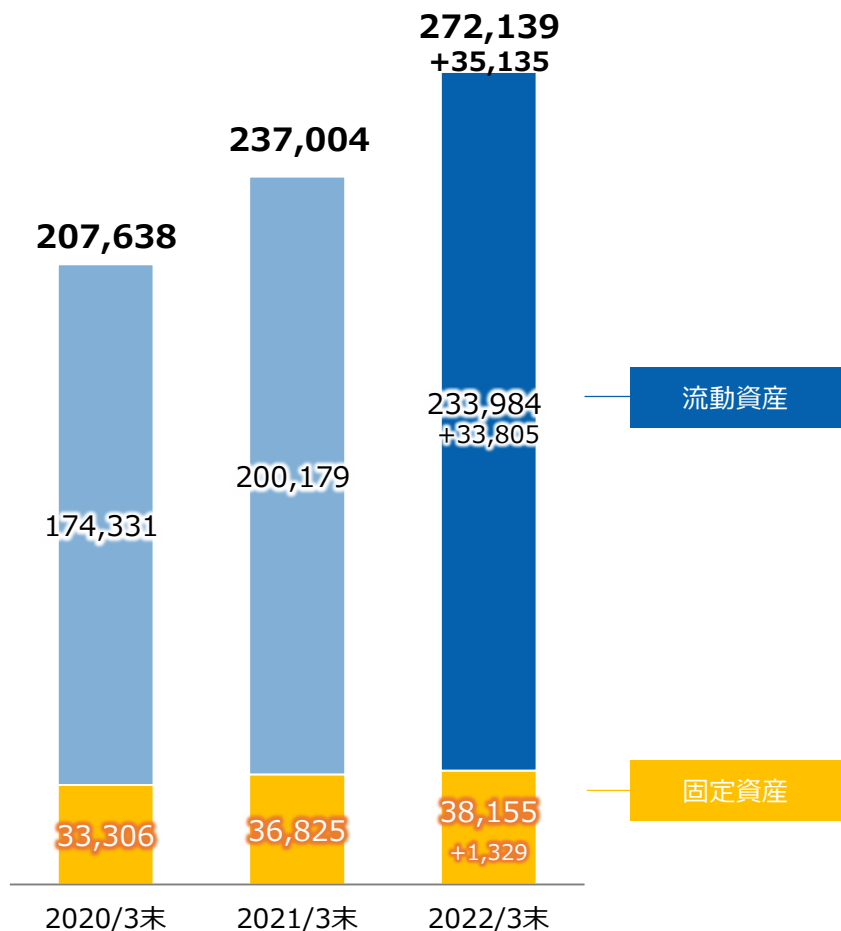
		2021/3期 4Q実績		2022/3期 3Q実績		2022/3期 4Q実績		前年同期比	直前期比
電子部品	売上高	80,405		88,079		92,960		+15.6%	+5.5%
	セグメント利益	1,304	1.6%	3,824	4.3%	3,321	3.6%	+154.6%	▲13.1%
EMS	売上高	29,383		31,142		33,232		+13.1%	+6.7%
	セグメント利益	1,649	5.6%	2,140	6.9%	1,893	5.7%	+14.8%	▲11.6%
CSI	売上高	14,451		7,587		13,315		▲7.9%	+75.5%
	セグメント利益	728	5.0%	305	4.0%	869	6.5%	+19.2%	+184.2%
その他	売上高	3,858		2,865		3,634		▲5.8%	+26.8%
	セグメント利益	261	6.8%	64	2.3%	126	3.5%	▲51.5%	+95.1%
合計	売上高	128,099		129,675		143,143		+11.7%	+10.4%
	セグメント利益	3,950	3.1%	6,357	4.9%	6,257	4.4%	+58.4%	▲1.6%

注：セグメント利益については、各事業部門では調整前の数値を記載し、
合計は調整後の数値（営業利益）を記載しております。

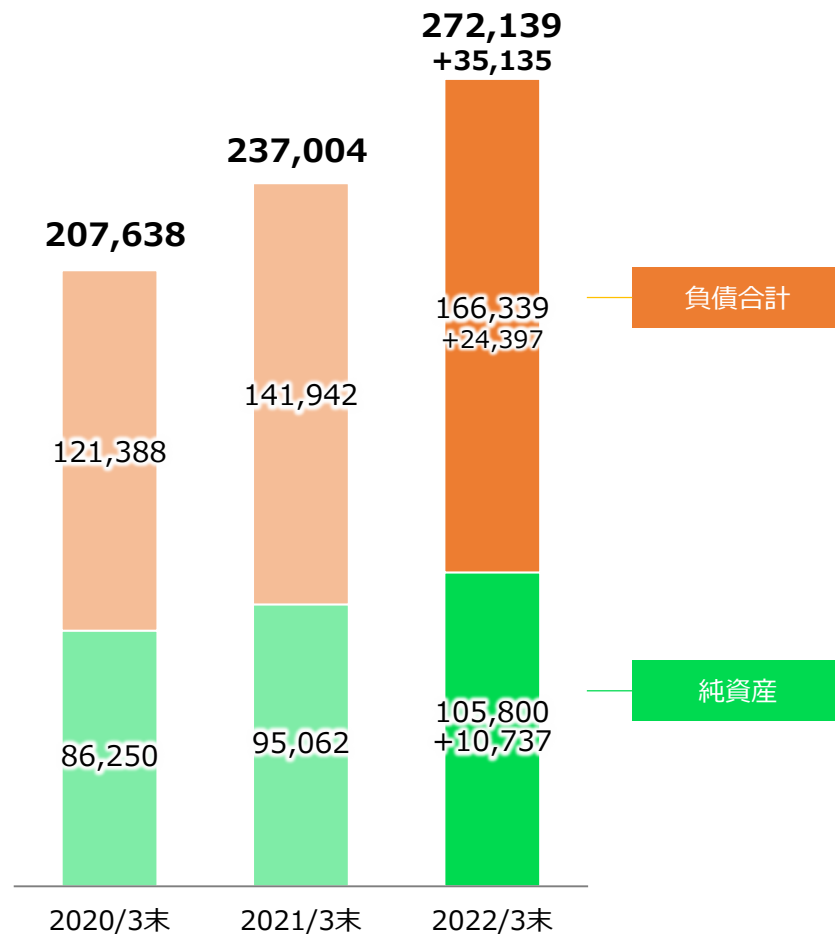
貸借対照表主要項目

(単位：百万円)

総資産



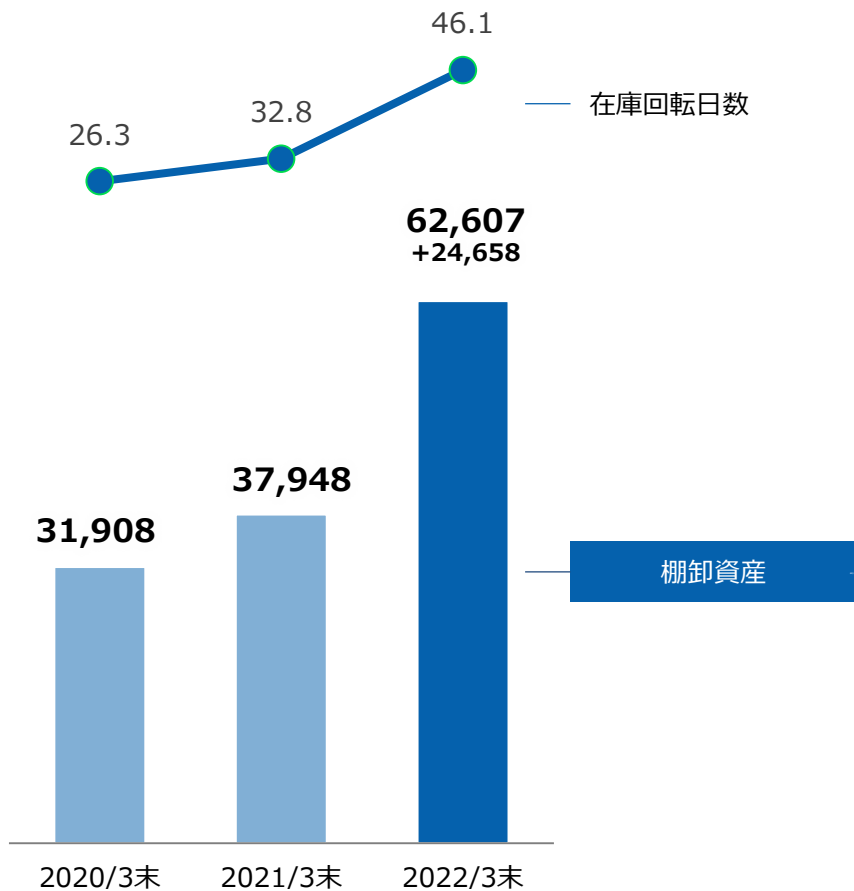
負債・純資産



貸借対照表主要項目

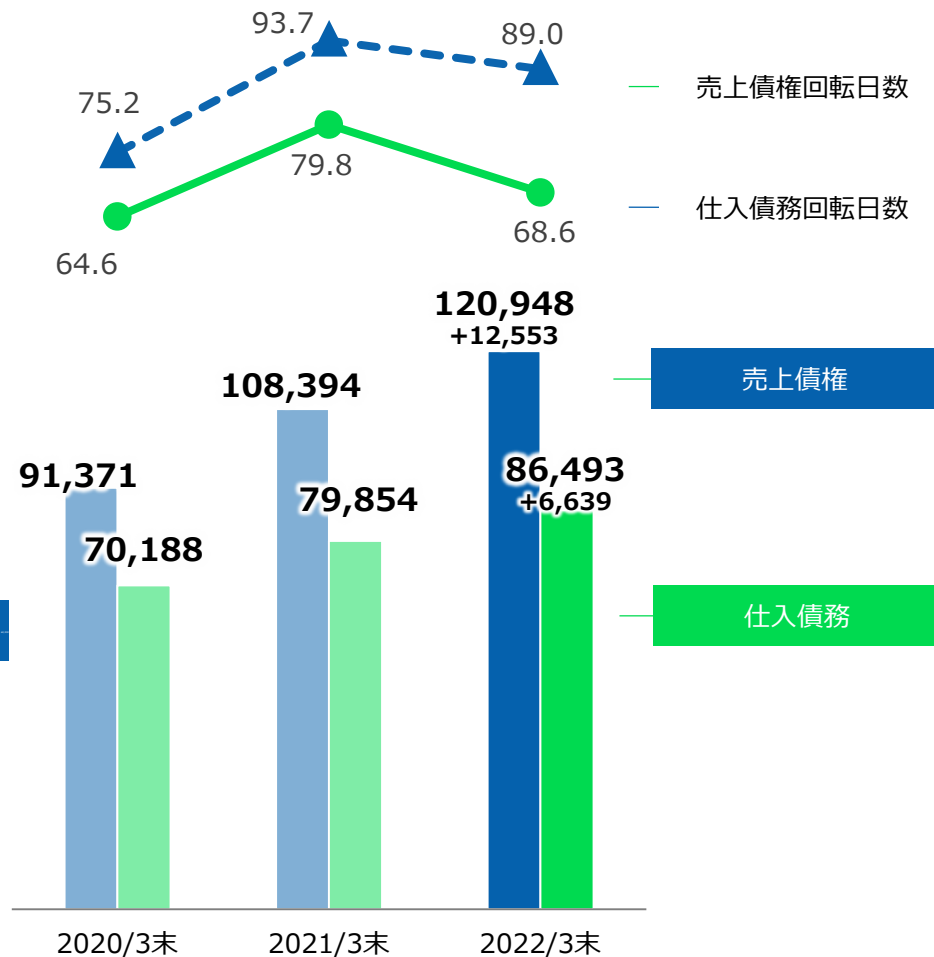
(単位：百万円、日)

棚卸資産



注：在庫回転日数 = 棚卸資産 ÷ 売上高 × 365 (日)

売上債権・仕入債務

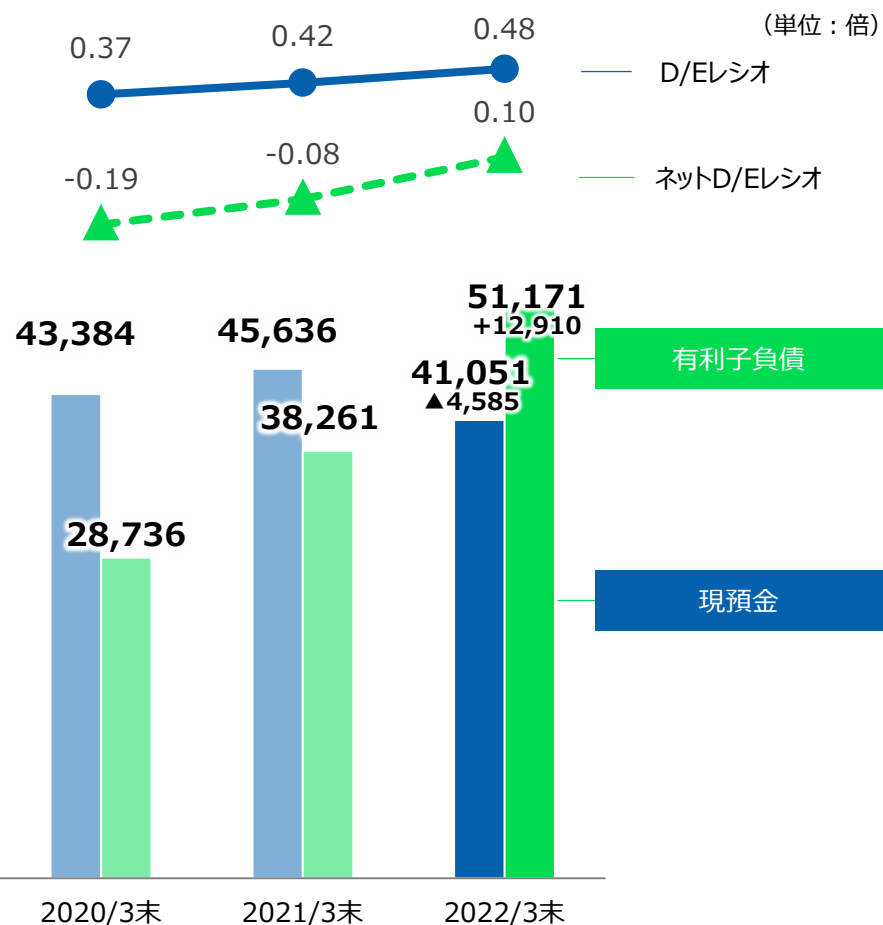


注：受取手形及び売掛金については、電子記録債権を含めた金額となっております。
支払手形及び買掛金については、電子記録債務を含めた金額となっております。
売上債権回転日数 = 受取手形及び売掛金 ÷ 売上高 × 365 (日)
仕入債務回転日数 = 支払手形及び買掛金 ÷ 仕入高 × 365 (日)

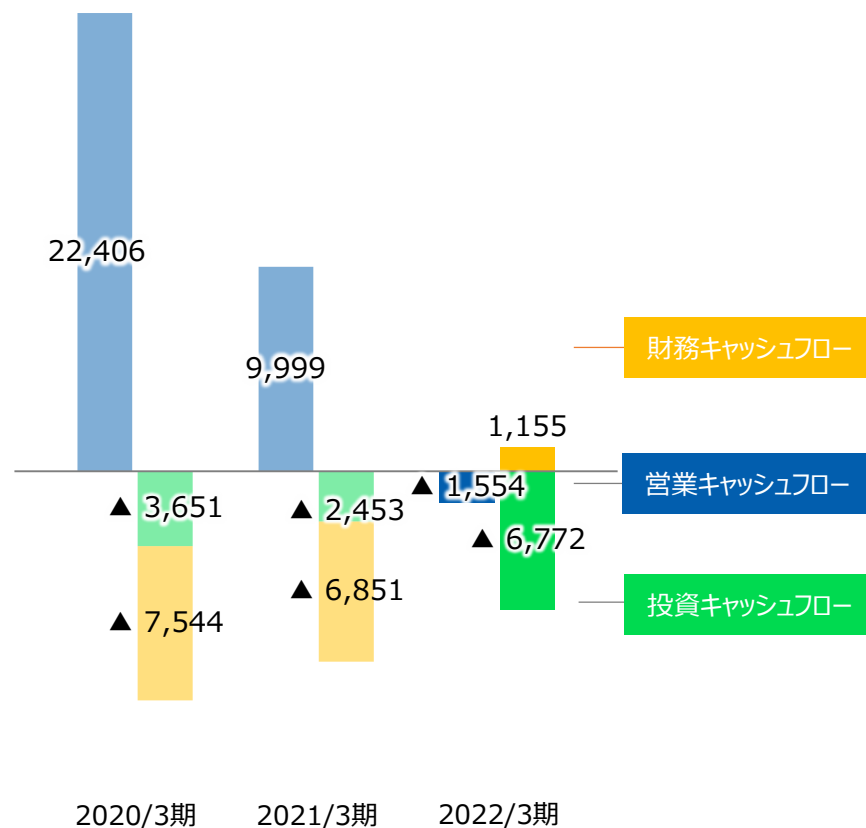
貸借対照表主要項目/キャッシュフロー

(単位：百万円)

現預金・有利子負債



キャッシュフロー

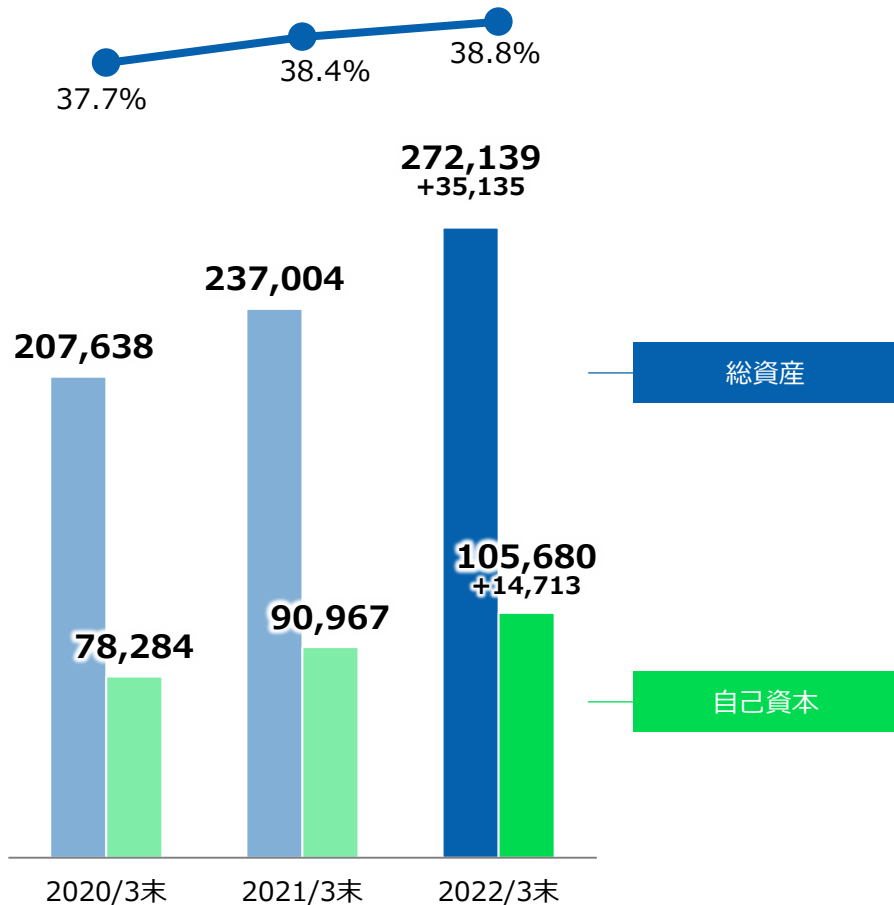


注：D/ELシオ = 有利子負債 ÷ 自己資本
 ネットD/ELシオ = (有利子負債 - 現預金) ÷ 自己資本

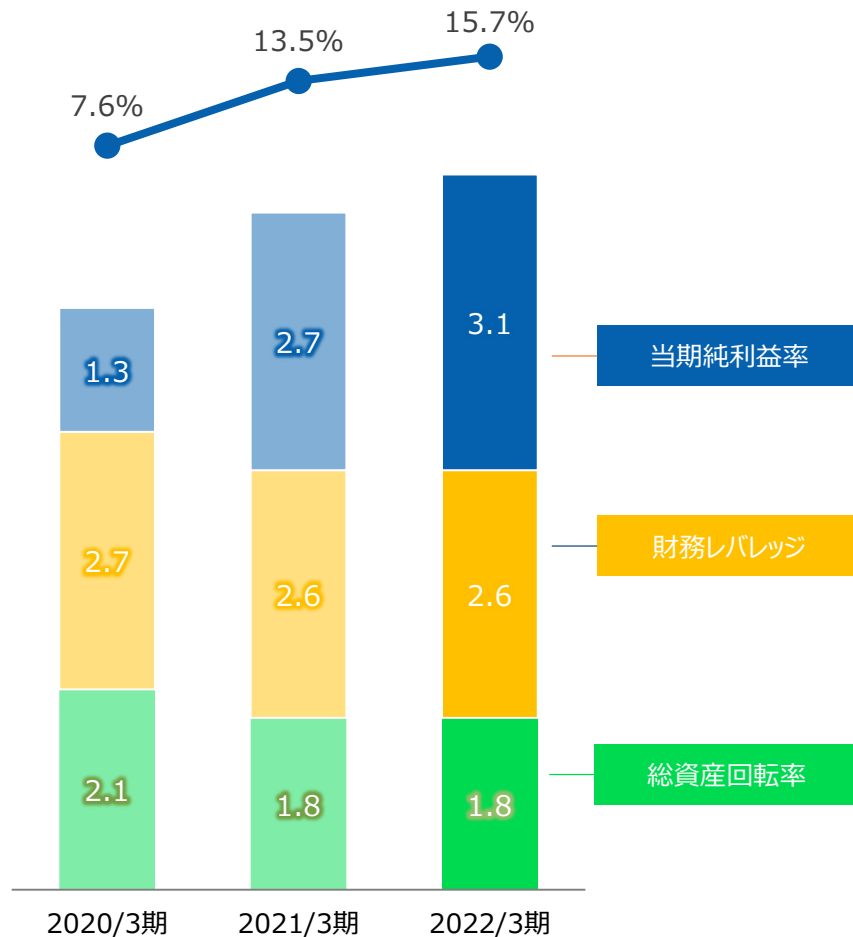
経営指標：安定性・効率性

(単位：百万円)

自己資本比率



ROE (自己資本利益率)



2023年3月期業績予想

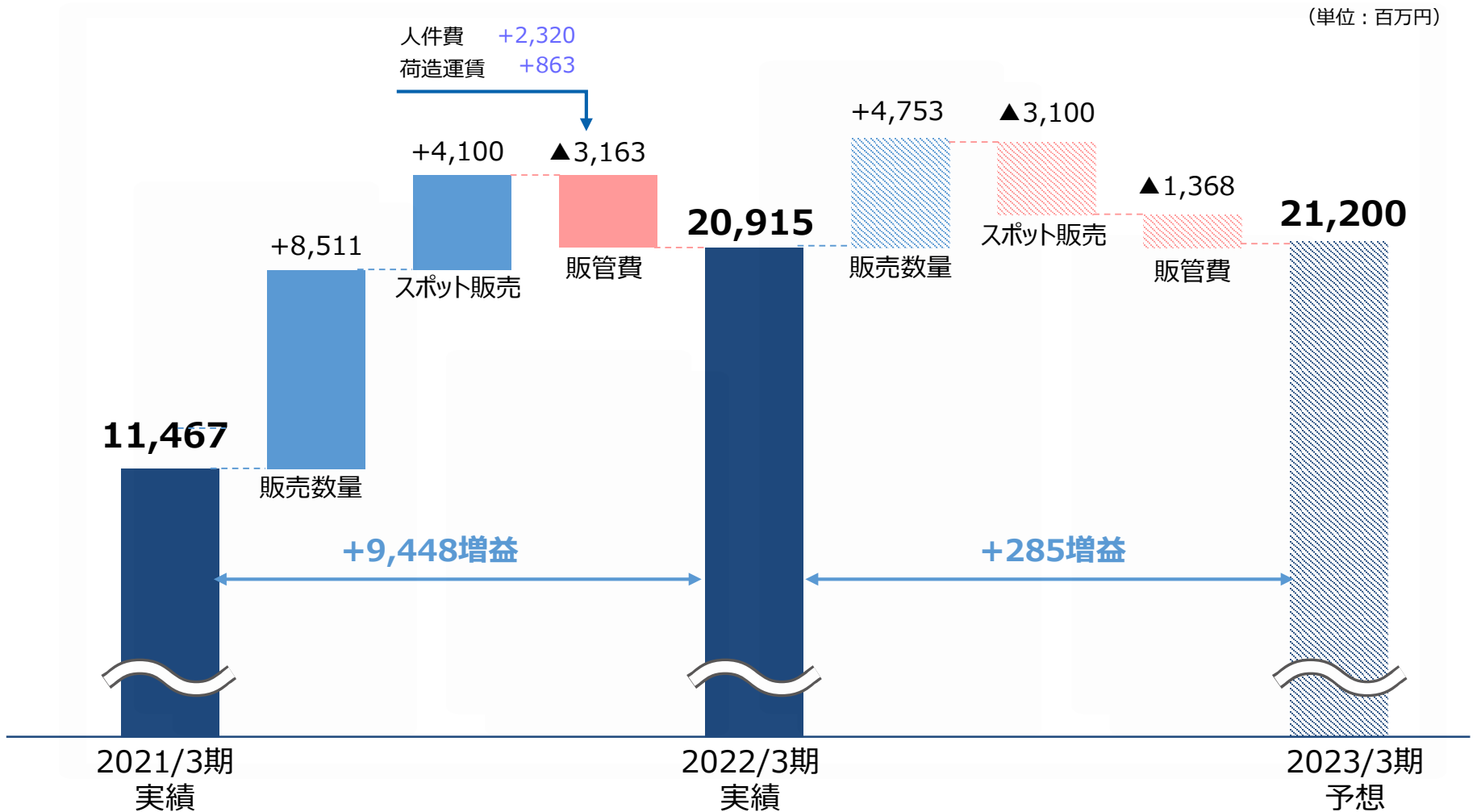
2023年3月期 通期業績予想

(単位：百万円)

	2022/3期 実績		2023/3期 予想		前年比
売上高	495,827		510,000		2.9%
営業利益	20,915	4.2%	21,200	4.2%	1.4%
経常利益	21,456	4.3%	21,200	4.2%	▲1.2%
親会社株主に帰属する当期純利益	15,401	3.1%	14,500	2.8%	▲5.9%
EPS	576.45		552.42		—
ROE	15.7%		13.0%		

2022年3月期/2023年3月期 営業利益増減要因

(単位：百万円)



2023年3月期 セグメント別業績予想

(単位：百万円)

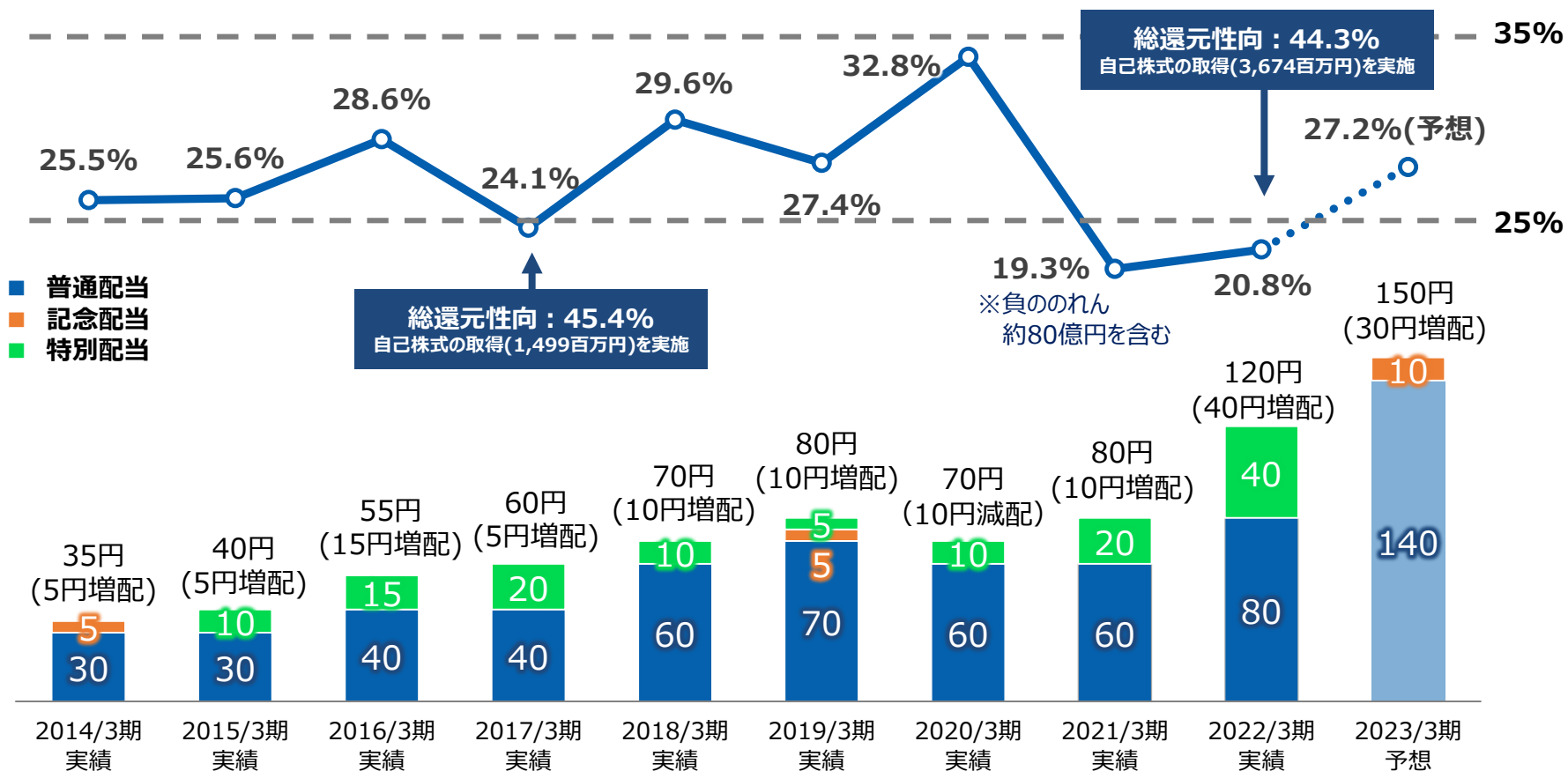
		2022/3期 実績		2023/3期 予想		前年比
電子部品	売上高	433,852		447,000		3.0%
	セグメント利益	18,127	4.2%	18,500	4.1%	2.2%
情報機器	売上高	39,616		39,000		▲1.6%
	セグメント利益	2,085	5.3%	2,000	5.1%	▲4.1%
ソフトウェア	売上高	2,767		4,000		44.5%
	セグメント利益	▲26	0.1%	100	2.5%	—
その他	売上高	19,590		20,000		2.1%
	セグメント利益	626	3.2%	600	3.0%	▲4.2%
合計	売上高	495,827		510,000		2.9%
	セグメント利益	20,934	4.2%	21,200	4.2%	1.4%

注：セグメント利益については、各事業部門では調整前の数値を記載し、合計は調整後の数値（営業利益）を記載しております。

配当予想（株主還元）

利益配分に関する基本方針

- 連結配当性向25～35%を確保しつつ、**安定的な配当**を実施する。
- 将来成長に資する**事業投資・設備投資、M&A**等に活用する。
- **自己株式の取得**は、資本効率・株価等を勘案し、適切に判断する。

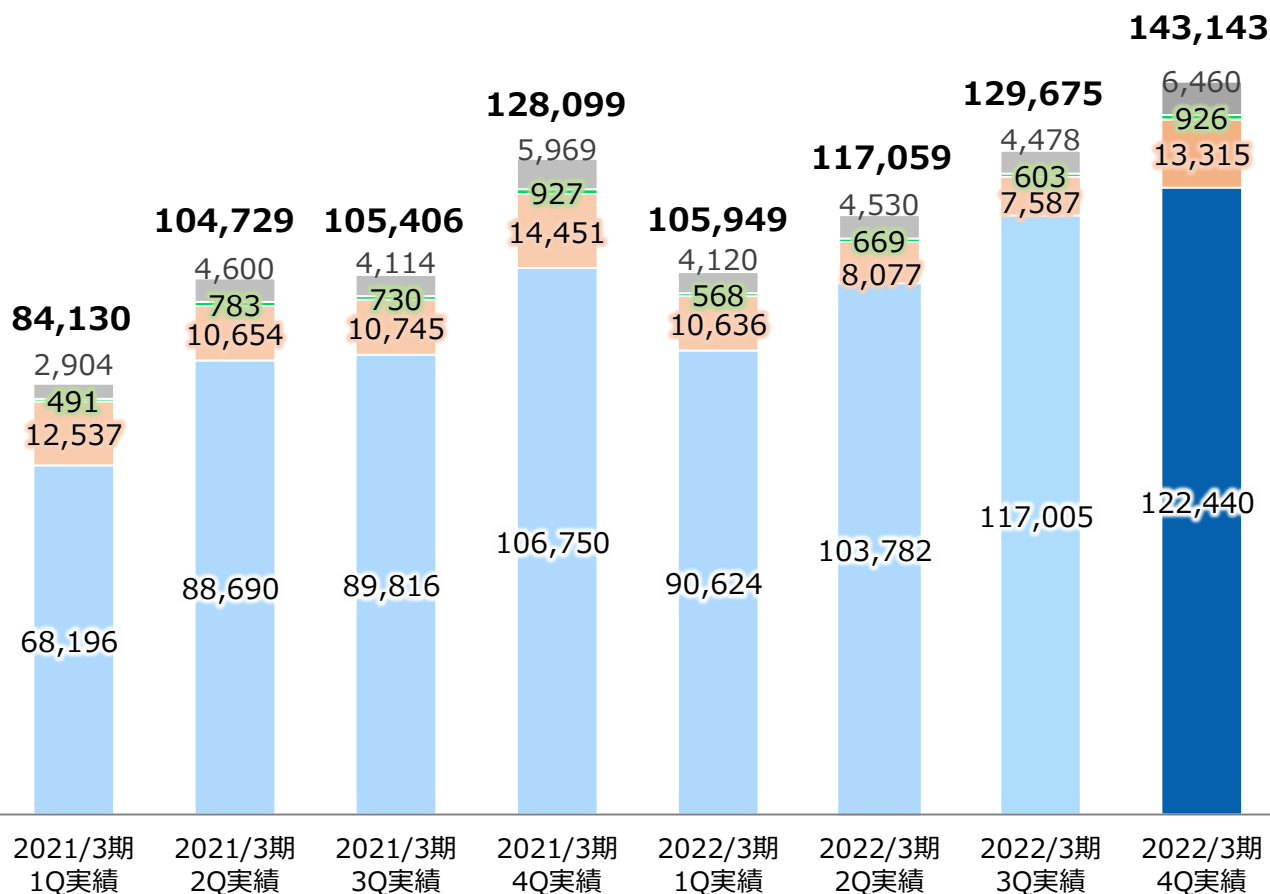


參考資料

セグメント別売上高四半期推移

(単位：百万円)

売上高



連結合計

前年同期比： +15,043
直前期比： +13,467

その他

前年同期比： +490
直前期比： +1,981

ソフトウェア

前年同期比： ▲1
直前期比： +322

情報機器

前年同期比： ▲1,135
直前期比： +5,728

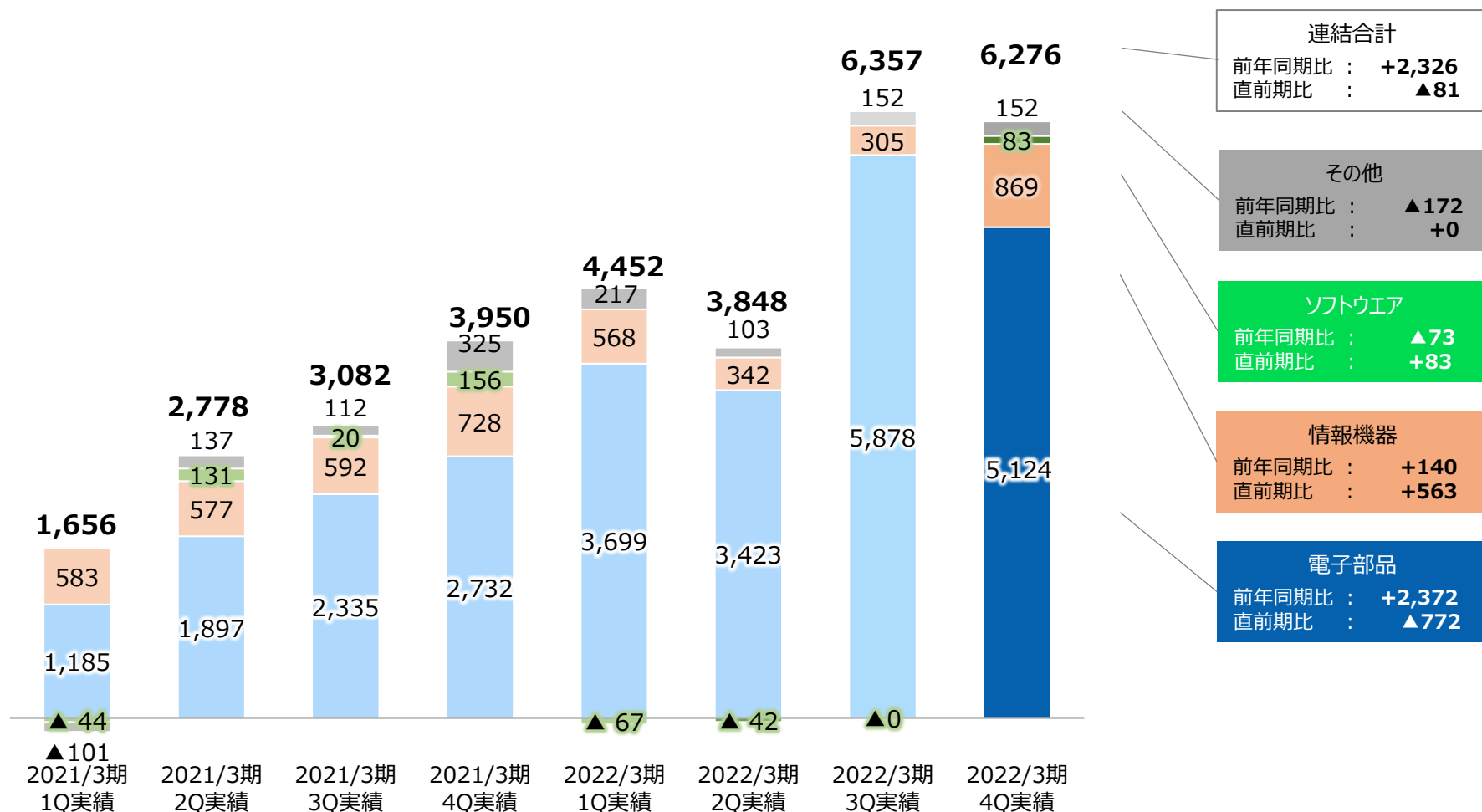
電子部品

前年同期比： +15,690
直前期比： +5,435

セグメント別営業利益四半期推移

(単位：百万円)

セグメント利益・営業利益

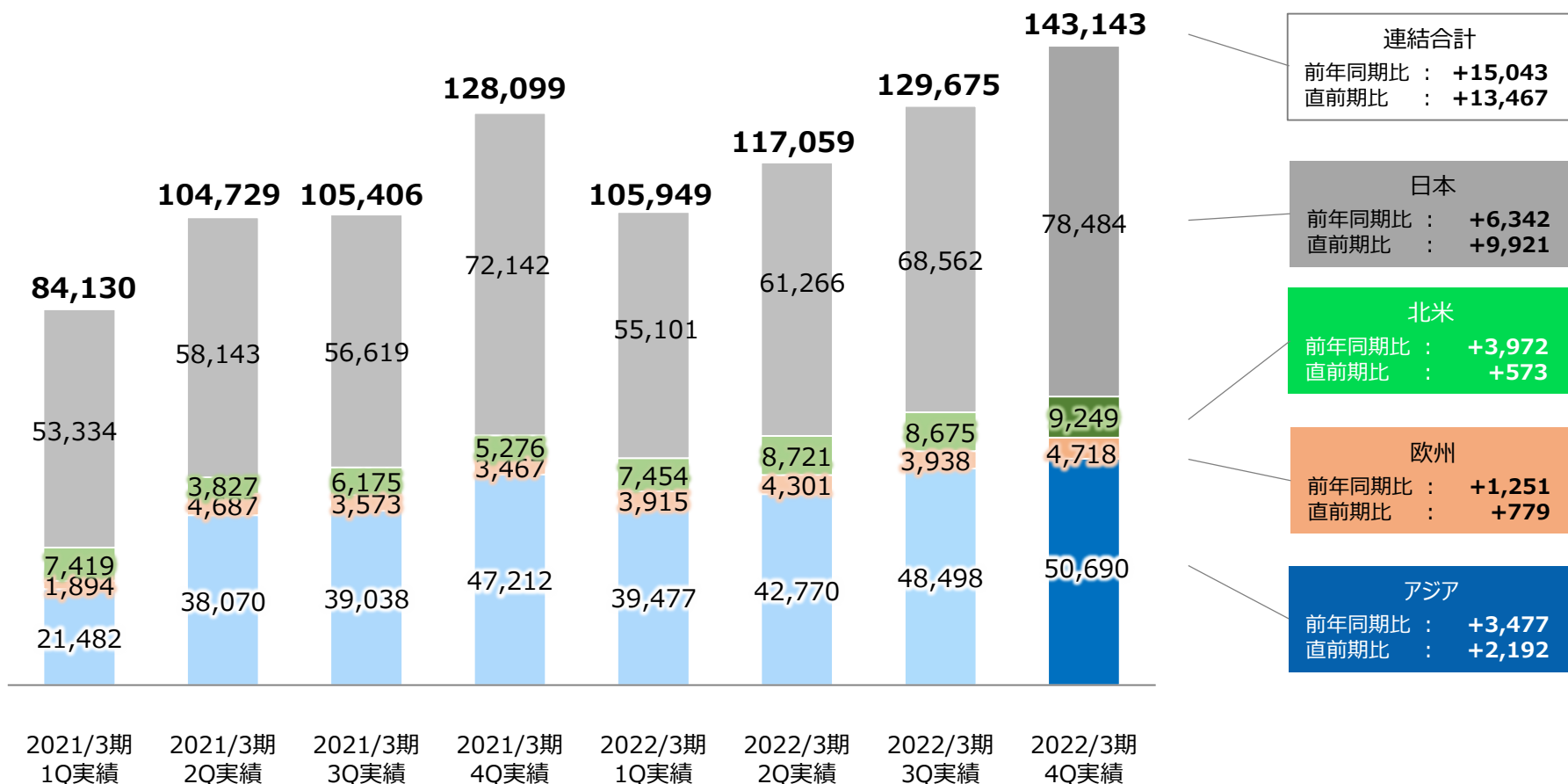


注：セグメント利益については、各事業部門では調整前の数値を記載し、連結合計は調整後の数値（営業利益）を記載しております。

地域別売上高四半期推移

(単位：百万円)

売上高



為替レート／為替感応度

	2021/3期 実績 (円)	2022/3期 実績 (円)	1%変動による影響額 (百万円)		2023/3期 前提 (円)
			売上高	営業利益	
米国ドル	106.06	112.38	1,573	46	116.00
人民元	15.48	17.03	242	9	18.00
タイバーツ	3.42	3.44	251	14	3.50
香港ドル	13.68	14.44	208	6	14.50
ユーロ	123.70	130.50	10	0	130.00



.....

.....

.....

.....

.....

.....



.....

.....

.....

.....

.....

.....



.....

.....

.....

.....

.....

.....



.....

.....

.....

.....

.....

.....



.....

.....

.....

.....

.....

.....



.....

.....

.....

.....

.....

.....

『すべてはお客様のために』



問合せ先：IR・広報室

〒101-8629 東京都千代田区神田松永町20番地

TEL:03-5657-0106

FAX:03-3254-7133

E-mail : webmaster@taxan.co.jp

<https://www.taxan.co.jp>

■ 将来見通しに係わる記述についての注意事項

本資料に記載されている業績見通し等の将来に関する記述は、当社が現在入手している情報および合理的であると判断する一定の前提に基づいており、実際の業績等は様々な要因により大きく異なる可能性があります。

■ 本説明資料における表示方法

数値：表示単位未満を四捨五入

比率：円単位で計算後、表示単位の一桁下位を四捨五入