



**santec**

証券コード 6777

# 2022年3月期 連結決算の概要

2022年5月31日

# INDEX

---

1. 2022年3月期決算概要
2. santecを取り巻く市場環境
3. 2023年3月期通期見通し

# INDEX

---

## 1. 2022年3月期決算概要

2. santecを取り巻く市場環境

3. 2023年3月期通期見通し

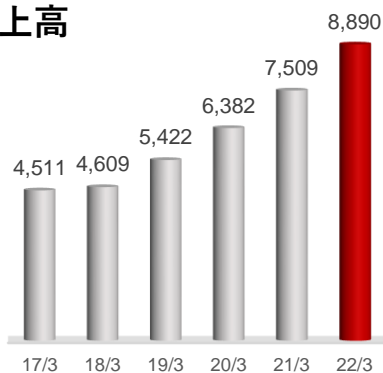
# 業績ハイライト

(単位：百万円)

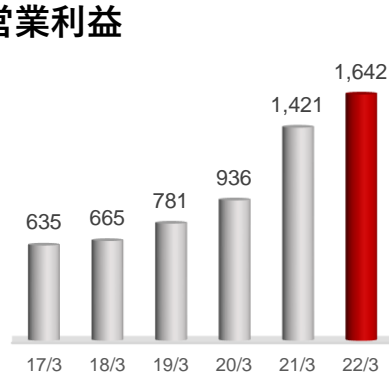
9期連続増収、営業利益は10期連続増益を達成

	2021年3月期 通期	2022年3月期 通期	前期比	
			増減額	増減率
売上高	7,509	8,890	+1,380	+18.4%
営業利益	1,421	1,642	+220	+15.5%
経常利益	1,588	1,948	+359	+22.6%
当期純利益	1,106	1,656	+550	+49.7%

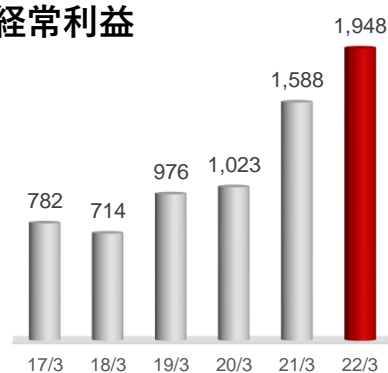
売上高



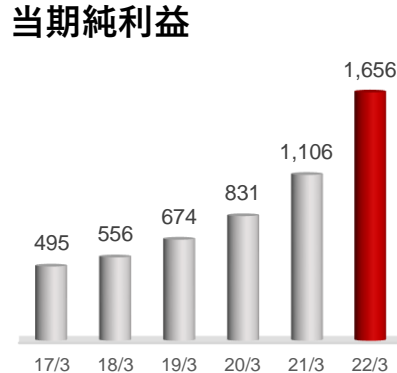
営業利益



経常利益



当期純利益



# (参考) 2022年3月期損益の分解

(単位：百万円)

	2021年3月期 通期	※1 ① 2022年3月期 通期	(個別) ② 繰延税金 資産の計上	※2 ③ 買収した 子会社の業績	④ のれんの 償却費	①+②+③+④ 2022年3月期 通期
売上高	7,509	8,315	-	574	-	8,890
売上原価	3,919	4,334	-	219	-	4,553
売上総利益	3,590	3,981	-	355	-	4,337
販売費および 一般管理費	2,168	2,491	-	174	29	2,695
営業利益	1,421	1,490	-	180	△29	1,642
経常利益	1,588	1,795	-	181	△29	1,948
法人税等	412	490	△249	44	-	285
当期純利益	1,106	1,299	249	137	△29	1,656

※1：2022年3月期の通期業績から②～④の要素を除外した金額です。

※2：JGR Optics Inc.及びOptoTest Corp. 2022年1-3月の業績

# キャッシュ・フロー

(単位：百万円)

会社買収に伴う投資キャッシュアウトを借入で補填



## 営業CF

税前当期純利益	+1,942
減価償却費	+326
棚卸資産の増減	▲239
売上債権の増減	▲533
仕入債務の増減	+281
法人税等の支払	▲424

## 投資CF

子会社株式の取得	▲1,698
固定資産の取得	▲404
投資有価証券の売却・償還	+275

## 財務CF

借入	+1,300
配当金支払	▲411

# 事業別損益

## 光部品関連事業

(単位：百万円)

	2021年3月期 通期	2022年3月期 通期	前期比 増減額	増減率
売上高	3,058	3,079	+21	+0.7%
営業利益	547	403	△143	△26.2%

## 光測定器関連事業

	2021年3月期 通期	2022年3月期 通期	前期比 増減額	増減率
売上高	4,333	5,672	+1,339	+30.9%
営業利益	910	1,273	+362	+39.8%

JGR Optics Inc.及びOptoTest Corp. の業績は光測定器事業に集計しております。

# 事業別損益推移 (光部品関連事業)

(単位：百万円)

在庫調整により売上前期並み 人件費増で前期比減益

## 営業損益



### 2022年3月期結果

製品群	前期比
光モニタ	横這い ➡
光アッテネータ	減少 ⬇️

光モニタ



NICT委託研究

光アッテネータ



空間光変調器



(SDM空間スイッチ技術)



# 事業別損益推移 (光測定器関連事業)

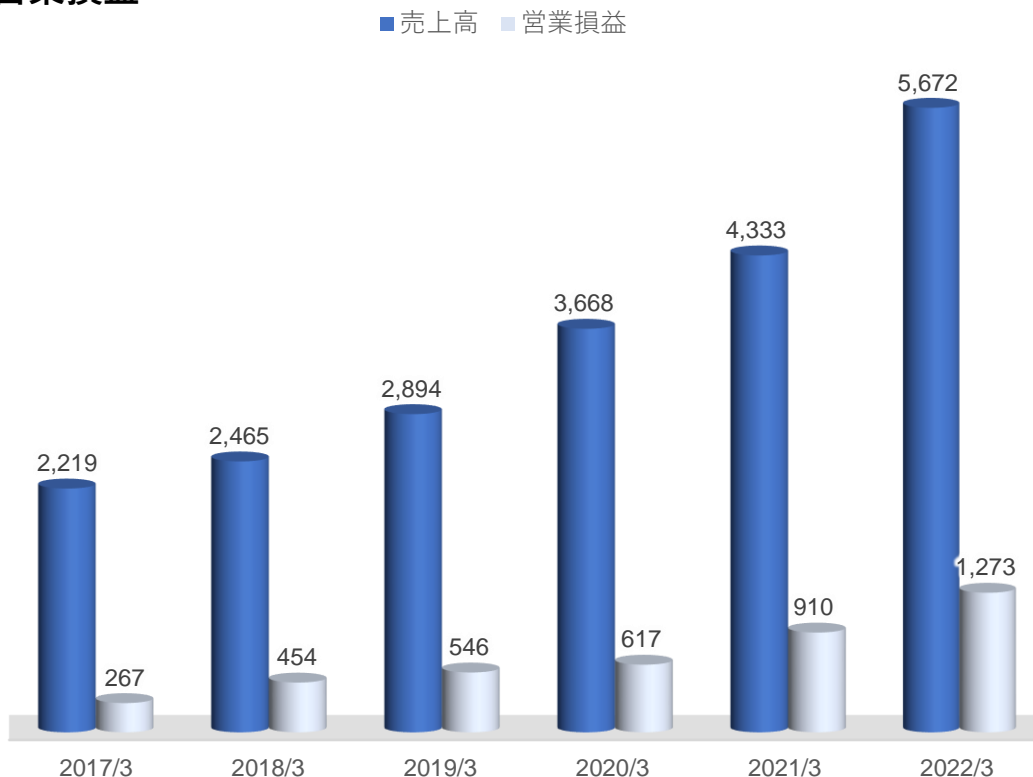
(単位：百万円)

前期比

増収増益

- OCT システム・ARGOS® 売上増加
- JGR/OptoTest 損益上乘せ

## 営業損益




## 2022年3月期結果

製品群	前期比
光通信向け	横這い ➡
OCT関連	増加 ➡
医療機器	増加 ➡

TSL-570



ARGOS®



OCTシステム



MS12  
(JGR製品)



# INDEX

---

1. 2022年3月期決算概要
- 2. santecを取り巻く市場環境**
3. 2023年3月期通期見通し

# santecを取り巻く市場環境

## 当社の関連事業

光部品

光測定器  
(通信向け)

光測定器  
(産業向け/  
医療機器)

## 市場環境

- ・ コロナ禍でのテレワークやWeb会議の普及
- ・ クラウドサービスの拡大

データ通信量の増加による  
ネットワークインフラへの投資好調

医療、産業計測市場におけるOCT利用の拡大

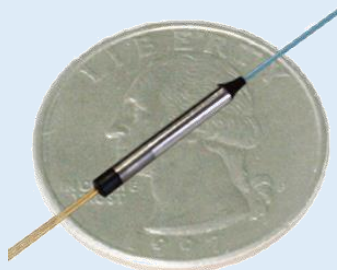
- ・ 白内障など眼疾患の有病率上昇
- ・ 高齢化、世界中の老年人口の増加

# 光部品関連事業の戦略


## <通信分野>

データセンタや基地局での高集積化が進む


→ 小型・多機能部品が求められている



UTP-1



COVA-1



MTF-1

## <非通信分野>

SLM(空間光変調器)  
当社光部品のLCOS技術を利用



様々な応用分野で利用され、  
世界中の大学・研究機関で導入

レーザー加工、3Dプリンター、ICトリミング など

## 今後の戦略

- ・ 通信分野は、大容量データ伝送に不可欠な小型・多機能部品の研究開発を推進
- ・ 非通信分野は、産業用途の顧客を開拓し、量産化につなげる

# 光測定器関連事業の戦略（光通信分野）



波長可変光源  
(TSL-570)



マルチポート光パワーメータ (MPMシリーズ) Swept Test System

## 2021年買収

# JGR

a santec company

(カナダ)



MS12

# OptoTest

a santec company

(米国)




OP960

## 今後の戦略

- ・ 既存ビジネスの拡大と強化を進める
- ・ 3社のノウハウを掛け合わせた新製品の開発を進めていく


# 光測定器関連事業の戦略 (OCT関連分野)



シリコンウエハ  
膜厚検査



HSL-1



生体内部構造観察




IVS-2000

外観検査




医療向け  
検査

半導体用シリコンウエハ  
膜厚検査装置が好調



**OPS-1000 販売開始**

新たな市場開拓に向け、光学三次元測定器  
を2020年9月リリース



## 今後の戦略

- ・ 国内で堅調な半導体製造装置向け計測器の海外展開
- ・ 光計測技術を用いた新たなアプリケーションの更なる開拓、拡大

# 光測定器関連事業の戦略（医療分野）

市場環境

白内障などの眼疾患の有病率の上昇

高齢化、世界中の老人人口の増加

眼科医療機器市場において、  
SS-OCT導入が進み、  
需要拡大が見込まれる



今後の戦略

戦略的アライアンス締結したAlcon社と協力し、更なる拡販を目指す

# INDEX

---

1. 2022年3月期決算概要
2. santecを取り巻く市場環境
- 3. 2023年3月期通期見通し**



# 2023年3月期 通期業績予想

## 基本課題 「Accelerate Market Driven New Product Development」 (市場重視の製品開発を推進)

(単位：百万円)

	2022年3月期 通期実績		2023年3月期 通期業績予想		対前期増減	
	金額	構成比	金額	構成比	増減額	増減率
売上高	8,890	100.0%	<b>12,000</b>	100.0%	+3,109	+35.0%
営業利益	1,642	18.5%	<b>2,100</b>	17.5%	+457	+27.9%
経常利益	1,948	21.9%	<b>2,200</b>	18.3%	+251	+12.9%
当期純利益	1,656	18.6%	<b>1,700</b>	14.2%	+43	+2.6%
年間配当 (円)	(*1) 40円		(*2) <b>40円</b>		-	

\*1 中間配当15円、期末配当25円

\*2 中間配当20円、期末配当20円

### ■米ドル想定為替相場

2023年3月期は、期中平均115円を想定しております。

# 持株会社体制への移行

## 2023年4月1日より、会社分割による持株会社体制へ移行

### 目的

- ① ベンチャー精神回帰による成長加速
- ② 責任と権限の明確化を図り、迅速かつ果敢な意思決定を行う



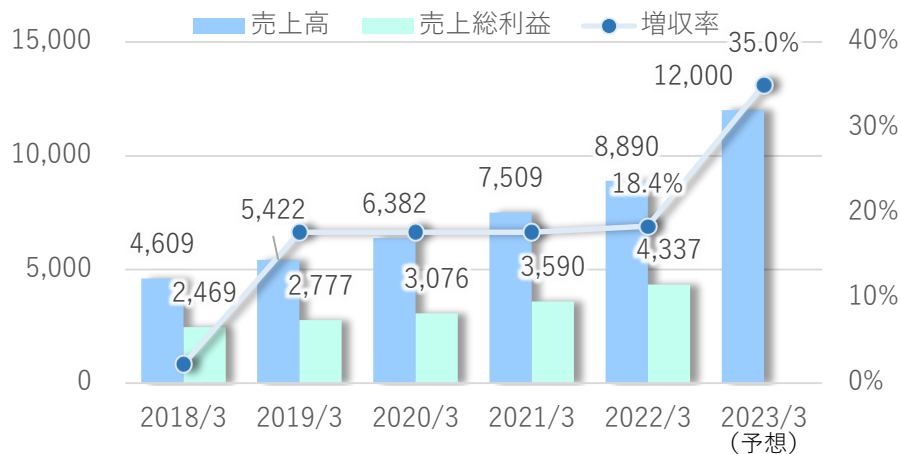
---

# 參考資料

# 主な連結業績項目の推移①

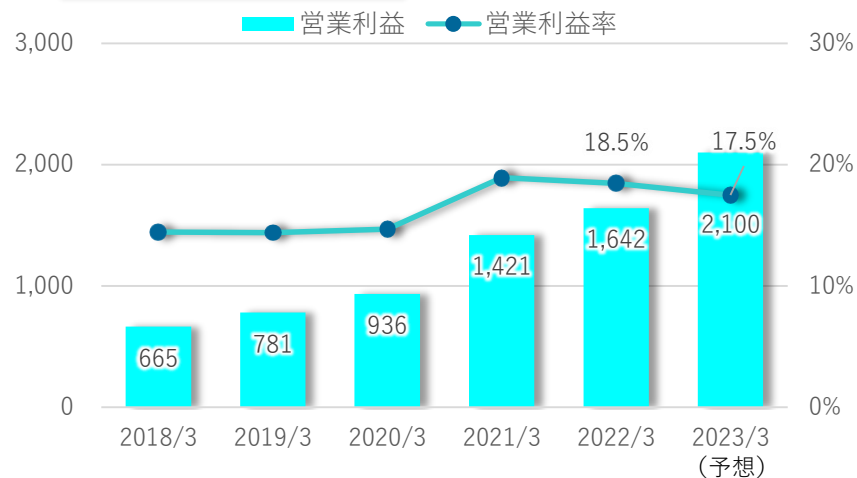
## 売上高/売上総利益

(単位：百万円)



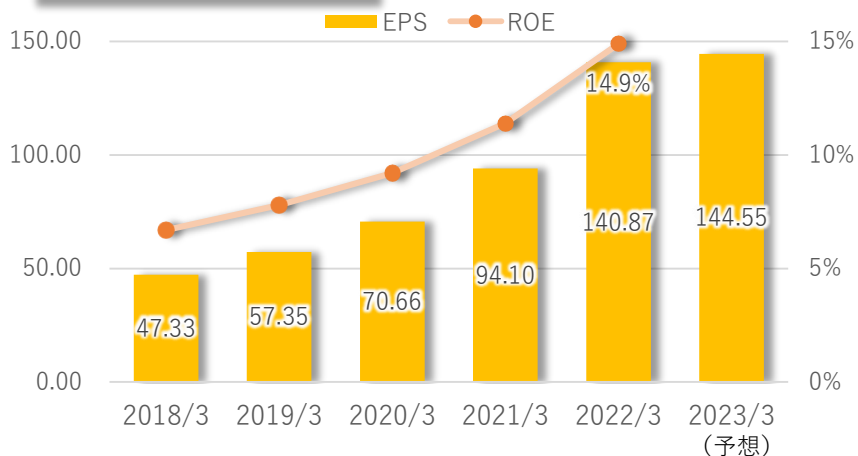
## 営業利益

(単位：百万円)



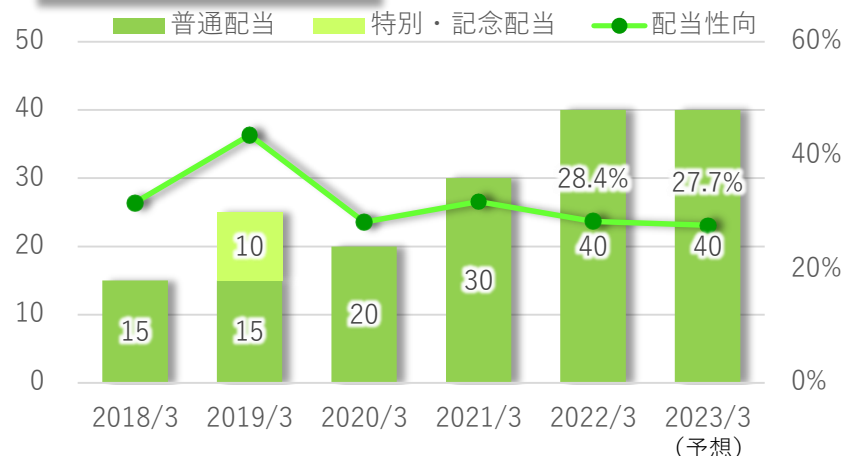
## EPS/ROE

(単位：円)



## 配当推移

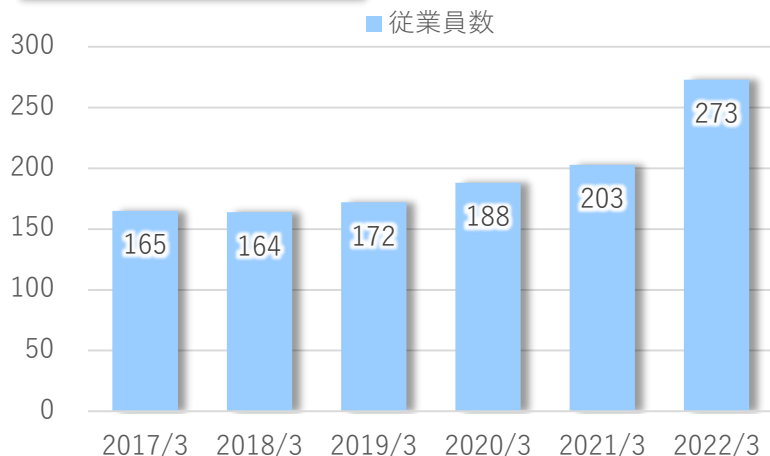
(単位：円)



# 主な連結業績項目の推移②

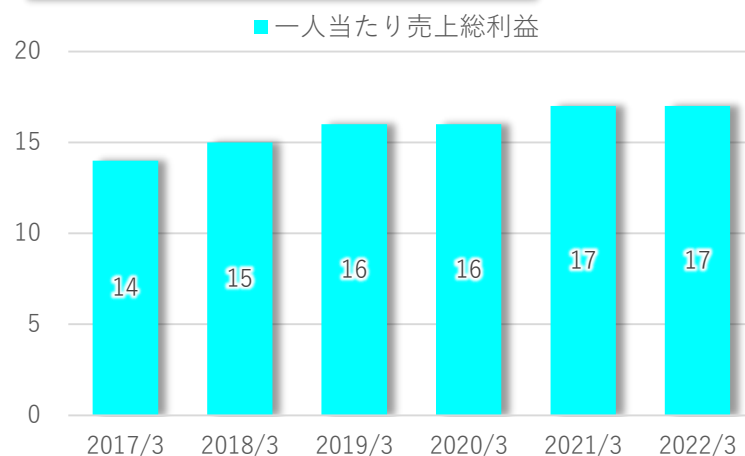
## 期末従業員数

(単位：人)



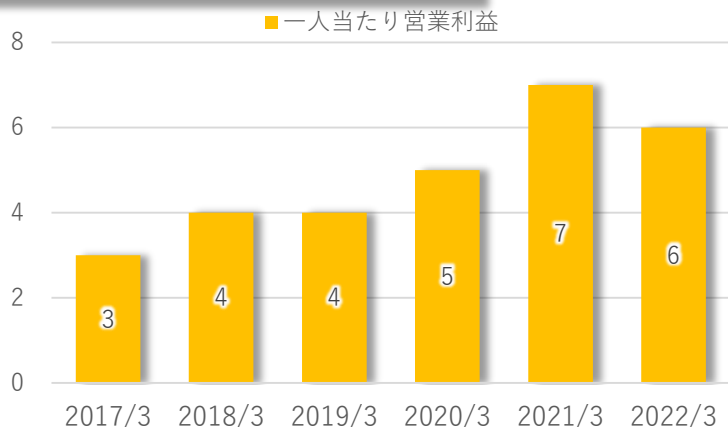
## 一人当たり売上総利益※

(単位：百万円)



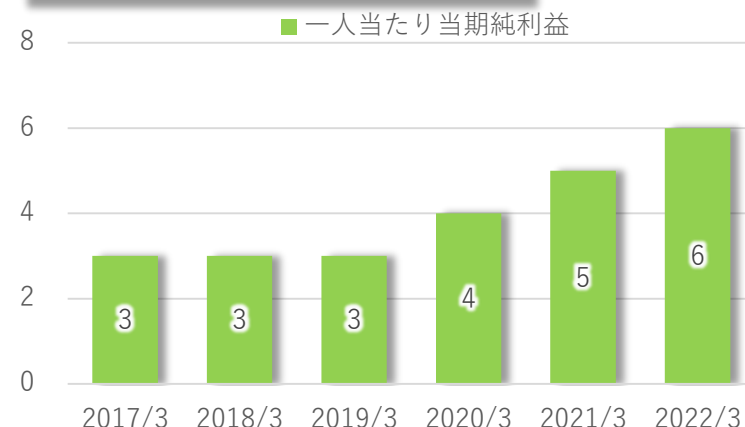
## 一人当たり営業利益※

(単位：百万円)



## 一人当たり当期純利益※

(単位：百万円)

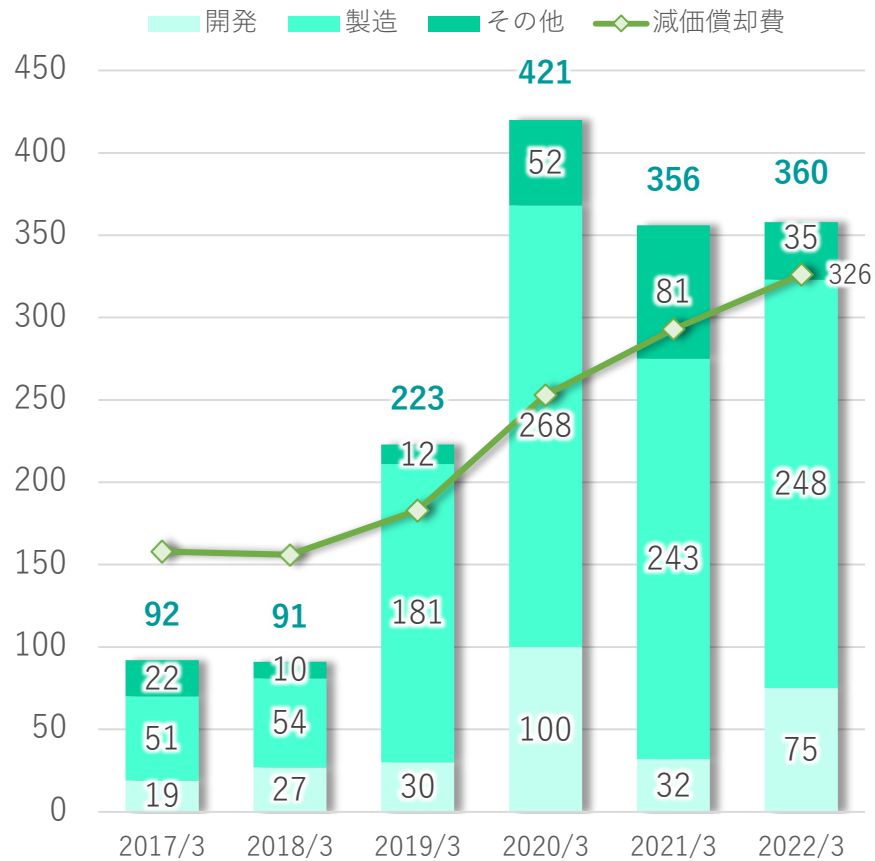


※一人当たり売上総利益、一人当たり営業利益、一人当たり当期純利益につきましては、平均従業員数で算出しております。

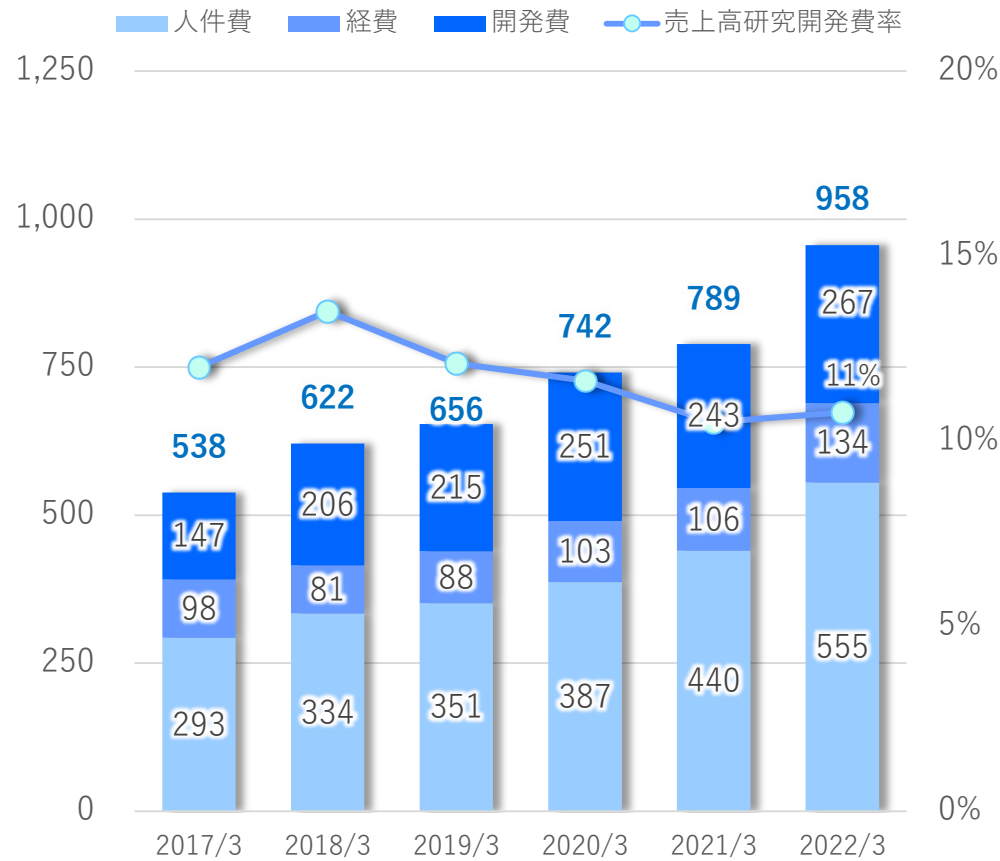
# 主な連結業績項目の推移③

(単位：百万円)

## 設備投資・減価償却費



## 研究開発費





本資料における当社の今後の計画、見通し、戦略等の将来予想に関する記述は、当社が現時点において合理的であると判断する一定の前提に基づいており、実際の業績等の結果はこれらの見通しと異なる可能性がありますことをご了承ください。

### 本資料に関するお問合せ先

s a n t e c 株式会社  
常務執行役員業務部長 山下 英哲  
電話 0568-79-3535 (代表)  
URL: <https://www.santec.com/jp>

〒485-0802  
愛知県小牧市大草年上坂5823  
フォトニクスバレー 大草キャンパス