

決算説明資料

2022年4月期 4Q

株式会社ザッパラス

<https://www.zappallas.com/>

東証スタンダード市場：3770



1. 決算概要



01 事業概要

2022年4月期（実績）連結売上高4,804百万円、営業利益72百万円

モバイルサービス事業



- セグメント売上高3,945百万円
- (株)cocoloniおよび(株)コンコースを中心に展開
- スマートフォン、PCを通じた占いのデジタルコンテンツサービスが主力
- 売上に応じて、携帯キャリア等への回収代行手数料、監修者（占い師）へのロイヤリティ支払が発生
- 従来型の占いサイト以外にも電話占い、チャット占いなど多様化

■サービス例



その他事業

吉本興業HD
共同出資



- セグメント売上高438百万円
- (株)ザッパラスはグループ経営管理、占い関連の新規事業創出
ベビー用品ECのクーナセレクト運営等を担当
- (株)Luck Outは占い師専門プロダクション

■サービス例



海外事業



- セグメント売上高425百万円
- 米国法人にて英語圏向け占いサイトを運営



※(株)cocoloniの一部の売上はその他事業に、(株)ザッパラスの一部の売上はモバイルサービス事業に含まれています。

02 通期の業績及び配当について

| (単位：百万円) | 前期実績 2021年4月期 | 当期実績 2022年4月期 | 来期会社予想 2023年4月期 |
|---------------------|------------------|------------------|--------------------|
| 売上高 | 4,792 | 4,804 | 4,170 |
| 営業利益 | 356 | 72 | ▲180 |
| 経常利益 | 376 | 212 | - |
| 税金等調整前 当期純利益 | 316 | 157 | - |
| 親会社株主に帰属する 当期純利益 | 286 | ▲8 | - |
| 1株当たり配当額 | 7円 | 未定 | 未定 |

- 売上高は微増で着地。営業利益、経常利益、税金等調整前当期純利益は黒字となっているものの、繰延税金資産の取崩し等により、当期純損益は若干の赤字
- 期末配当の実施については様々な観点から協議・検討中
本資料の発表時点では配当未定だが近日中に方針を開示予定
- 来期会社予想は、一部サービスの整理、フィーチャーフォン向けの残存サービスの終了・縮小等により売上減少。合わせて顧客層の裾野拡大を目指したプロモーション等の先行投資により営業赤字

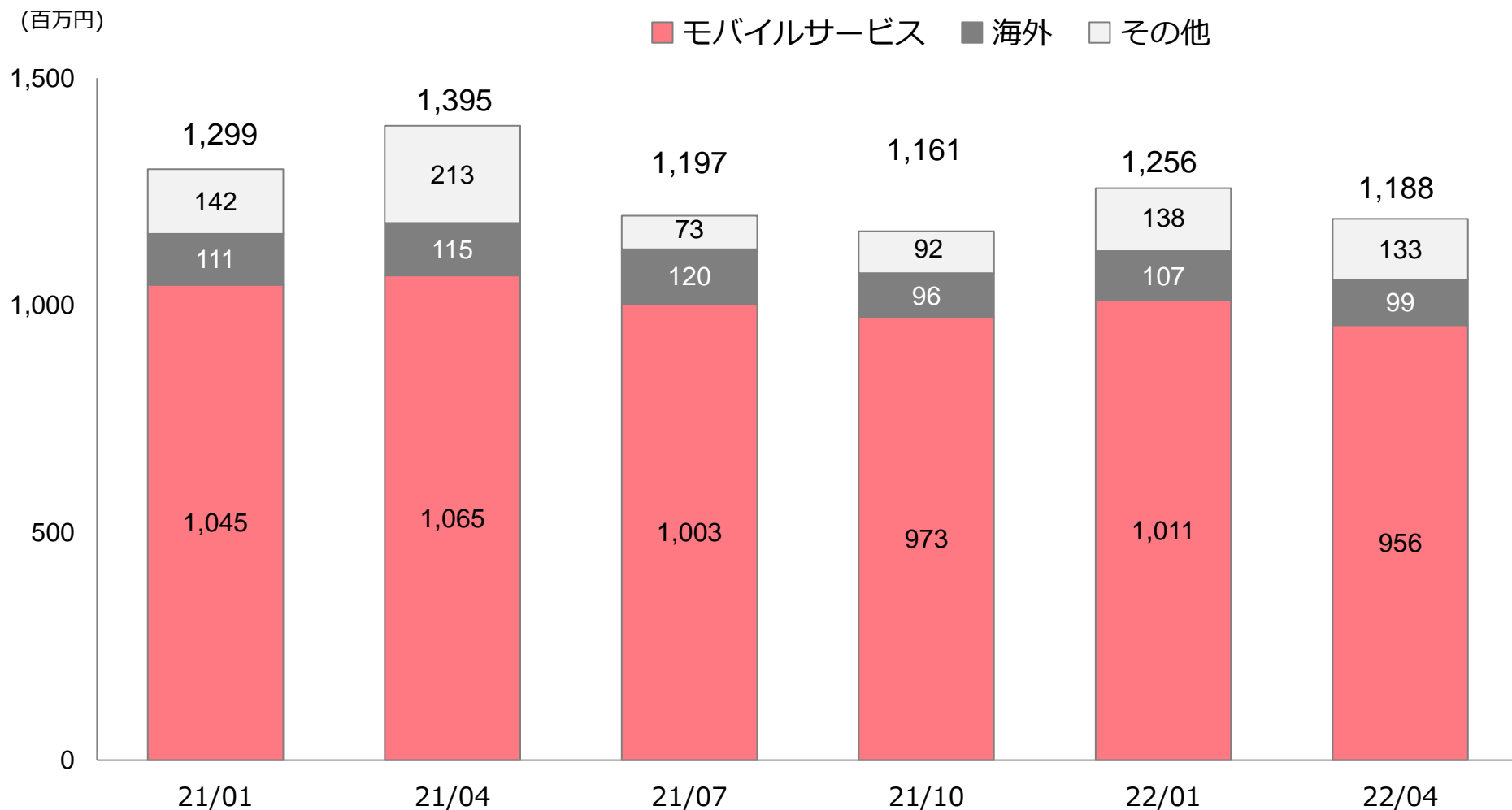
03 連結P/Lサマリー（前年同期比）

| (単位：百万円) | 2021年4月期 第4四半期 | | 2022年4月期 第4四半期 | | 増減率 |
|-----------------|-------------------|--------|-------------------|--------|--------|
| | 金額 | 売上比 | 金額 | 売上比 | |
| 売上高 | 4,792 | 100.0% | 4,804 | 100.0% | 0.3% |
| 売上総利益 | 3,382 | 70.6% | 3,326 | 69.2% | -1.6% |
| 販売費及び一般管理費 | 3,026 | 63.1% | 3,253 | 67.7% | 7.5% |
| 営業利益 | 356 | 7.4% | 72 | 1.5% | -79.6% |
| 経常利益 | 376 | 7.8% | 212 | 4.4% | -43.5% |
| 親会社株主に帰属する当期純利益 | 286 | 6.0% | -8 | -0.2% | - |

- 2022年4月期は、メディア露出の高い監修者(占い師)のコンテンツを中心に、占いサービスの売上は堅調売上高は微増で着地
- 地上波テレビ番組の制作協力など、今後を見据えた投資による広告宣伝費が増加し、営業利益は減少
- 為替差益を営業外収益に計上
- 税引き前利益を計上するものの、繰延税金資産の取り崩しにより最終赤字

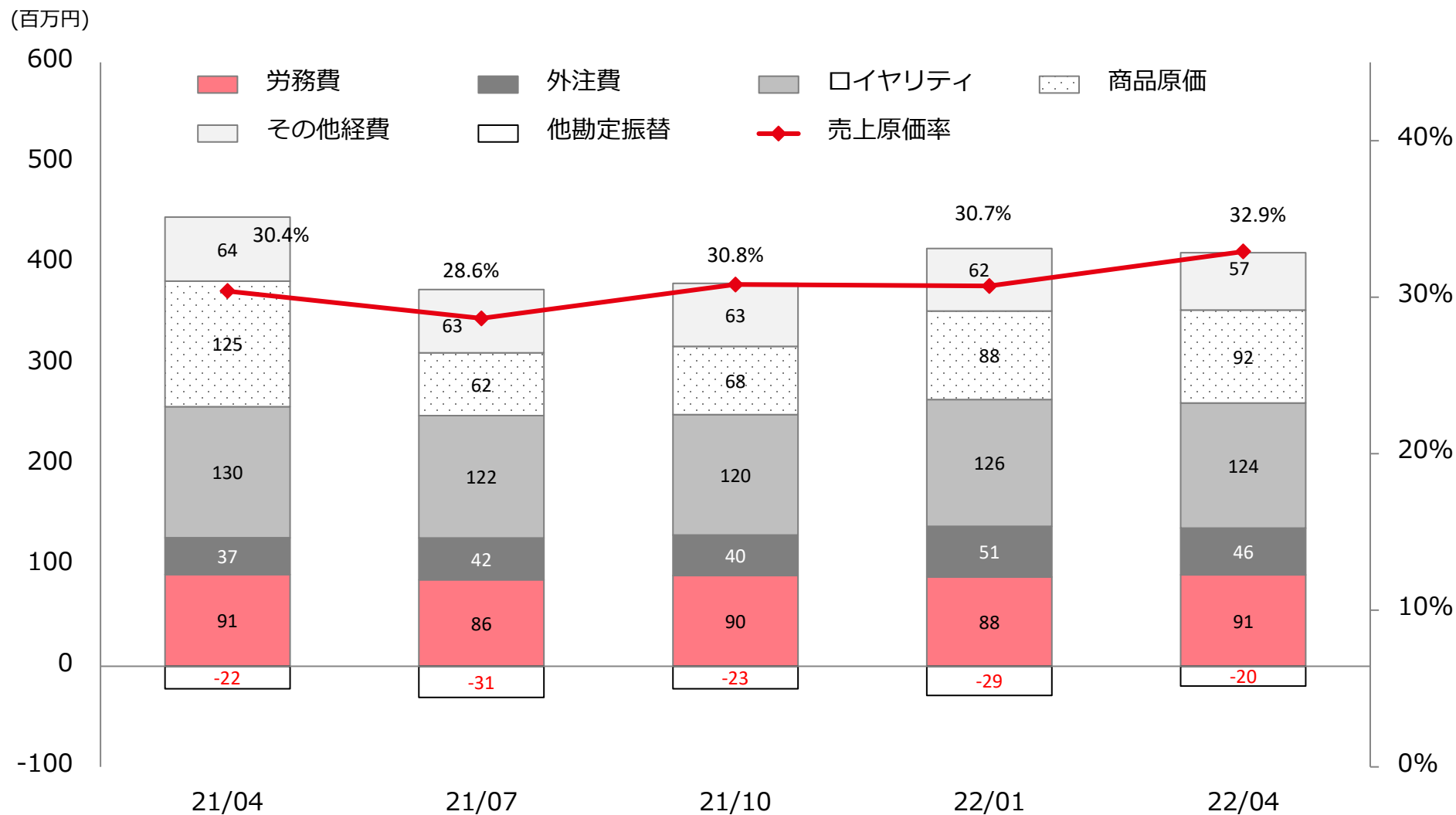
※2022年4月期1Q説明資料より前四半期比ではなく、前年同期比に掲載変更しております。

04 連結売上高の四半期推移

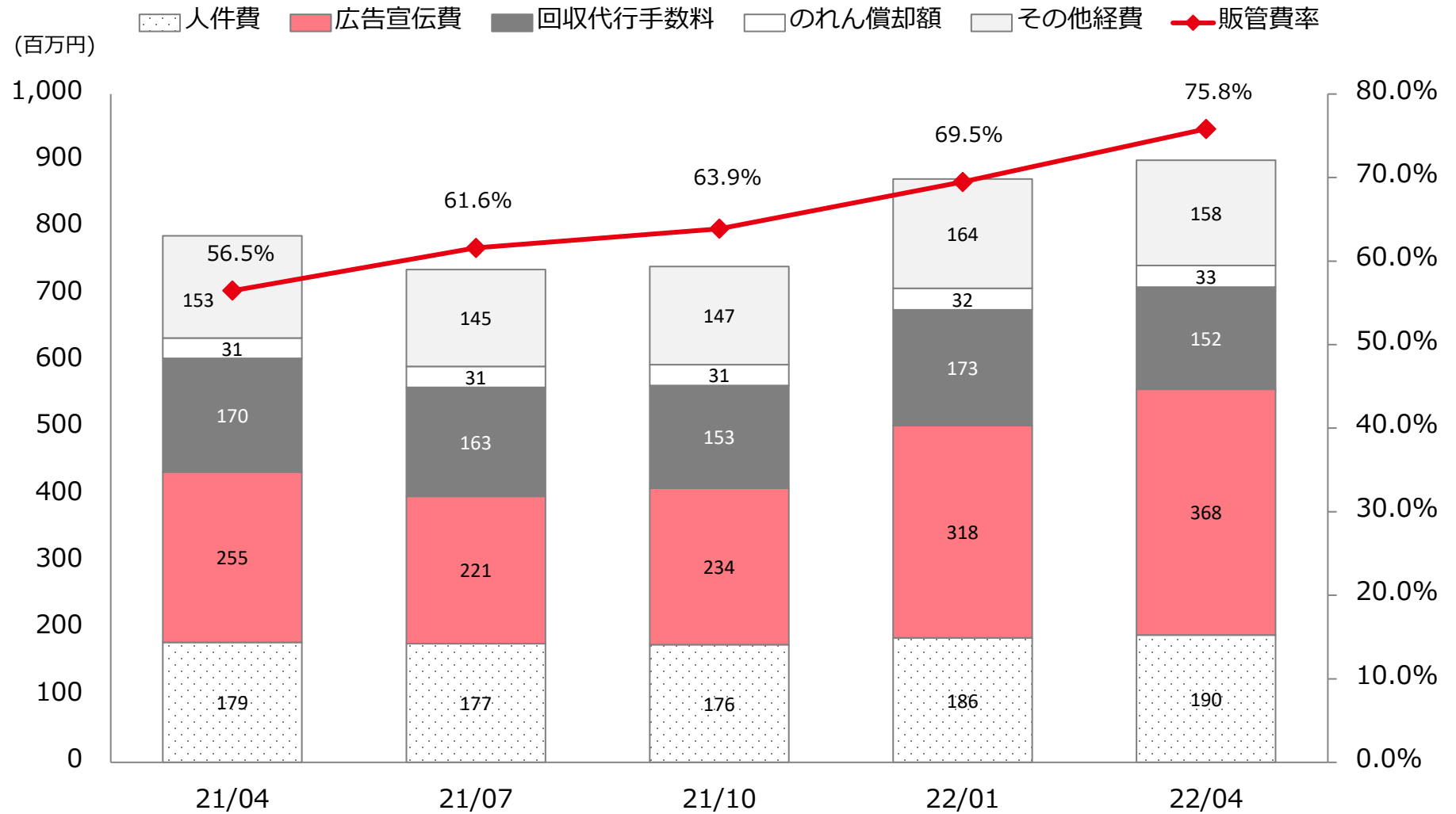


(*) : セグメント間取引が発生しておりますが、金額が軽微のため上記グラフには調整額を含めておりません。

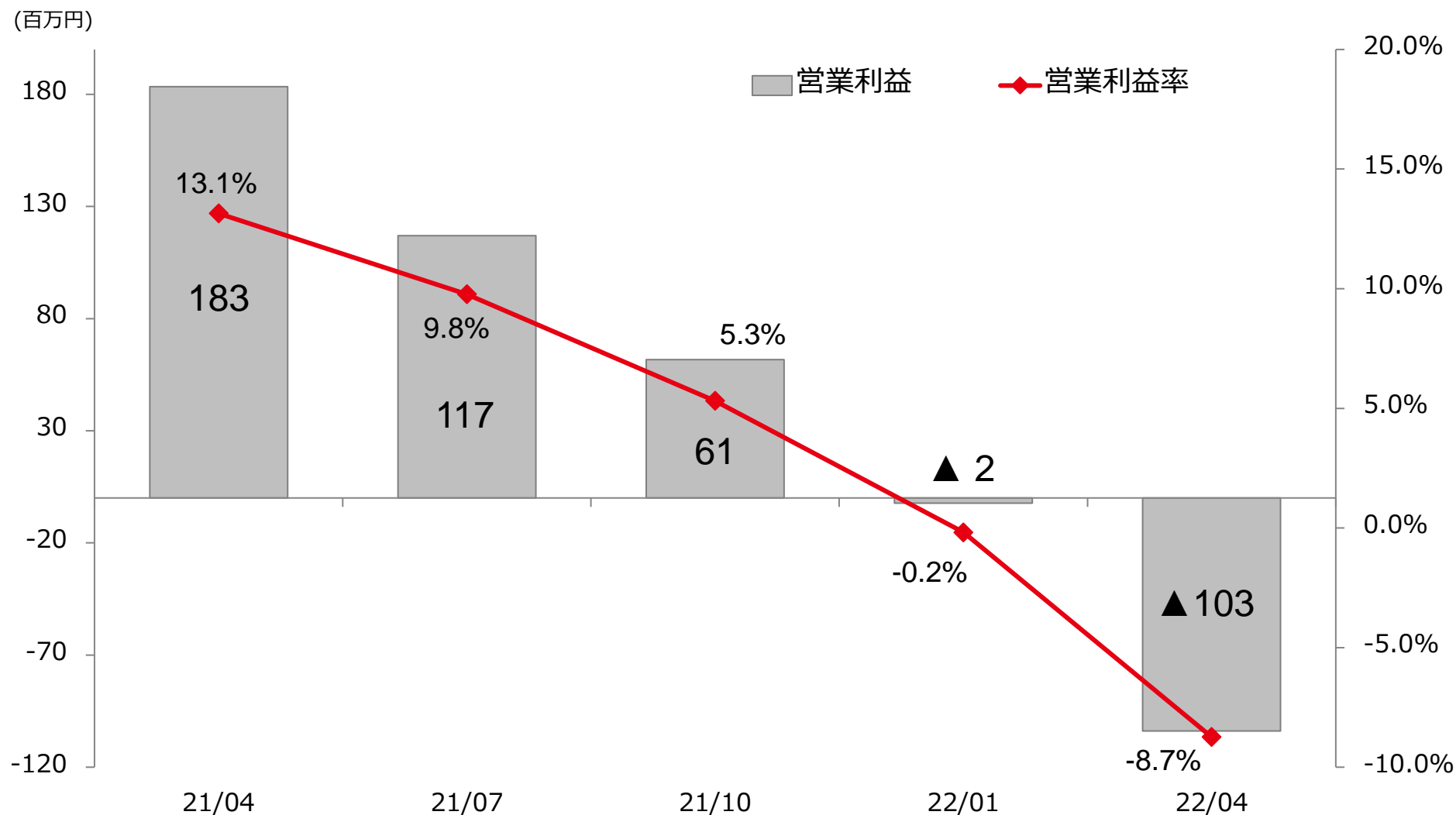
05 連結売上原価の四半期推移



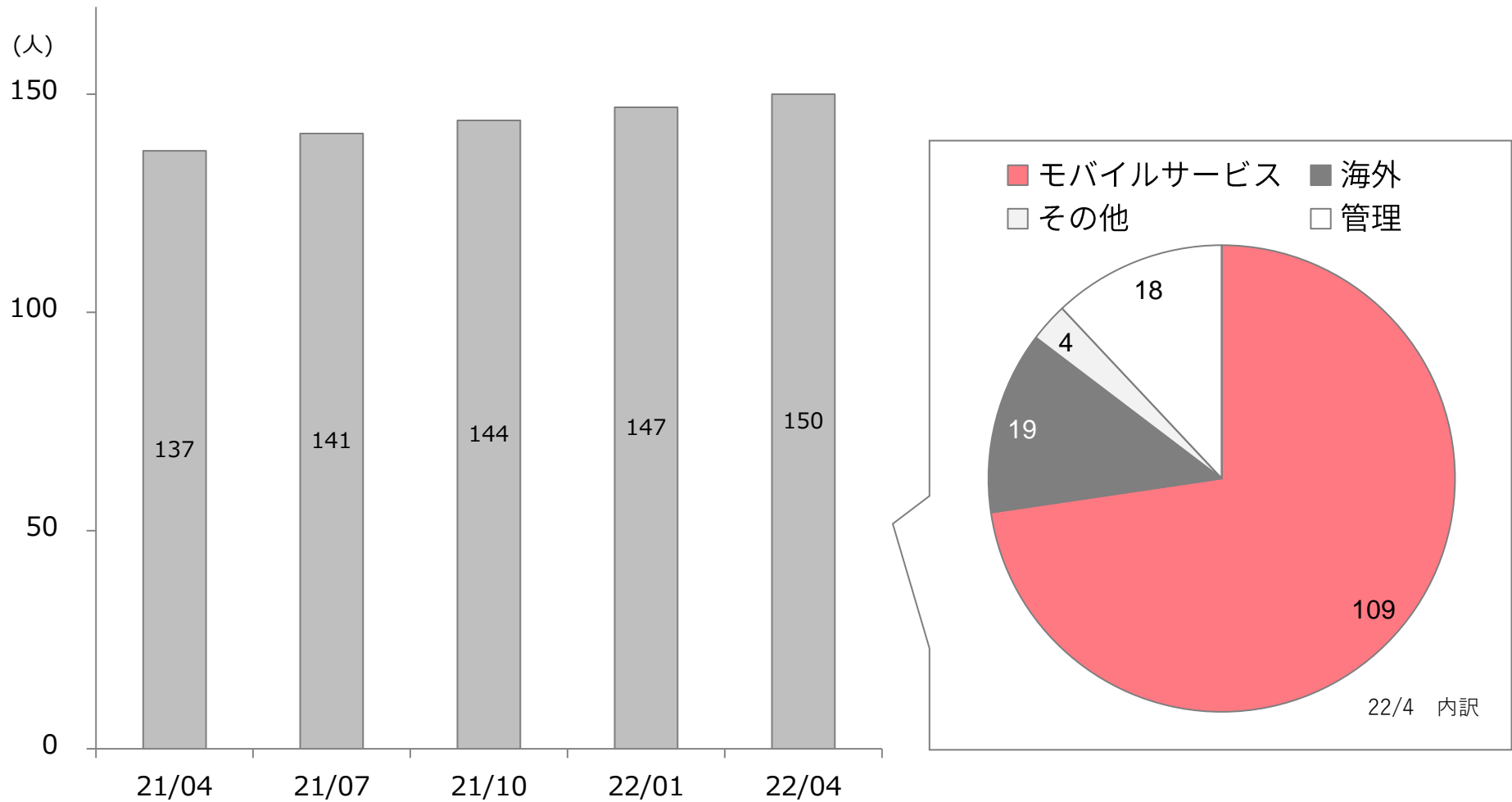
06 連結販管費の四半期推移



07 連結営業利益の四半期推移



08 連結従業員数の四半期推移



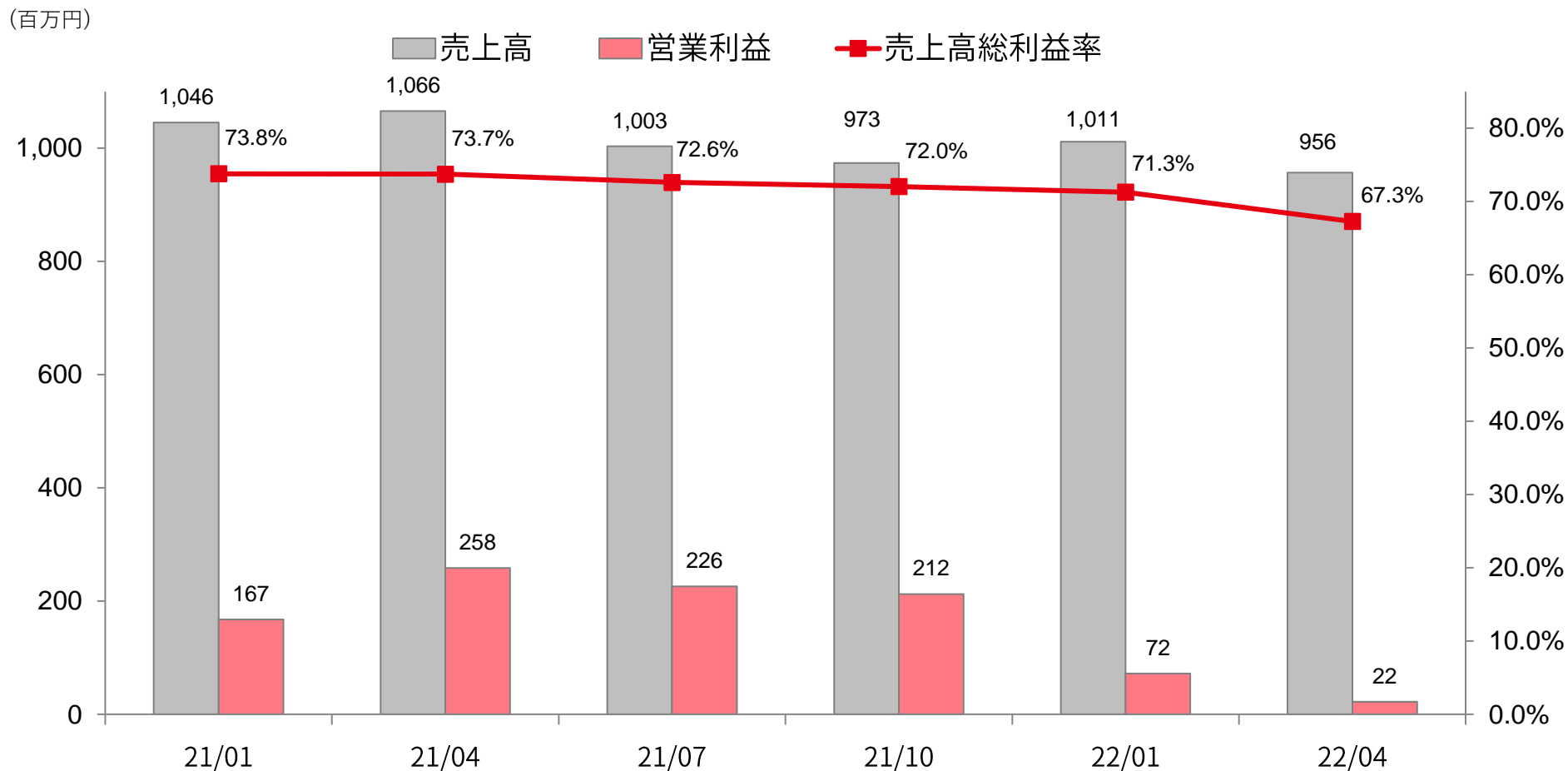
(*1) : 上記従業員数は正社員・契約社員のみを表示しており、準社員は含んでおりません。また、休職者も除いています。

II. モバイルサービス事業の状況



09 モバイルサービス事業：四半期推移

テレビ番組の制作協力などプロモーションへ投資を継続
広告宣伝費の増加により当四半期は減益



10 モバイルサービス事業：前年同期比

| (単位：百万円) | | 2021年4月期 第4四半期 | 対売上 比率 | 2022年4月期 第4四半期 | 対売上 比率 |
|-------------|---------|-------------------|-----------|-------------------|-----------|
| 売上高 | | 3,781 | 100.0% | 3,945 | 100.0% |
| 原 価 | 労務費 | 240 | 6.3% | 262 | 6.6% |
| | ロイヤリティ | 424 | 11.2% | 476 | 12.1% |
| | 外注費 | 109 | 2.9% | 137 | 3.5% |
| | その他 | 240 | 6.3% | 274 | 6.9% |
| 販 管 費 | 人件費 | 271 | 7.2% | 297 | 7.5% |
| | 広告宣伝費 | 875 | 23.1% | 1,047 | 26.5% |
| | 回収代行手数料 | 644 | 17.0% | 667 | 16.9% |
| | その他 | 286 | 7.6% | 248 | 6.3% |
| 営業利益 | | 688 | 18.2% | 533 | 13.5% |


※費用については連結相殺前の数値で比較しております。また、2022年4月期の1Q説明資料より前四半期比ではなく、前年同期比に掲載変更しております。

III. Topics



11 地上波テレビ番組

TBS「占いメガネ」、テレビ東京「どこまで言っていいですか？」
2番組で制作協力。当社グループのLuckOut所属の占い師が出演中



番組名 占いメガネ
放送局 TBSテレビ
放送日時 毎週土曜日深夜1時28分～1時58分
番組HP <https://www.tbs.co.jp/uranaimegane/>
番組紹介 今話題の占い師が悩める女性たちの人生を占います！
人気占い師だからこそ引き出せる、
女性たちのリアルな本音が赤裸々に暴露される！

番組名 占いリアリティショー「どこまで言っていいですか？」
放送局 テレビ東京
放送日時 毎週金曜日深夜1時23分～1時53分
番組HP https://www.tv-tokyo.co.jp/uranai_reality/
番組紹介 最強占い師軍団がゲストの知られざる過去や心の内に
迫る！より幸せになるための開運アドバイスも必見です。

占い師プロダクション・LuckOut所属占い師のメディア露出が増加



sweet特別編集 占いBOOK2022下半期

宝島社の人気ムック本の最新号を
暮れの酉(くれのとり)、そまり百音(そまりもね)
法演(ほうえん)、斗弥(とうわ)が取材・監修協力



YouTubeチャンネルにゲスト出演多数

人気芸能人のYouTubeチャンネル等が
叶ここ(かのうここ)、オッティモちゃんなど
LuckOut所属の占い師をキャスティング

13 法人向け占いサービス

法人向け占いサービスへの関心が拡大

- 法人や自治体からの占いサービスに関する年間の累計問い合わせ件数が、22年4月期において前期比**140%**増加
- 占いや心理診断テストといったコンテンツのAPI提供や、各種イベントへの占い師の派遣
占いアトラクションのレンタル、オリジナルの占い制作、商品タイアップ等
様々なメニューに対応



(株)cocoloni

占いビジネスソリューション
<https://uranai-contents.com/>

IV. 參考資料



14 連結B/Sサマリー

<資産の部>

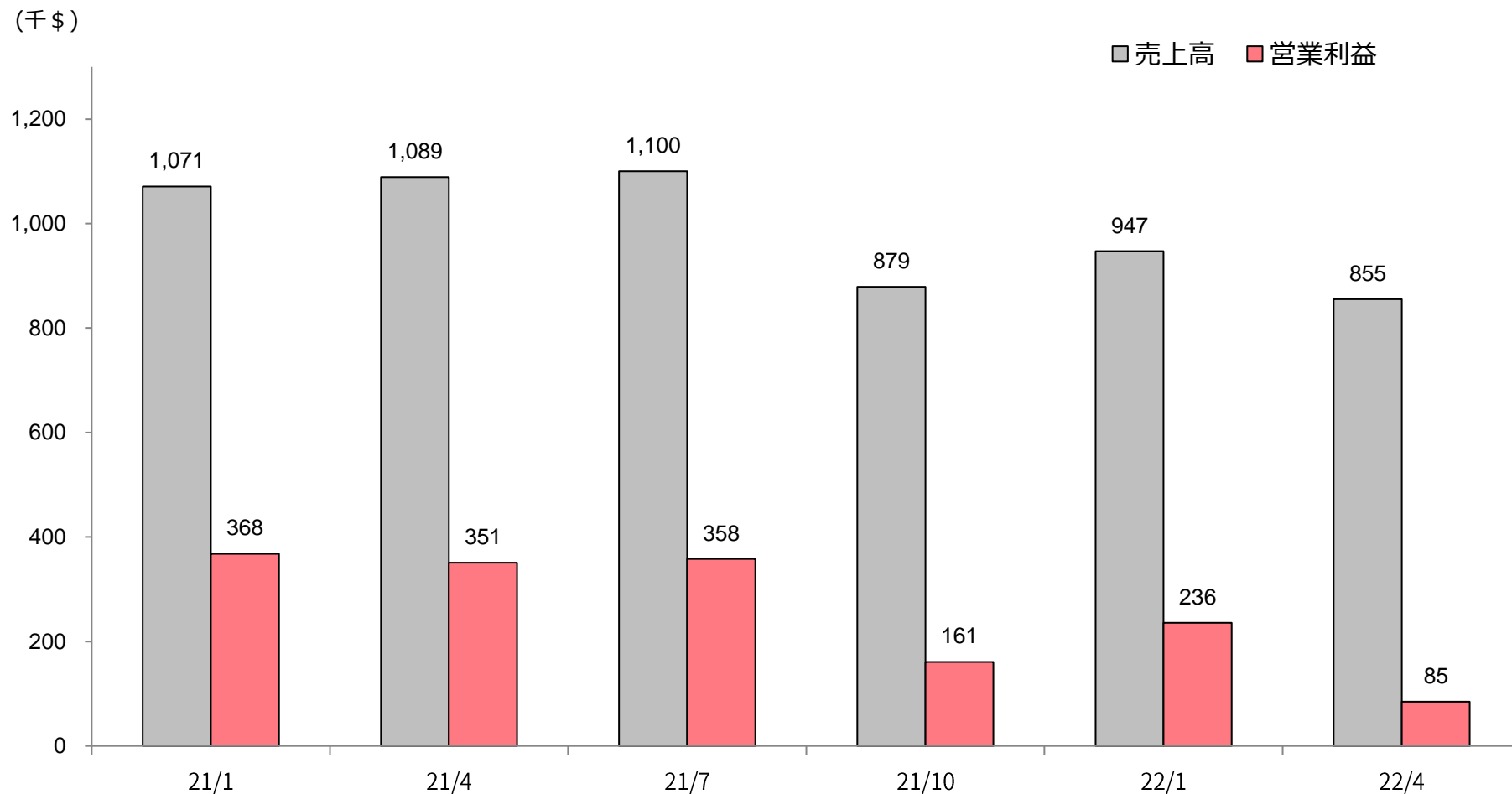
| (単位：百万円) | 2021年4月期 期末① | 2022年4月期 期末② | 増減額 (②-①) |
|---------------|-----------------|-----------------|--------------|
| | (2021年4月末) | (2022年1月末) | |
| 現金及び預金 | 5,405 | 5,424 | 19 |
| 売掛金 | 516 | 566 | 49 |
| 商品及び製品 | 64 | 39 | -24 |
| その他 | 73 | 261 | 187 |
| 流動資産合計 | 6,061 | 6,292 | 231 |
| 有形固定資産合計 | 48 | 85 | 37 |
| ソフトウェア | 74 | 54 | -19 |
| のれん | 301 | 181 | -119 |
| その他 | 11 | 11 | 0 |
| 無形固定資産合計 | 386 | 248 | -138 |
| 投資有価証券 | 423 | 424 | 0 |
| その他 | 234 | 92 | -142 |
| 投資その他の資産合計 | 658 | 516 | -141 |
| 固定資産合計 | 1,093 | 850 | -243 |
| 資産合計 | 7,154 | 7,143 | -11 |

<負債・純資産の部>

| (単位：百万円) | 2021年4月期 期末① | 2022年4月期 期末② | 増減額 (②-①) |
|-----------------|-----------------|-----------------|--------------|
| | (2021年4月末) | (2022年1月末) | |
| 買掛金 | 176 | 161 | -15 |
| 未払金 | 158 | 282 | 123 |
| 未払法人税等 | 55 | 50 | -5 |
| その他 | 124 | 108 | -15 |
| 流動負債合計 | 514 | 602 | 87 |
| 固定負債合計 | 0 | 20 | 19 |
| 負債合計 | 515 | 622 | 106 |
| 株主資本合計 | 6,472 | 6,412 | -60 |
| その他包括利益累計額合計 | 161 | 103 | -58 |
| 純資産合計 | 6,638 | 6,520 | -118 |
| 負債・純資産合計 | 7,154 | 7,143 | -11 |

- ・ 流動資産のその他において、未収還付法人税等が増加
- ・ 投資有価証券のその他において、繰延税金資産が減少

15 海外事業：四半期業績推移



(*1)：海外事業の売上高・営業利益につきましては、日本円換算前の連結相殺後の数値を用いております。

(*2)：上記営業利益は、のれん償却前の数値です。（のれん償却費 418K\$/Q、16/04以降は185K\$/Q）

16 会社概要

- ・ 社名 株式会社ザッパラス
- ・ 本社 東京都渋谷区千駄ヶ谷3丁目51番7号
PORTAL POINT HARAJUKU ANNEX 3 階
- ・ 設立 2000年3月
- ・ 資本金 14億7,634万円（2022年4月末時点）
- ・ 従業員数 連結150名（2022年4月末時点）

- ・ 取締役 代表取締役 玉置(川嶋) 真理
取締役 小林 真人
取締役 溝上 雅俊
社外取締役 美澤 臣一
社外取締役（監査等委員） 上田 一彦
社外取締役（監査等委員） 井上 昌治（弁護士）
社外取締役（監査等委員） 谷間 真（公認会計士）

17 株主構成(2022年4月末現在)

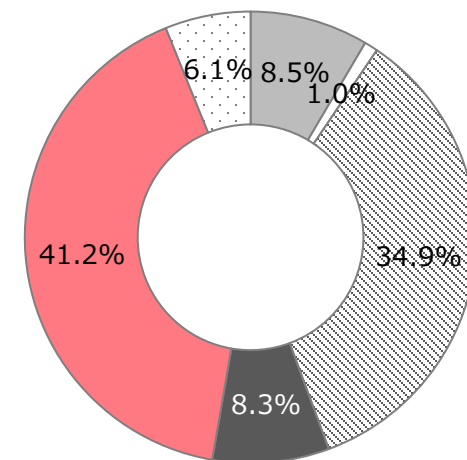
- 発行済株式数：13,651,000株／株主数：3,762名

■大株主の状況

| | 所有株式数 (株) | 持株比率 (%) |
|---|--------------|-------------|
| 川嶋 真理 | 2,941,835 | 21.55 |
| 株式会社UH Partners 2 | 1,262,900 | 9.25 |
| 光通信株式会社 | 1,083,000 | 7.93 |
| 株式会社UH Partners 3 | 1,001,100 | 7.33 |
| 日本マスタートラスト信託銀行株式会社（信託口） | 950,500 | 6.96 |
| BBH FOR FIDELITY PURITAN TR: FIDELITY SR INTRINSIC OPPORTUNITIES FUND | 700,000 | 5.12 |
| 合同会社クリムゾングループ | 668,200 | 4.89 |
| 株式会社エスアイエル | 600,000 | 4.39 |
| 個人株主 | 177,100 | 1.29 |
| 日本カストディ銀行株式会社（信託口） | 166,200 | 1.21 |

※自己株式836,468株（6.12%）

■所有者別分布（所有株式割合）



IRお問い合わせ先

管理グループ IR担当

MAIL : ir@zappallas.com