

2023年3月期

(2022年度)

第1四半期

決算概要

2022年8月2日

リコーリース株式会社

1. 2023年3月期 第1四半期 連結業績報告
2. セグメント別の状況
3. 2023年3月期 連結業績予想

1 . 2023年3月期 第1四半期
連結業績報告

1. 増収増益

レンタルや割賦を中心としたリース&ファイナンス事業の伸長により、過去最高益を更新

2. 営業資産 10,560億円（前期末比+10億円）

融資を中心に営業資産を積み上げ

3. 2023年3月期 業績予想は、期初予想から変更なし

営業利益予想200億円に向けて順調な進捗

※当資料において、営業資産はリース債権流動化を控除しない残高を記載

※当資料において、「親会社株主に帰属する四半期純利益」及び「親会社株主に帰属する当期純利益」を、それぞれ「四半期純利益」及び「当期純利益」と表記

- 割賦売上高及びレンタル料収入の増加により、2期ぶりの増収
- 売上総利益の増加が販売費及び一般管理費の増加を吸収し、営業利益は大きく伸長

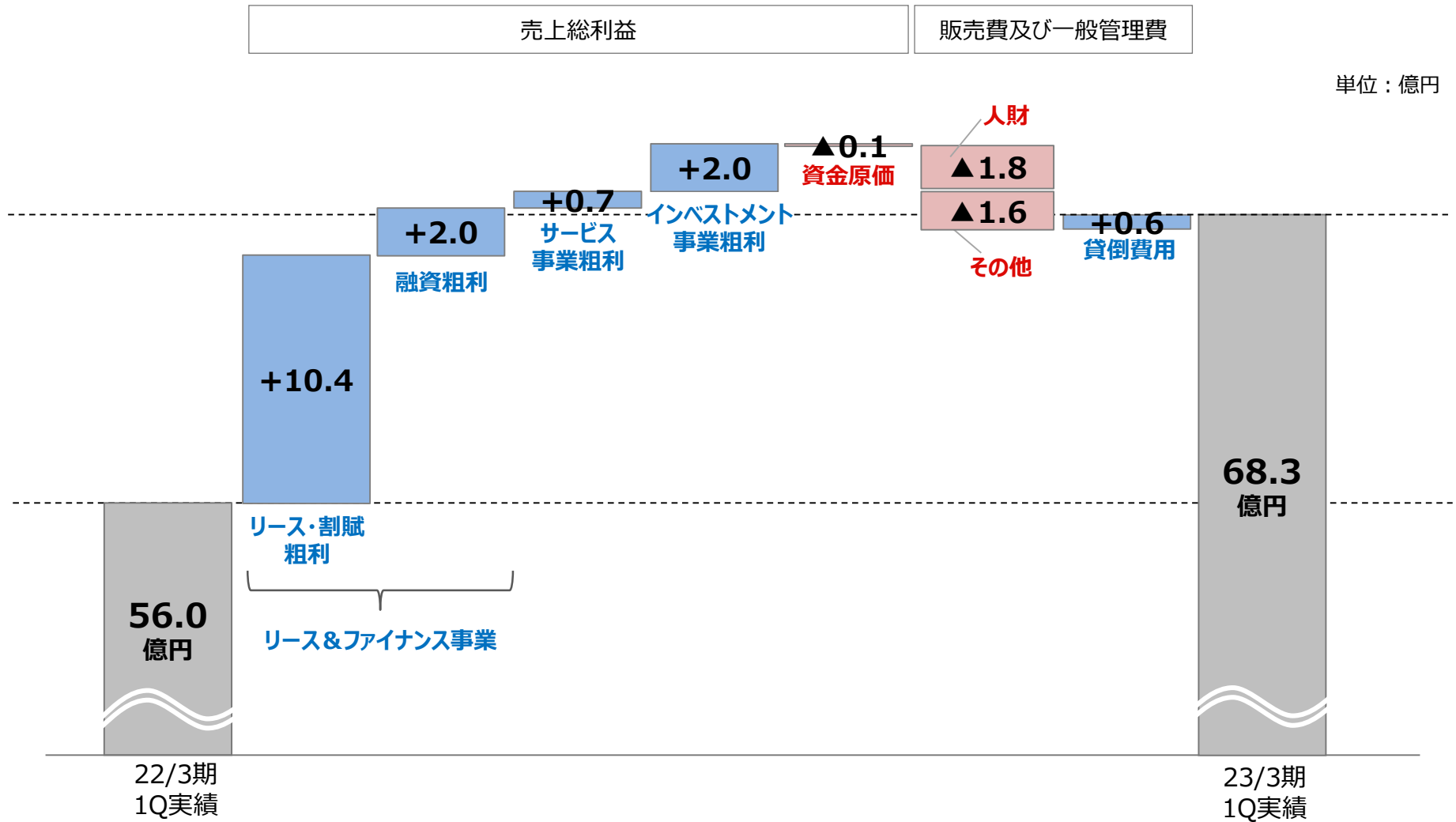
単位：億円

	2022/3期 1Q実績	2023/3期		2023/3期 通期予想	進捗率
		1Q実績	伸率		
売上高	759	763	0.5%	3,060	25.0%
売上総利益	100	115	15.0%	415	27.8%
販売費及び一般管理費	44	47	6.4%	215	21.9%
営業利益	56	68	21.9%	200	34.2%
経常利益	55	69	25.7%	196	35.4%
当期純利益	38	47	24.0%	135	35.0%
			前年差		
1株当たり配当金（円）	—	—	—	135.00	—
1株当たり純利益（円）	123.76	153.41	29.65	437.96	—
配当性向	—	—	—	30.8%	—
ROA（総資産当期純利益率）	1.30%	1.60%	0.30%	1.12%	—
ROE（自己資本利益率）	7.9%	9.4%	1.4%	6.5%	—

※ROA及びROEの実績は、年換算した数値を記載



営業利益の前年比増減要因



連結貸借対照表

- 営業資産の増加により、資産及び負債は前年に比べ増加

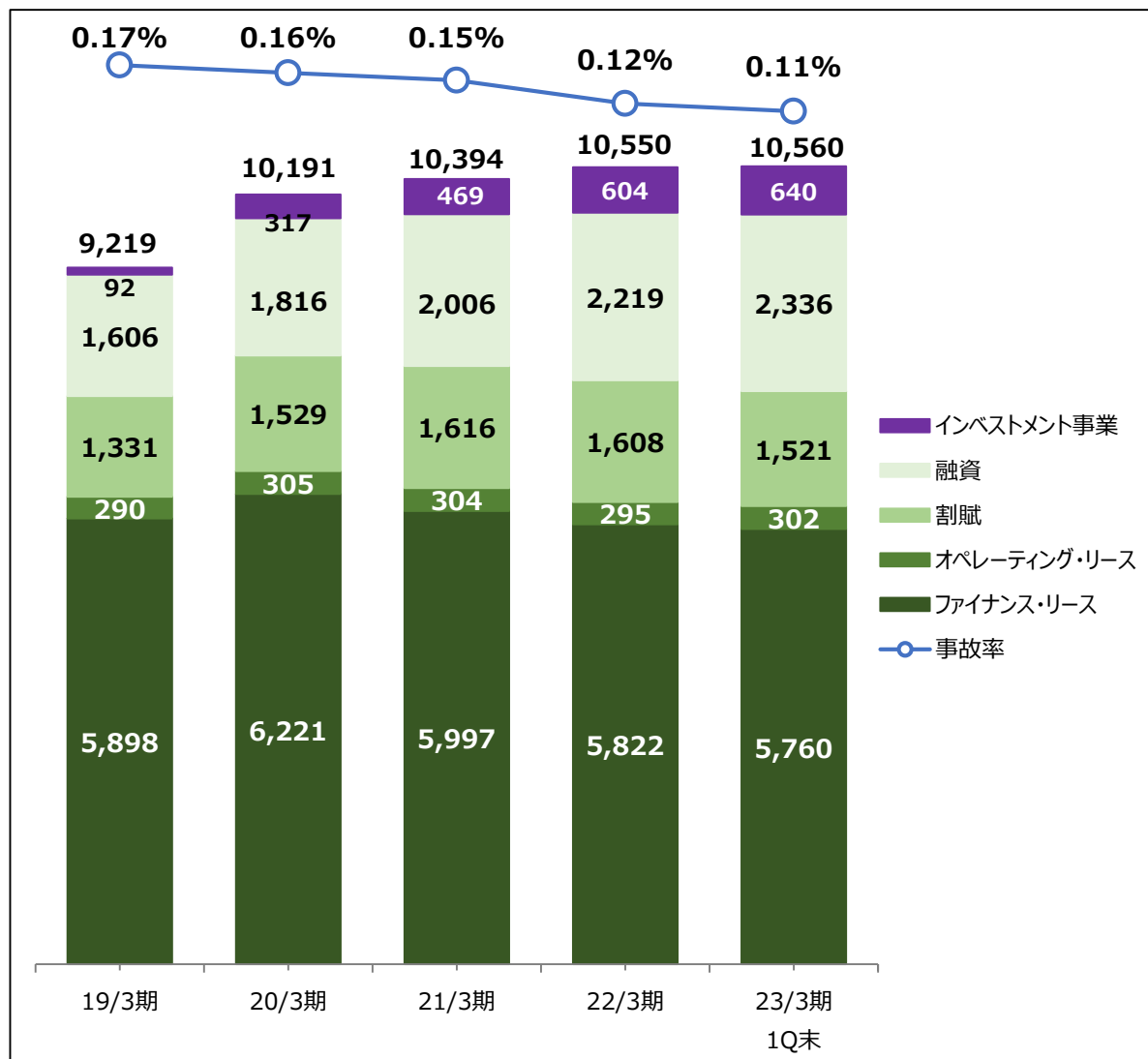
単位：億円

	2022/3期		2023/3期			2022/3期		2023/3期	
	期末	1Q末	1Q末	前期末増減		期末	1Q末	前期末増減	
現金及び預金	48	140		92	短期有利子負債	1,657	1,943		285
リース債権及びリース投資資産	5,114	5,052		△61	長期有利子負債	6,475	6,400		△75
割賦債権	1,837	1,758		△78	債権流動化債務	400	400		-
営業貸付金	2,219	2,336		116	その他負債	1,229	1,167		△62
賃貸資産	618	660		42	負債 合計	9,762	9,910		148
貸倒引当金	△132	△ 127		4	純資産 合計	2,014	2,027		13
その他資産	2,070	2,117		46					
資産 合計	11,777	11,938		161	負債純資産 合計	11,777	11,938		161

※貸倒引当金は、流動資産及び固定資産の合計を記載

※1年以内返済予定の長期債務（社債、長期借入金）は、短期有利子負債に含む

単位：億円



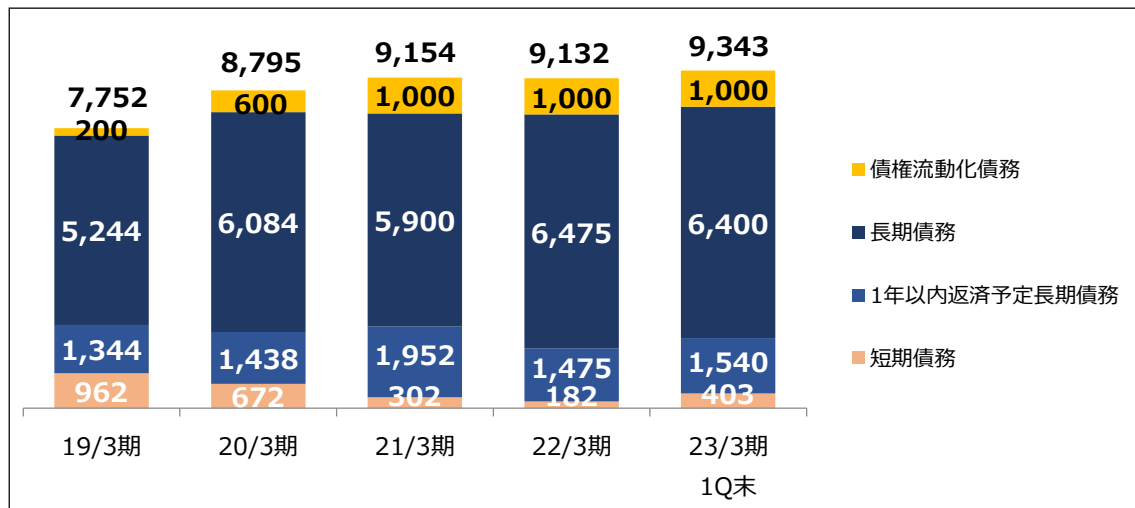
- 融資及びインベストメント事業の積み上げにより、営業資産は前期末から10億円増加
- 事故損失額は減少、事故率は低位で推移

※23/3期1Qリース債権流動化金額：707億円

※事故率 = 事故損失額 ÷ 営業資産平均残高
(23/3期1Qは、事故損失額を年換算して事故率を算出)

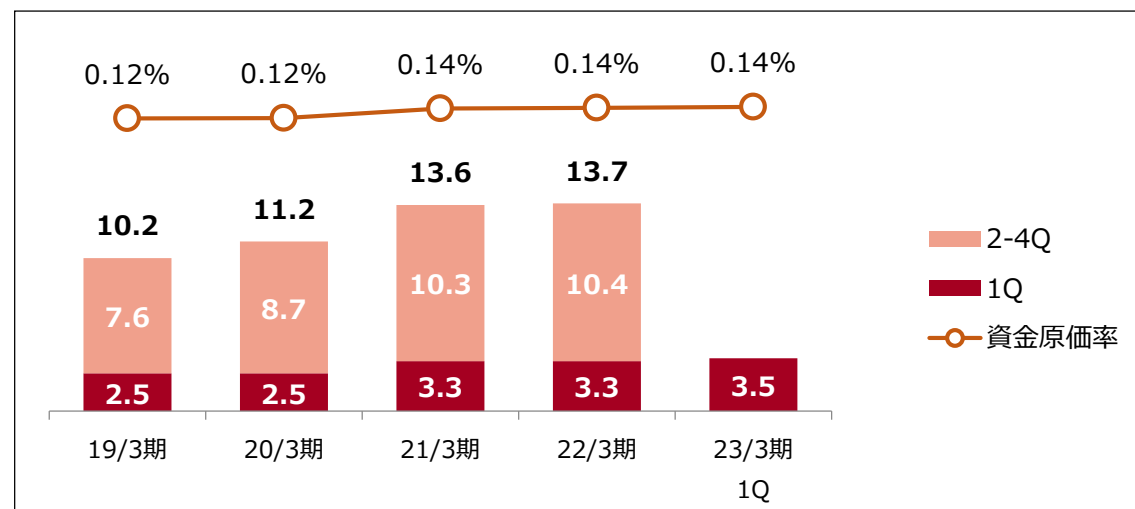
調達総額

単位：億円



資金原価・資金原価率

単位：億円



- 協調型サステナビリティ・リンク・ローン (SLL) による資金調達を実施
- 資金原価は微増、資金原価率は横這い

※債権流動化債務は、オフバランス調達を含む残高を表示
 ※SLL：ESG戦略と整合した目標を設定し、目標の達成状況に応じてインセンティブが発生する融資
 ※資金原価率 = 資金原価 ÷ 営業資産平均残高
 ※23/3期1Qは、資金原価を年換算して資金原価率を算出

2. セグメント別の状況

- ・ リース&ファイナンス事業は、レンタルや割賦を中心に「稼ぐ力」が向上し、増収増益
- ・ サービス事業は、集金代行サービスが伸長し、増収増益
- ・ インベストメント事業は、安定した売電収益により太陽光発電が業績を牽引し、増収増益

■ 売上高及び損益

単位：億円

	2022/3期 1Q実績	2023/3期	
		1Q実績	伸率
リース&ファイナンス事業			
売上高	734	734	0.0%
セグメント利益	55	66	19.7%
サービス事業			
売上高	16	16	4.2%
セグメント利益	3	3	7.9%
インベストメント事業			
売上高	9	12	36.1%
セグメント利益	1	3	82.3%

■ 営業資産

単位：億円

	2022/3期 期末	2023/3期	
		1Q末	前期末増減
リース&ファイナンス事業	9,945	9,920	△24
インベストメント事業	604	640	35

- 太陽光発電設備が伸長し、リース・割賦の取扱高は増加。新規契約利回りは改善を継続
- 仕組融資を中心に融資が伸長し、全体の取扱高を牽引

取扱高（商品別）

単位：億円

	2022/3期	2023/3期	
	1Q実績	1Q実績	伸率
ファイナンス・リース	596	578	△3.0%
オペレーティング・リース	44	57	29.5%
リース計	641	636	△0.7%
割賦	148	175	17.7%
リース・割賦 合計	790	811	2.7%
融資	97	166	70.4%
リース&ファイナンス事業 取扱高 合計	887	978	10.2%

リース・割賦 取扱高（機種別）

単位：億円

	2022/3期	2023/3期		リース事業協会 (4月-6月累計) 伸率
	1Q実績	1Q実績	伸率	
事務用・情報関連機器	407	395	△3.1%	△6.4%
医療機器	92	82	△10.2%	△4.1%
産業工作機械	72	114	58.2%	△4.3%
商業・サービス業用機器	37	37	△0.0%	9.5%
車両・輸送用機器	54	62	14.9%	△8.5%
その他	126	119	△5.4%	19.5%
リース・割賦 取扱高 合計	790	811	2.7%	△1.9%

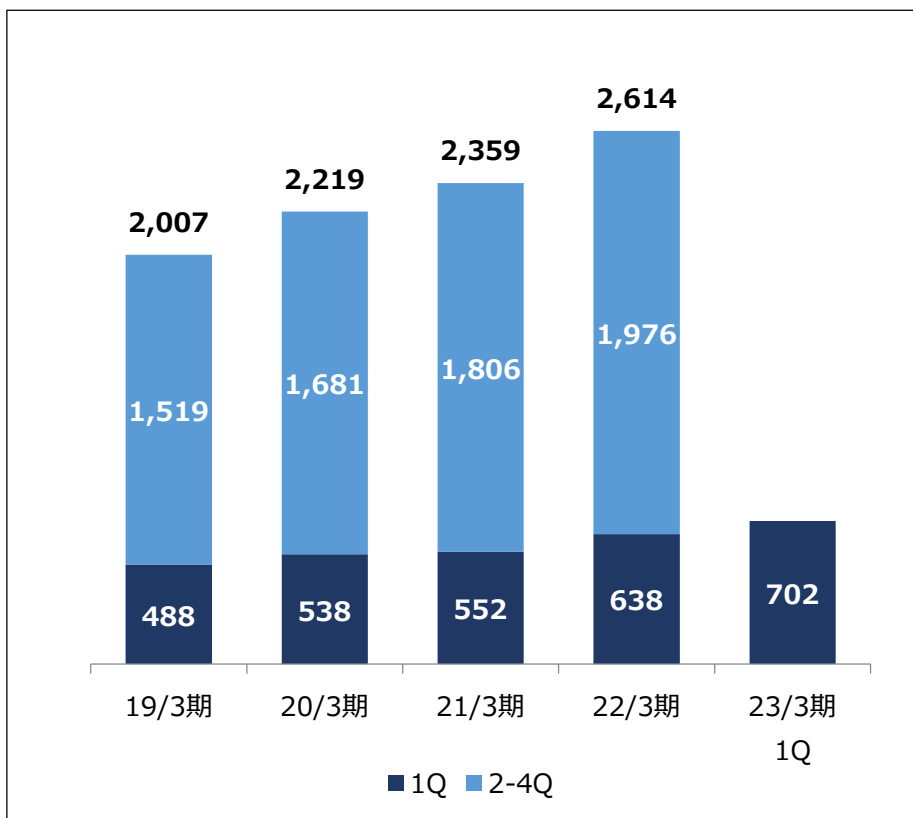
環境関連	88	107	22.0%
------	----	-----	-------

※環境関連は、上記取扱高の内数

- 集金代行サービスは、新規成約案件が順調に稼働し、既存顧客に対する取扱件数も増加
- 医療・介護ファクタリングは、公的支援等の充実により既存顧客に対する取扱高が減少も、新規顧客獲得により減少幅は縮小

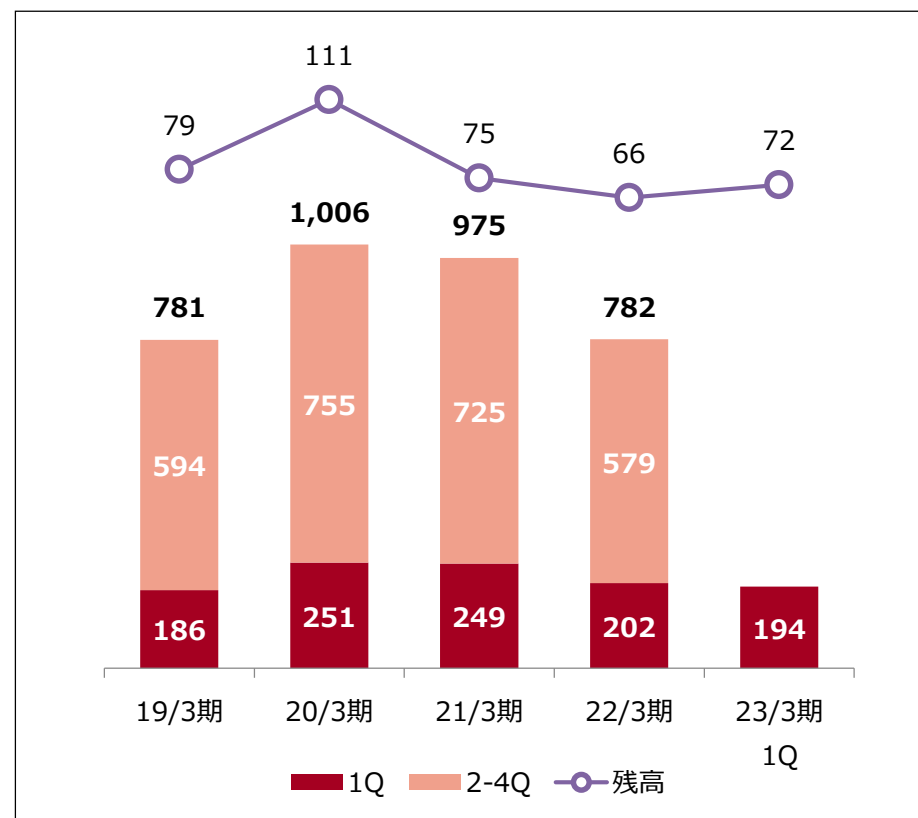
■ 集金代行サービス取扱件数

単位：万件



■ 医療・介護ファクタリング取扱高

単位：億円



- 太陽光発電は、前年の大口案件の反動減により、事業投資額は減少
- 住宅賃貸・不動産関連は、信託受益権及び住宅賃貸への投資により、営業資産を積み上げ

■ 事業投資額

単位：億円

	2022/3期 1Q実績	2023/3期	
		1Q実績	伸率
太陽光発電	65	3	△94.5%
住宅賃貸・不動産関連	17	36	104.9%
インベストメント事業投資額 合計	83	40	△51.9%

■ 営業資産

単位：億円

	2022/3期 期末	2023/3期	
		1Q末	前期末増減
太陽光発電	190	190	△0
住宅賃貸・不動産関連	414	449	35
インベストメント事業 営業資産 合計	604	640	35

3. 2023年3月期 連結業績予想


- インベストメント事業、サービス事業の伸長により3期ぶりの増収、各利益は過去最高益を更新

単位：億円

	2022/3期		2023/3期	
	通期実績	伸率	通期予想	伸率
売上高	3,038	△6.9%	3,060	0.7%
売上総利益	400	6.2%	415	3.6%
販売費及び一般管理費	207	2.6%	215	3.6%
営業利益	192	10.4%	200	3.7%
経常利益	195	11.5%	196	0.4%
当期純利益	134	12.2%	135	0.1%
		<u>前年差</u>		<u>前年差</u>
1株当たり配当金（円）	120.00	20.00	135.00	15.00
1株当たり純利益（円）	437.34	47.41	437.96	0.61
配当性向	27.4%	1.8%	30.8%	3.4%
ROA（総資産当期純利益率）	1.15%	0.11%	1.12%	△0.03%
ROE（自己資本利益率）	6.9%	0.4%	6.5%	△0.3%

営業利益の前年比増減要因 予想

- 全セグメントにおいて売上総利益は増益計画
- 事業基盤（人的リソース、ITインフラ）強化のための投資、事業活動費等の増加を見込む。貸倒費用は減少



- 取扱高、事業投資額の増加により、営業資産は409億円の増加を予想

単位：億円

	2022/3期		2023/3期	
	期末	前年増減	期末予想	前年増減
ファイナンス・リース	5,822	△174	5,910	87
オペレーティング・リース	295	△9	300	4
リース計	6,117	△183	6,210	92
割賦	1,608	△8	1,630	21
リース・割賦 合計	7,725	△192	7,840	114
融資	2,219	212	2,320	100
リース&ファイナンス事業	9,945	20	10,160	214
インベストメント事業	604	135	800	195
営業資産 合計	10,550	155	10,960	409

本資料の業績予想は、当社が現在入手している情報及び合理的であると判断する一定の前提に基づいており、その達成を当社として約束する趣旨のものではありません。
また、実際の業績等は様々な要因により大きく異なる場合があることをご承知おき下さい。

<お問い合わせ先>

リコーリース 株式会社

RICOH LEASING COMPANY, LTD.

経営企画部

Tel : 050-1702-4203
Email : ir@rle.ricoh.co.jp
URL : <https://www.r-lease.co.jp>