



2022年8月12日

各 位

会 社 名 株式会社エル・ティール・エス
代 表 者 名 代表取締役社長 権島 弘明
(コード番号：6560 東証プライム)
問い合わせ先 取締役副社長 李 成一
グループ経営推進室長
TEL. 03-5312-7010

(訂正)「2022年12月期 第1四半期 決算説明資料」の一部訂正について

2022年5月13日に開示いたしました「2022年12月期 第1四半期決算説明資料」につきまして、別途、本日(2022年8月12日)開示いたしました「(訂正・数値データ訂正)「2022年12月期 第1四半期決算短信〔日本基準〕(連結)」の一部訂正について」の内容に基づき、下記の通り訂正いたします。

なお、訂正箇所には、下線又は赤枠を付しております。

記

1. 訂正の理由

プラットフォーム事業における「コンサルタントジョブ」サービスについて、従来、代理人取引としてネット計上していた売上高を、本人取引としてグロス計上することとし、売上高をネット計上していた2022年12月期第1四半期決算短信を訂正いたしました。これに伴い、2022年12月期第1四半期決算説明資料の関連箇所を訂正するものです。

2. 訂正の内容

別紙をご参照ください。

訂正箇所には、下線又は赤枠を付しております。

(別紙)

<8 ページ 2022 年 12 月期第 1 四半期の総括>

【訂正前】

2022年12月期第1四半期の総括	
LTSグループ全体	
売上高	2,154百万円 (前年同期比 +23.6%)
営業利益	265百万円 (前年同期比 +54.0%)
経常利益	262百万円 (前年同期比 +46.8%)
⇒売上、営業利益、経常利益ともに過去最高	
プロフェッショナルサービス事業	
売上高	2,089百万円 (前年同期比 +24.2%)
営業利益	243百万円 (前年同期比 +54.6%)
⇒高付加価値案件の増加により単価改善	
プラットフォーム事業	
売上高	100百万円 (前年同期比 +37.6%)
営業利益	21百万円 (前年同期比 +48.4%)
⇒体制強化・サービス開発等の積極投資をこなし増収増益	

Open Copyright ©2022 LTS Inc. All rights reserved. ※売上高には内部売上高を含む 8

【訂正後】

2022年12月期第1四半期の総括	
LTSグループ全体	
売上高	2,385百万円 (前年同期比 +36.9%)
営業利益	265百万円 (前年同期比 +54.0%)
経常利益	262百万円 (前年同期比 +46.8%)
⇒売上、営業利益、経常利益ともに過去最高	
プロフェッショナルサービス事業	
売上高	2,089百万円 (前年同期比 +24.2%)
営業利益	243百万円 (前年同期比 +54.6%)
⇒高付加価値案件の増加により単価改善	
プラットフォーム事業	
売上高	397百万円 (前年同期比 +443.8%)
営業利益	21百万円 (前年同期比 +48.4%)
⇒体制強化・サービス開発等の積極投資をこなし増収増益	

Open Copyright ©2022 LTS Inc. All rights reserved. ※売上高には内部売上高を含む 8

【訂正前】

2022年12月期第1四半期 連結決算実績_P/L							
(百万円)	2022年 第1四半期	2021年 第1四半期	前年同期比	2021年 第4四半期	直前 四半期比	2022年 見通し	進捗率
売上高	2,154	1,742	+ 23.6%	2,050	+ 5.0%	8,542	25.2%
売上総利益	819	616	+ 32.9%	725	+ 13.1%	-	-
売上総利益率	38.1%	35.4%	+ 2.7point	35.4%	+ 2.7point	-	-
販管費	554	444	+ 24.8%	569	- 2.7%	-	-
EBITDA(※)	283	188	+ 50.4%	177	+ 59.9%	589	48.2%
EBITDAマージン	13.2%	10.8%	+ 2.4point	8.7%	+ 4.5point	-	-
営業利益	265	172	+ 54.0%	155	+ 70.7%	480	55.2%
営業利益率	12.3%	9.9%	+ 2.4point	7.6%	+ 4.7point	-	-
経常利益	262	178	+ 46.8%	155	+ 68.8%	460	57.0%
税前四半期純利益	262	178	+ 46.8%	142	+ 83.8%	-	-
親会社株主に帰属 する四半期純利益	180	121	+48.9%	125	+ 43.7%	297	60.8%

Open Copyright ©2022 LTS Inc. All rights reserved. ※ EBITDA = 営業利益 + 減価償却費 + のれん償却費 9

【訂正後】

2022年12月期第1四半期 連結決算実績_P/L							
(百万円)	2022年 第1四半期	2021年 第1四半期	前年同期比	2021年 第4四半期	直前 四半期比	2022年 見通し	進捗率
売上高	2,385	1,742	+ 36.9%	2,050	+ 16.3%	8,542	27.9%
売上総利益	819	616	+ 32.9%	725	+ 13.1%	-	-
売上総利益率	34.4%	35.4%	- 1.0point	35.4%	- 1.0point	-	-
販管費	554	444	+ 24.8%	569	- 2.7%	-	-
EBITDA(※)	283	188	+ 50.4%	177	+ 59.9%	589	48.2%
EBITDAマージン	11.9%	10.8%	+ 1.1point	8.7%	+ 3.2point	-	-
営業利益	265	172	+ 54.0%	155	+ 70.7%	480	55.2%
営業利益率	11.1%	9.9%	+ 1.2point	7.6%	+ 3.5point	-	-
経常利益	262	178	+ 46.8%	155	+ 68.8%	460	57.0%
税前四半期純利益	262	178	+ 46.8%	142	+ 83.8%	-	-
親会社株主に帰属 する四半期純利益	180	121	+48.9%	125	+ 43.7%	297	60.8%

Open Copyright ©2022 LTS Inc. All rights reserved. ※ EBITDA = 営業利益 + 減価償却費 + のれん償却費 9


【訂正前】



【訂正後】



【訂正前】



販管費内訳

販管費のうち、採用・教育費、広告宣伝費は第2四半期以降に積極的に活用していく

	2022年		2022年第1四半期	
	見通し	対売上高	実績	対売上高
連結売上高	8,542	-	2,154	-
販管費	2,766	32.4%	554	25.7%
人件費	1,541	18.0%	384	17.7%
採用・教育費	368	4.3%	24	1.1%
広告宣伝費	183	2.1%	19	0.8%
地代家賃	85	1.0%	14	0.6%
IT・業務基盤費	117	1.4%	29	1.3%
支払報酬	207	2.4%	25	1.1%
のれん償却費	40	0.5%	10	0.4%
減価償却費	48	0.6%	4	0.1%
事務委託費	81	0.9%	20	0.9%
その他	92	1.1%	25	1.1%


採用・教育費
 以下取組を実施/実施予定
 ・新卒採用のための採用イベント
 ・中途採用メンバーの体制拡大
 ・採用フィーの増加

広告宣伝費
 下半期に以下取組を実施予定
 ・プラットフォーム事業のプロモーション
 ・創立20周年イベントの開催
 ・採用広報・ブランド強化

Open Copyright ©2022 LTS Inc. All rights reserved.

11

【訂正後】



販管費内訳

販管費のうち、採用・教育費、広告宣伝費は第2四半期以降に積極的に活用していく

	2022年		2022年第1四半期	
	見通し	対売上高	実績	対売上高
連結売上高	8,542	-	2,385	-
販管費	2,766	32.4%	554	23.3%
人件費	1,541	18.0%	384	16.1%
採用・教育費	368	4.3%	24	1.0%
広告宣伝費	183	2.1%	19	0.8%
地代家賃	85	1.0%	14	0.6%
IT・業務基盤費	117	1.4%	29	1.2%
支払報酬	207	2.4%	25	1.0%
のれん償却費	40	0.5%	10	0.4%
減価償却費	48	0.6%	4	0.1%
事務委託費	81	0.9%	20	0.8%
その他	92	1.1%	25	1.0%

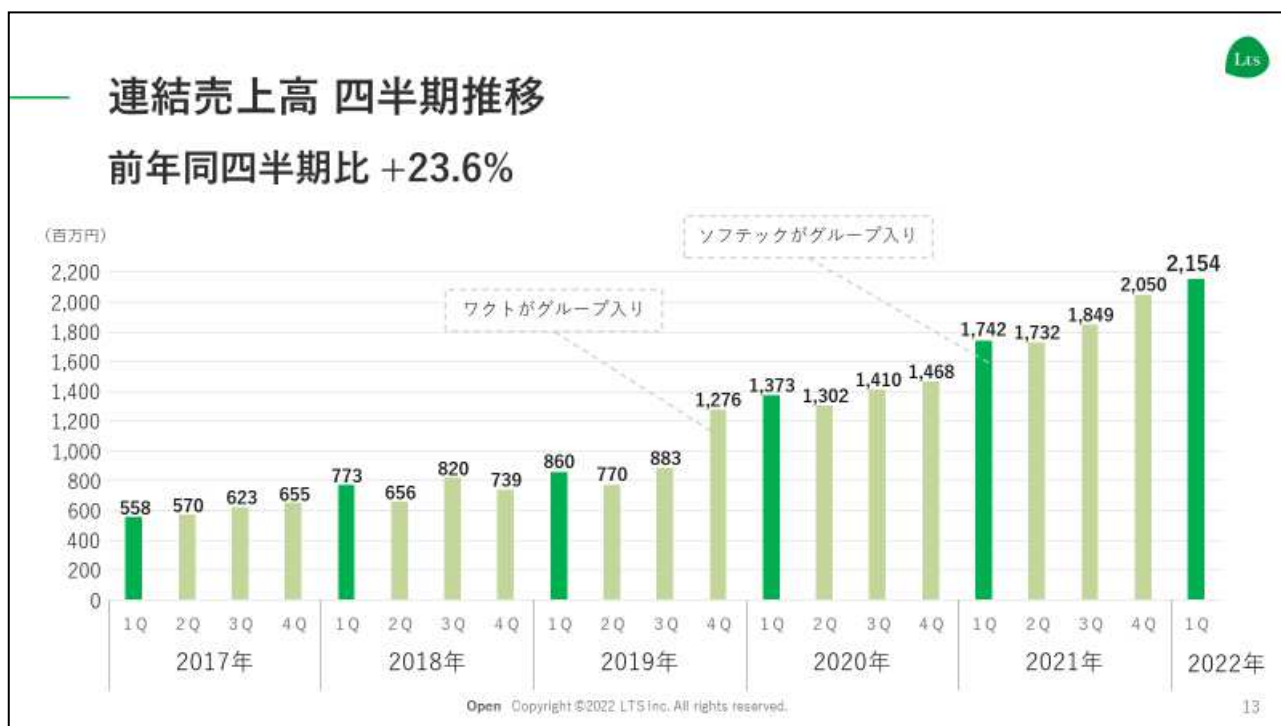
採用・教育費
 以下取組を実施/実施予定
 ・新卒採用のための採用イベント
 ・中途採用メンバーの体制拡大
 ・採用フィーの増加

広告宣伝費
 下半期に以下取組を実施予定
 ・プラットフォーム事業のプロモーション
 ・創立20周年イベントの開催
 ・採用広報・ブランド強化

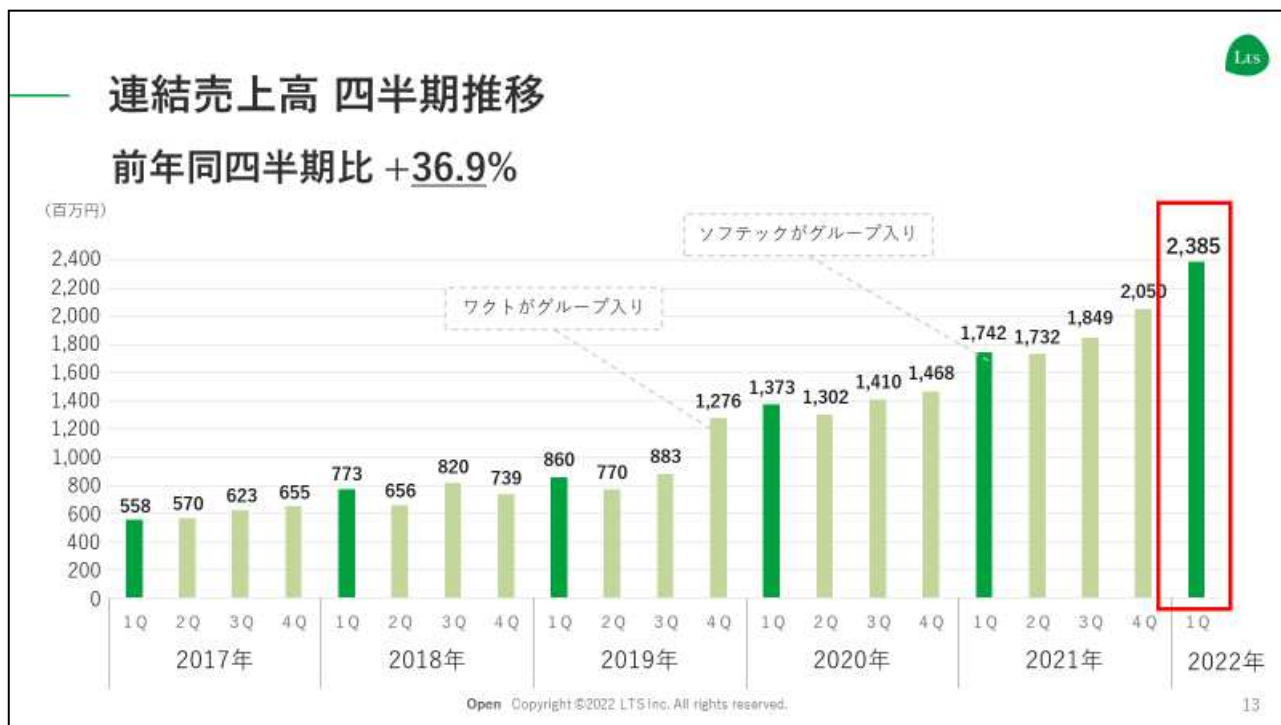
Open Copyright ©2022 LTS Inc. All rights reserved.

11

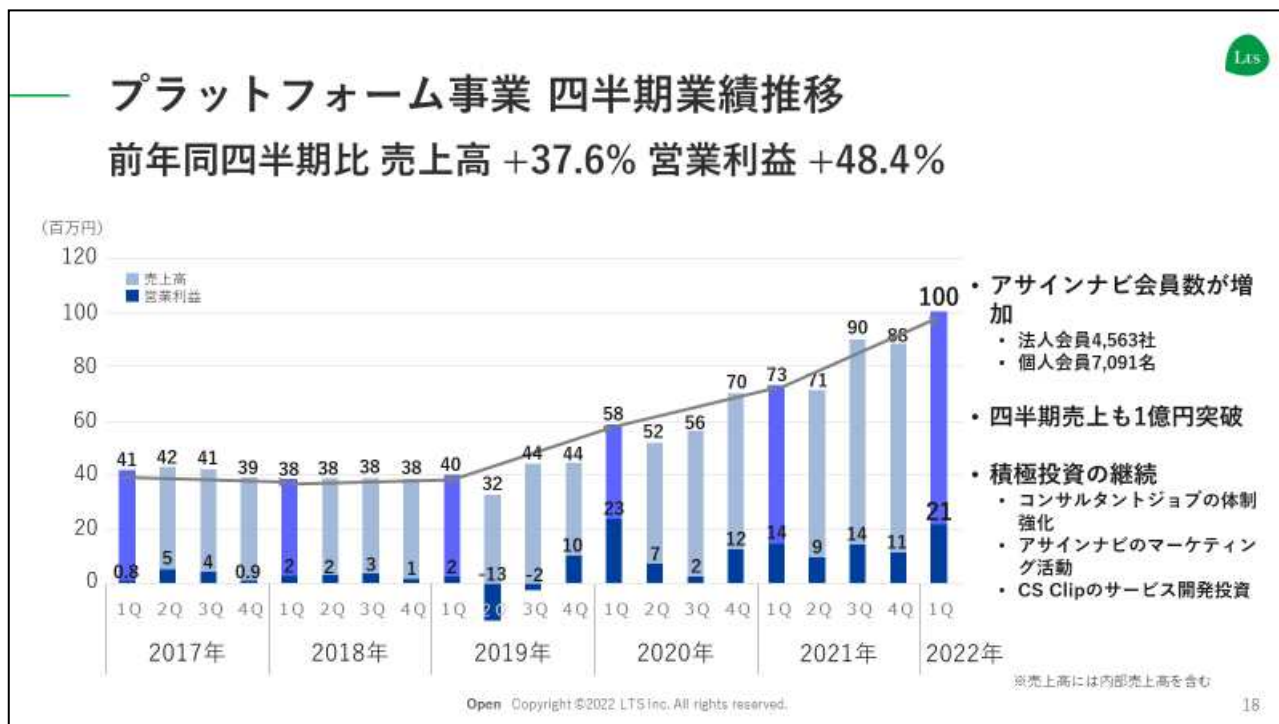
【訂正前】



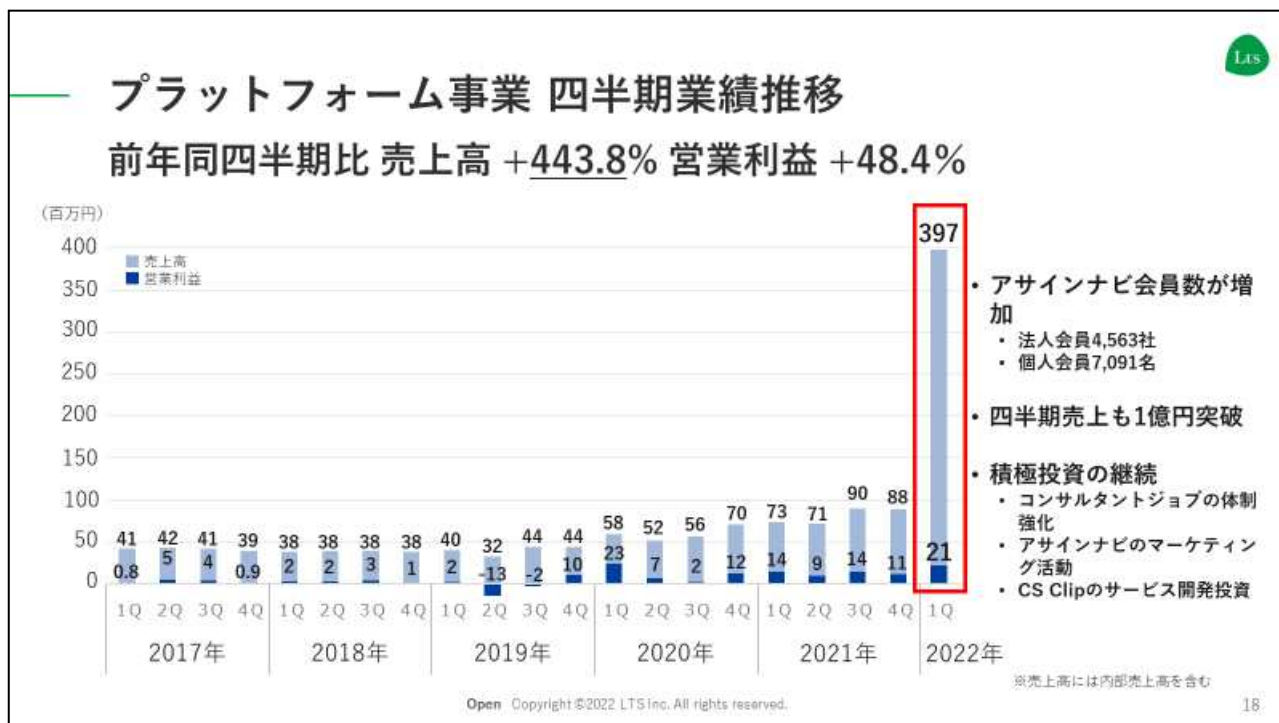
【訂正後】



【訂正前】



【訂正後】



【訂正前】

	単体売上	グループ会社売上 <small>※期中M&Aによる新規売上除く</small>	期中M&Aによる 新規売上	連結相殺
FY21 1Q 実績	1,122百万円	465百万円	194百万円	- 39百万円
	1,742百万円 (前年比 + 369百万円)			
FY22 1Q 実績	1,438百万円 (前年比 + 316百万円)	801百万円 (前年比 + 336百万円)	一円 (前年比 - 194百万円)	- 86百万円 (前年比 - 47百万円)
	2,154百万円 (前年比 + 412百万円)			

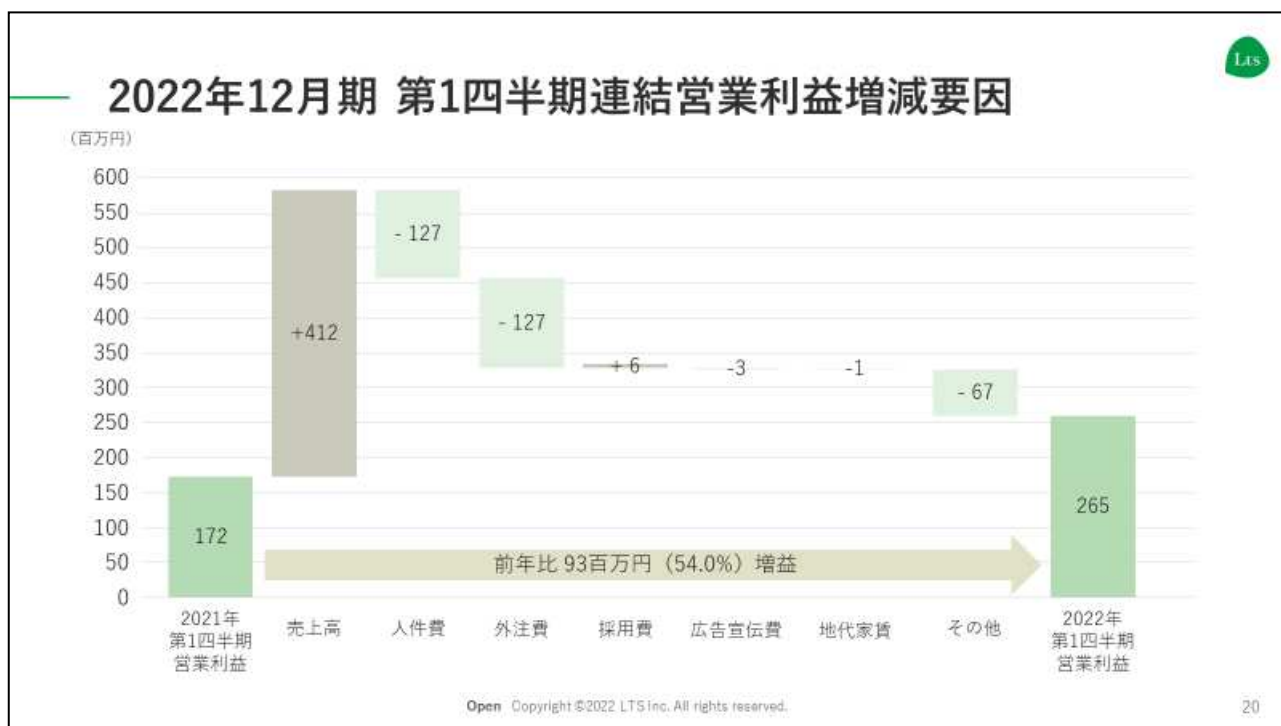
Open Copyright ©2022 LTS Inc. All rights reserved. 19

【訂正後】

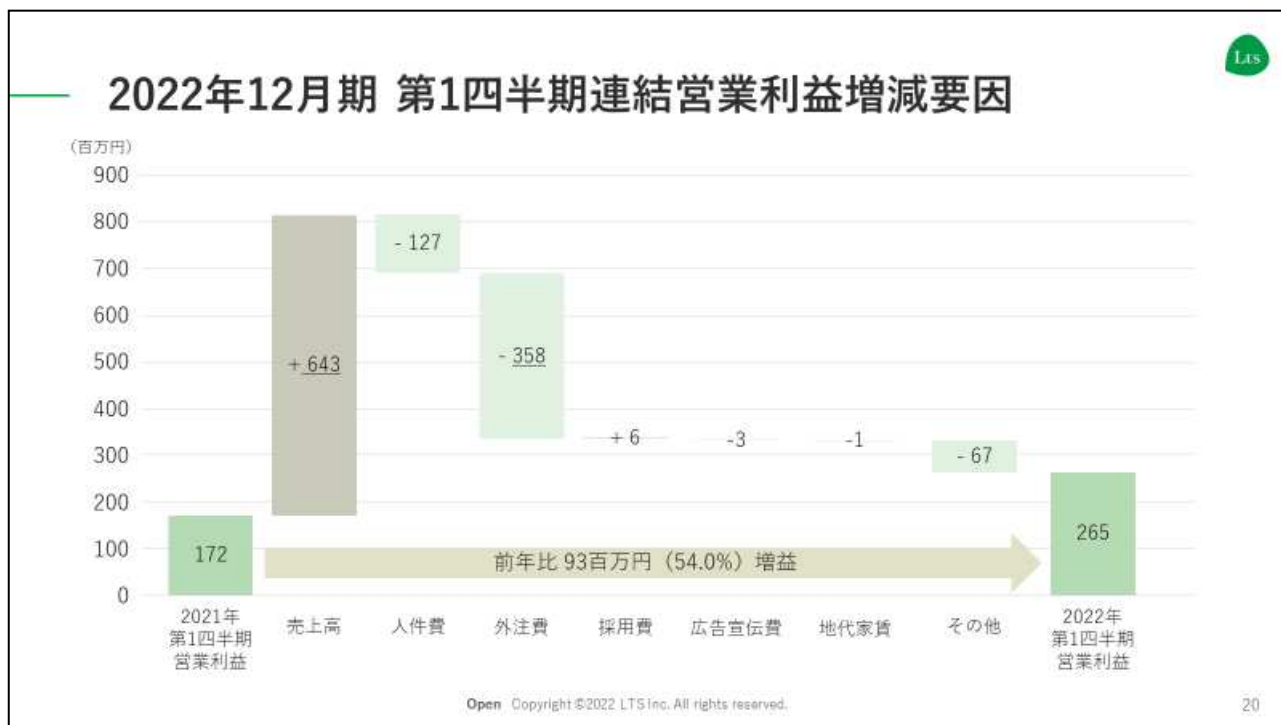
	単体売上	グループ会社売上 <small>※期中M&Aによる新規売上除く</small>	期中M&Aによる 新規売上	連結相殺
FY21 1Q 実績	1,122百万円	465百万円	194百万円	- 39百万円
	1,742百万円 (前年比 + 369百万円)			
FY22 1Q 実績	1,571百万円 (前年比 + 449百万円)	990百万円 (前年比 + 525百万円)	一円 (前年比 - 194百万円)	- 177百万円 (前年比 - 137百万円)
	2,385百万円 (前年比 + 643百万円)			

Open Copyright ©2022 LTS Inc. All rights reserved. 19

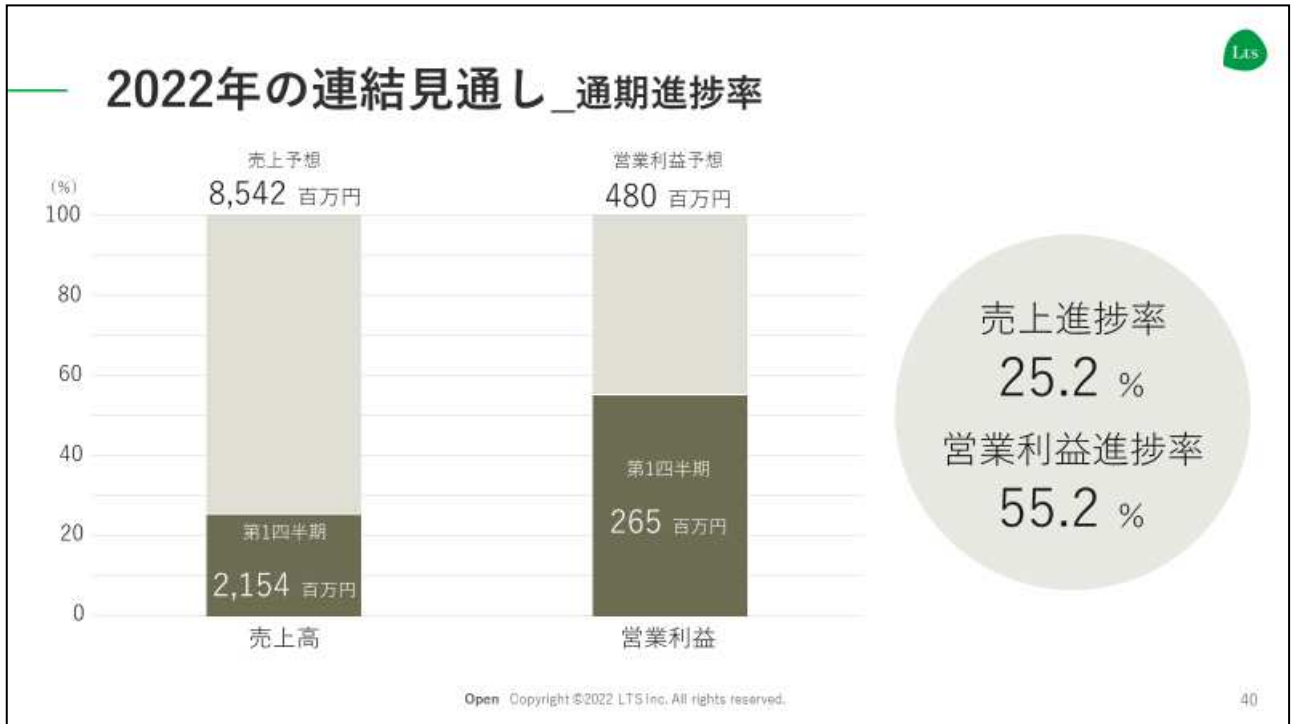
【訂正前】



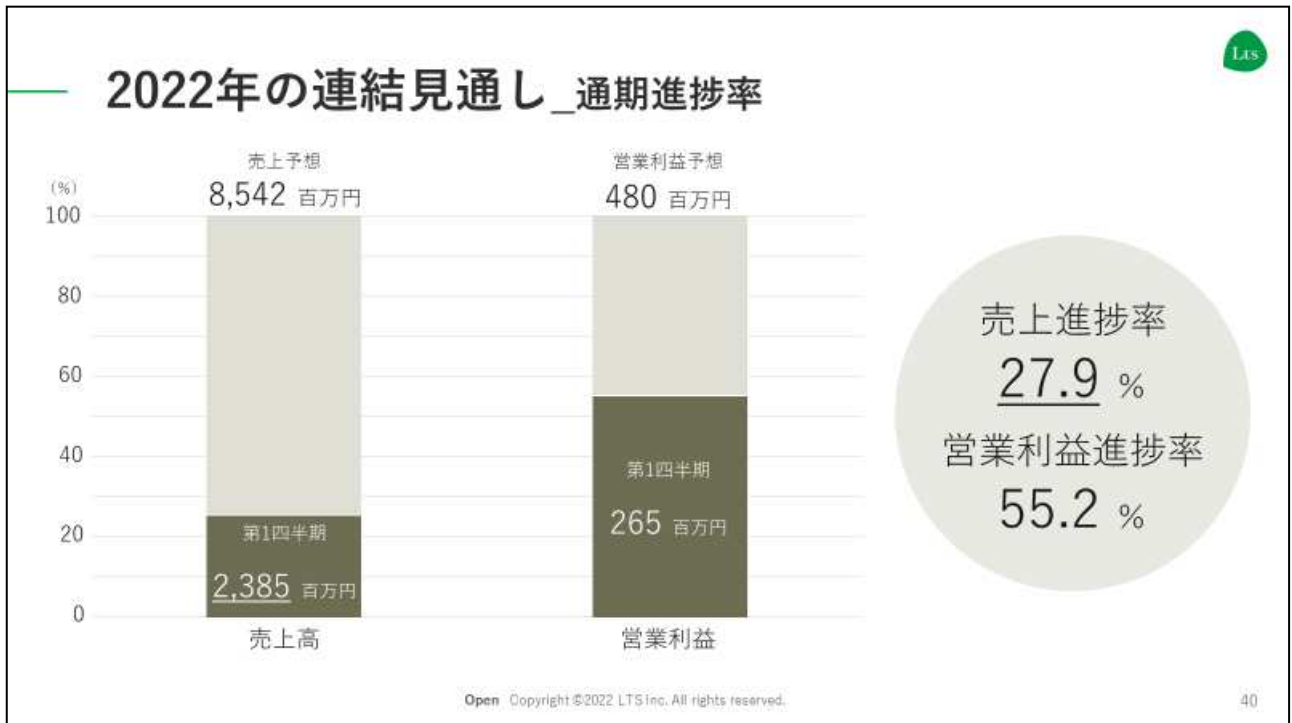
【訂正後】



【訂正前】



【訂正後】



以 上