

# ロジガード株式会社

東証グロース  
証券コード 4391

2022年6月期通期  
決算説明資料

1. 22年6月期 通期 事業環境 … [P3](#)
2. 22年6月期 通期 施策振り返り … [P6](#)
3. 22年6月期 通期 決算概要 … [P15](#)



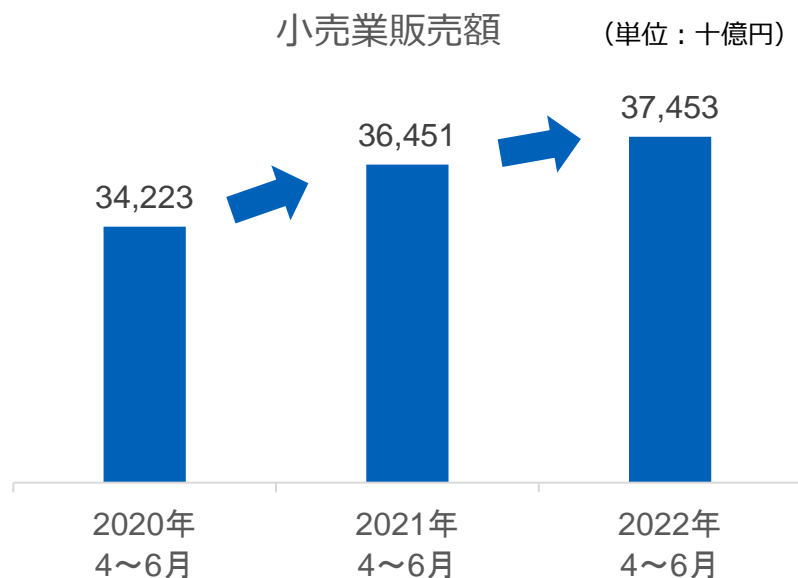
# 1. 22年6月期 通期 事業環境

# 22.6期 通期 事業環境

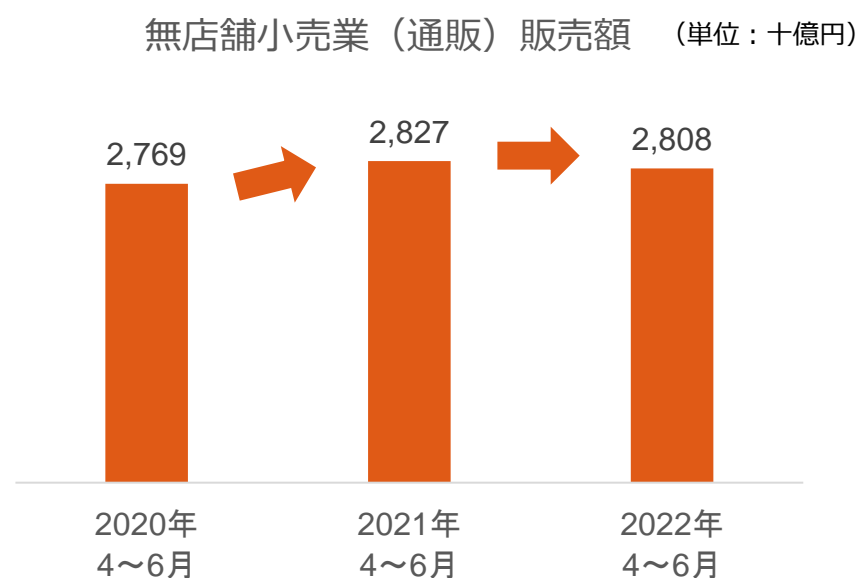
- ロシア・ウクライナ情勢 → 間接的に資源価格上昇等、影響は長期化
- オミクロン株の流行 → 徐々に以前の状態を取り戻してきている

Withコロナの新常態へ定着化


- 小売業販売額：前年比、前々年比と増加傾向
- 無店舗小売業（通販）販売額：前年比で横ばい、前々年比でやや増加





出所：経済産業省HP「商業動態統計 業種別商業販売額」



出所：経済産業省HP「商業動態統計 業種別商業販売額」

- 4Qも、EOS(エンドオブサービス)の対応開発・納品作業に邁進
-  ロジザードZERO：引き続き、ロジザードPLUSからの移行対応も含め、準大手以上規模の引き合いが多い。前年同期比で増加。

積極的に採用投資を行ない、積み上げスピードの維持・増加  
さらなる引き合い獲得のため、広告宣伝は積極的に行なう

-   EOS対応とのリソースバランスもあり、22.6期中のユーザー獲得は厳しかった。

一方、足元ではWithコロナの新常態を意識した  
小売・物流業界がECのみならず、多様な物流ニーズに  
対応準備を進めており、引き合いが増加している

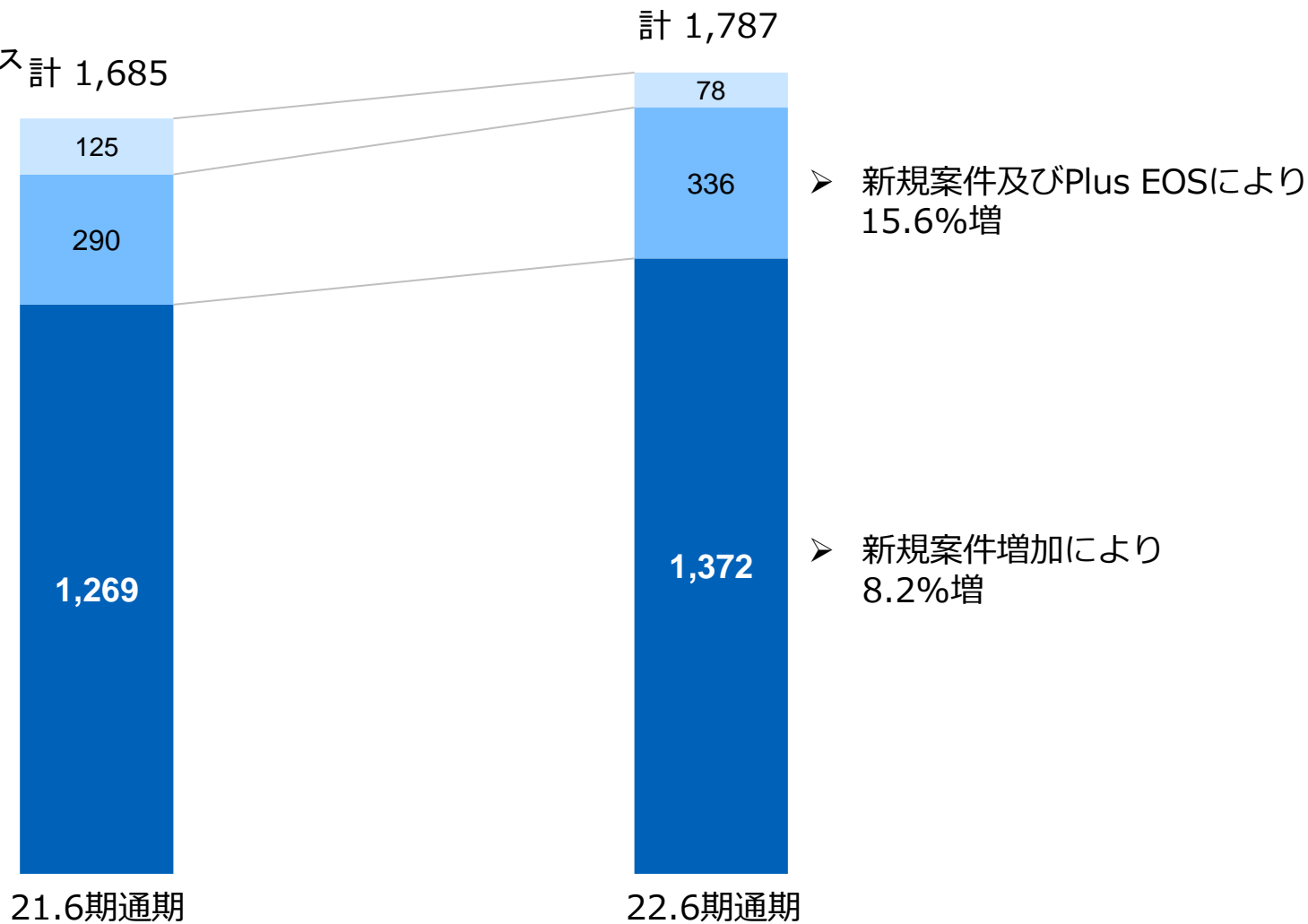


## 2. 22年6月期 通期 施策振り返り

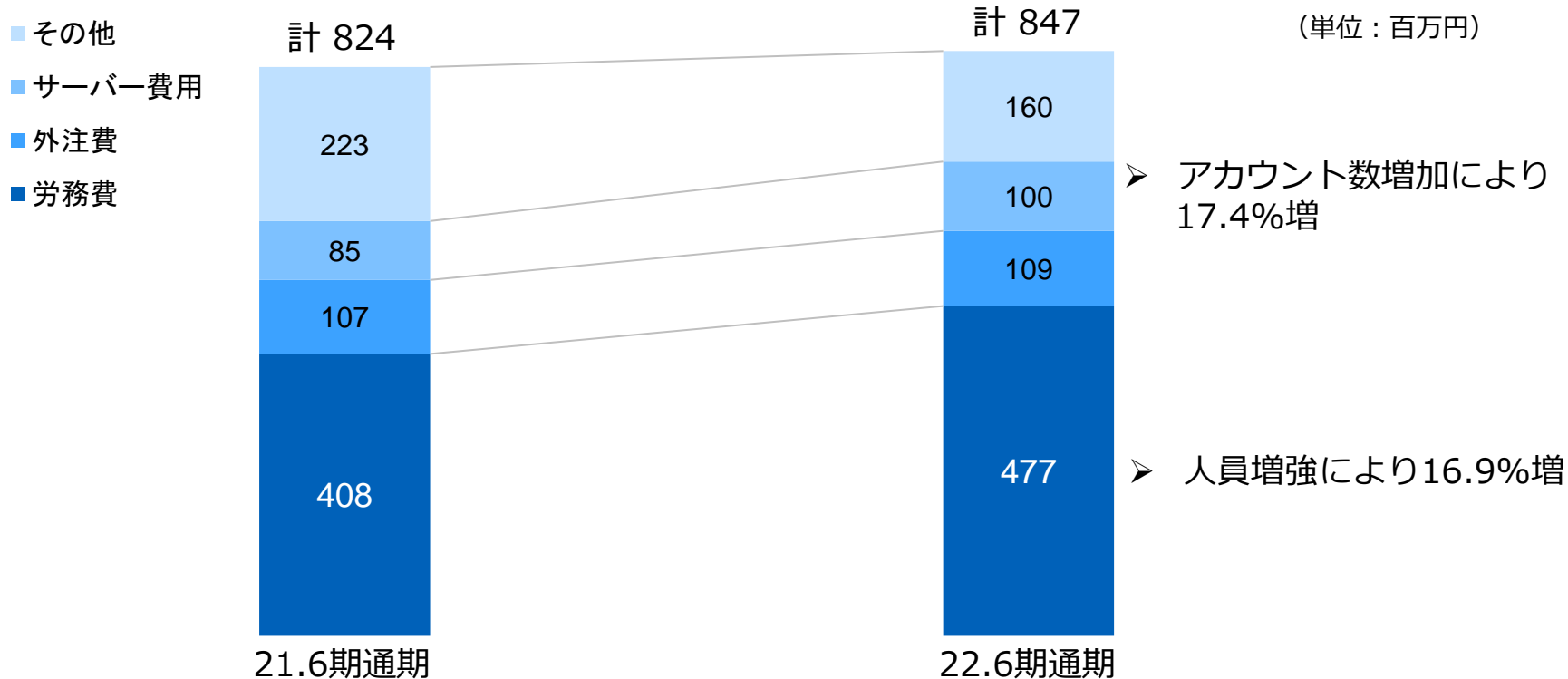
# 売上高増減の明細

- 機器販売
- 開発・導入
- クラウドサービス

(単位：百万円)



# 主な売上原価増減の状況



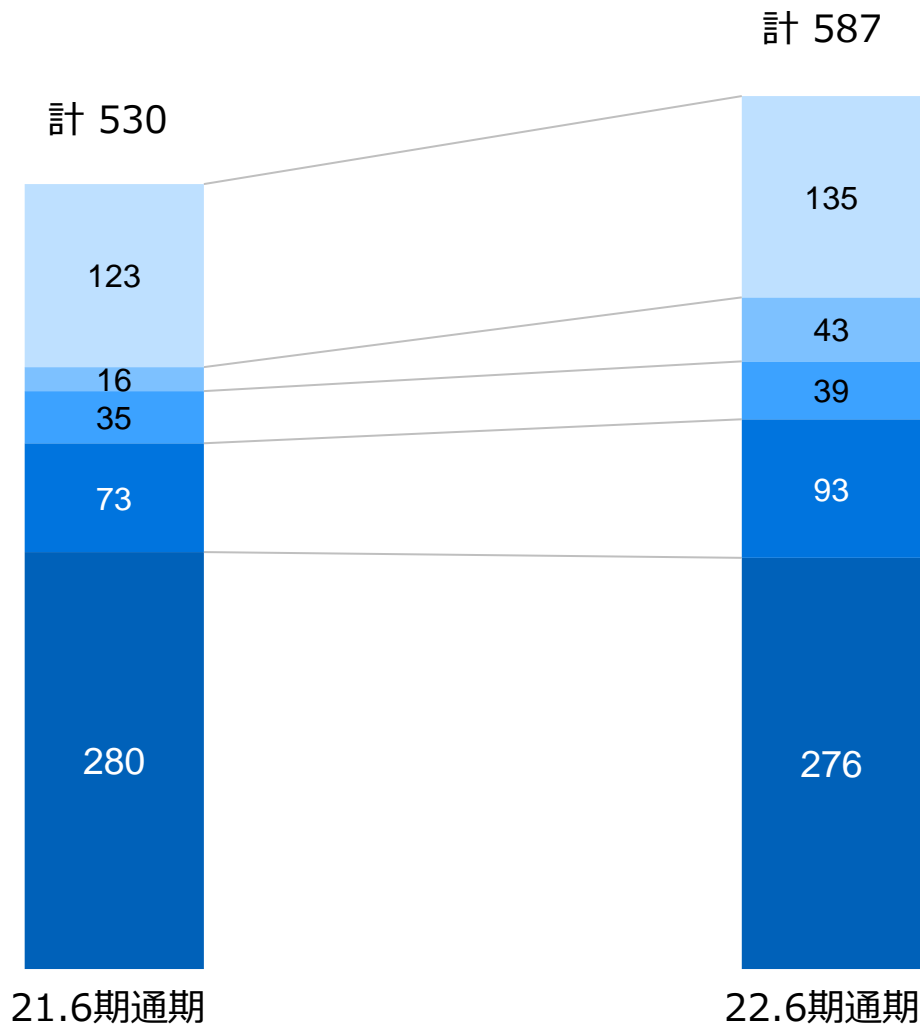
他勘定への振替	ソフトウェア仮勘定 (BS)	研究開発 (販管費)	受注支援 (販管費)	合計
21.6期通期	55	16	48	120
22.6期通期	45	43	57	147
増減	-9	26	9	26



# 主な販売管理費増減の状況

- その他
- 研究開発費
- 広告宣伝費
- 支払手数料
- 人件費

(単位：百万円)



- DX・UXを重視した研究開発を行ない160.8%増
- 採用費の増加等に伴い26.4%増

## 22.6期での取り組み

### I. 人手不足解決のための省力化と自動化

#### AI物流ロボット連携



#### RFID※オプション機能化



### II. O2O対応 (Online to Offline)



### III. 新たなECトレンドへの対応

#### 自動連携実績



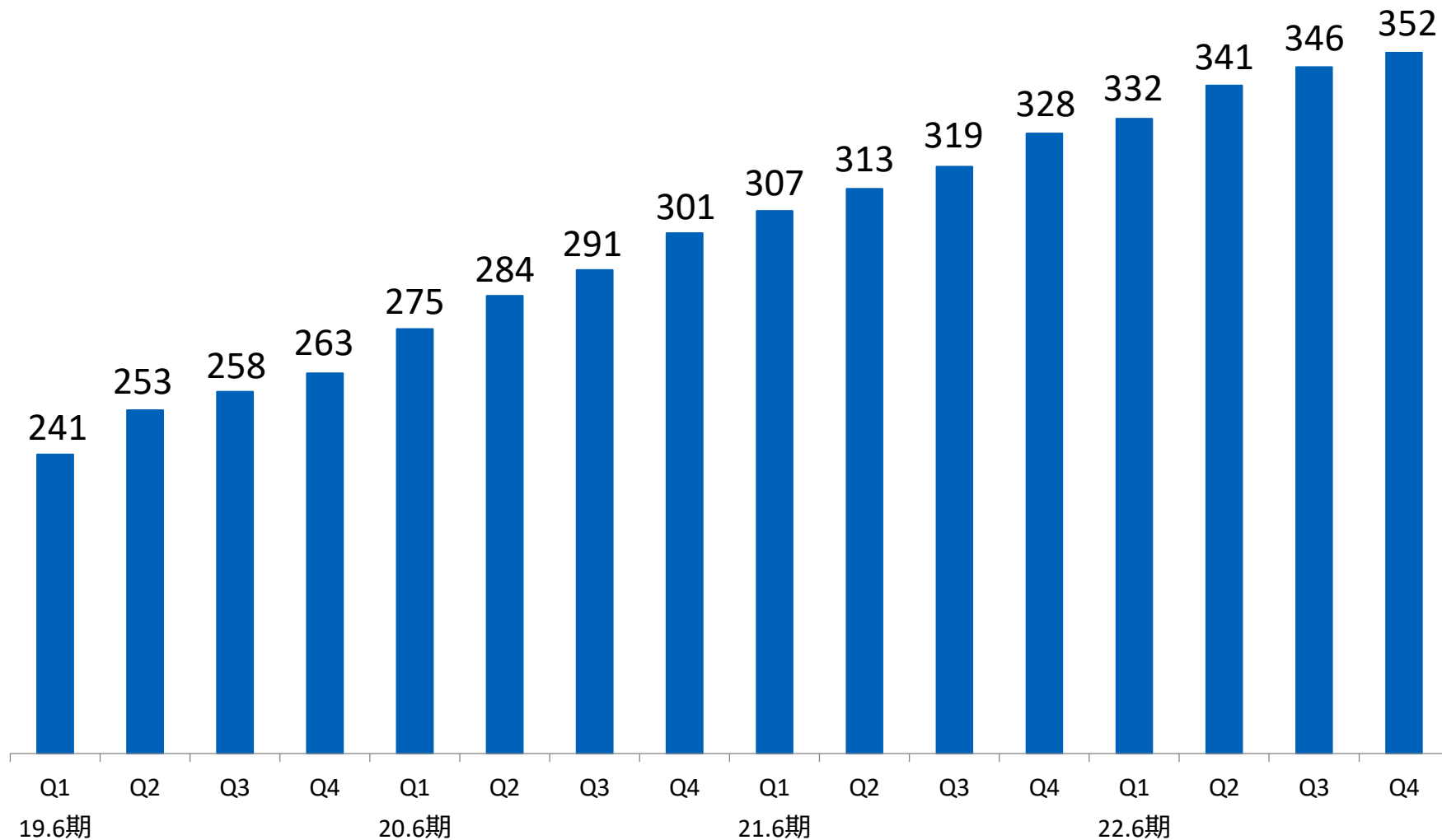
※ RFID … Radio Frequency IDentification（近距離無線通信を利用した自動認識技術）の略。



# クラウドサービス売上高推移

## 月額利用料の積み上げは順調

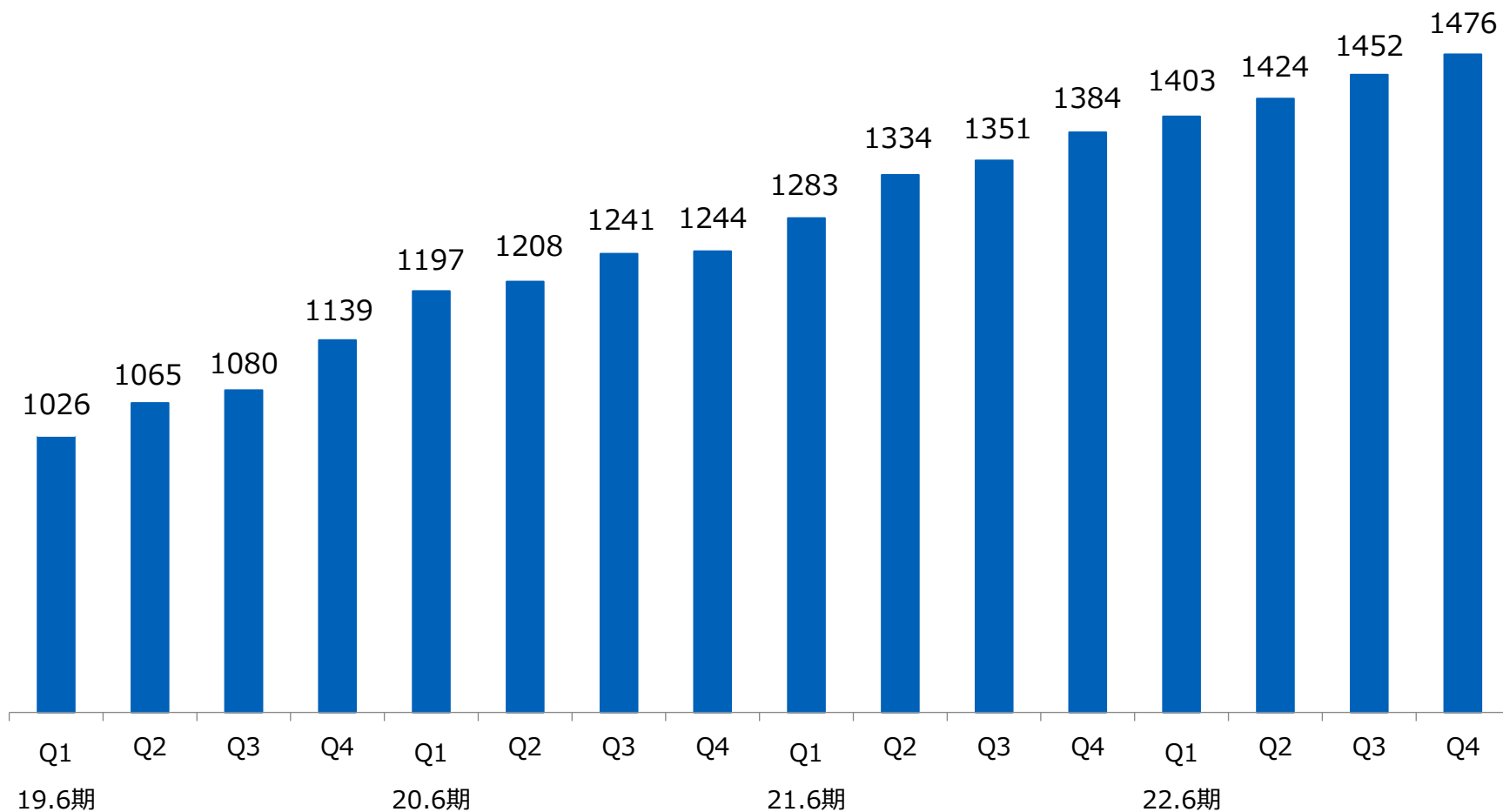
(単位：百万円)



# アカウント数の推移

ロジガードPLUSの移行対応を行ないつつも、純増を達成

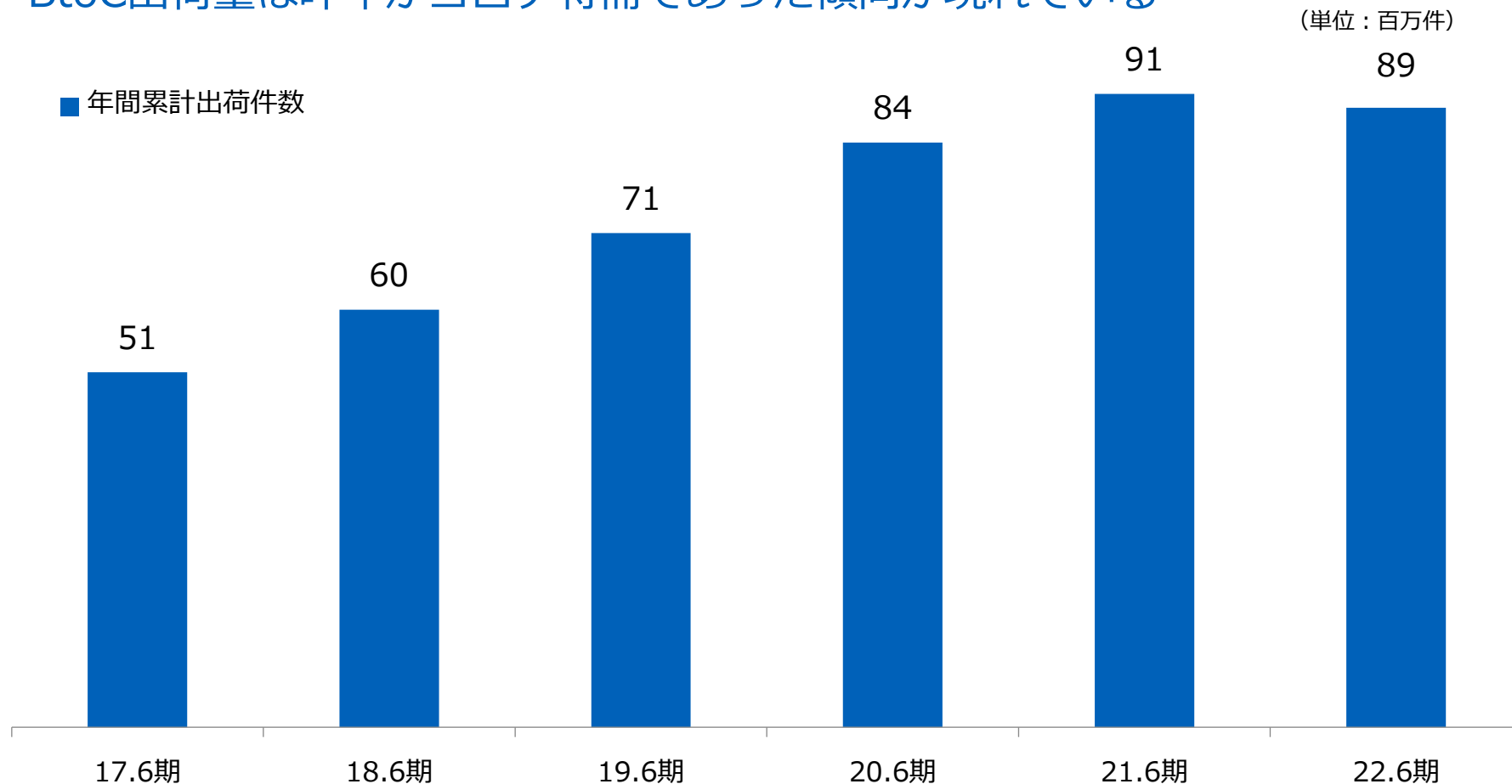
(単位：件)



# 弊社システムからの出荷件数

Q3に引き続き、BtoB出荷件数は復調傾向

BtoC出荷量は昨年がコロナ特需であった傾向が現れている



A worker in a white shirt and blue safety harness is using a handheld device on a construction site. The background shows a blurred view of a building under construction.

### 3. 22年6月期 通期 決算概要

# 通期予想に対する達成率

- ▶ クラウドサービスは、順調な積み上げを果たし、計画通りの進捗。
- ▶ 開発・導入サービスは、収益認識基準適用初年度の影響と時期が後ろ倒しになる案件が発生した影響で通期達成率は71.6%。

(単位：百万円、%)

	22.6期通期実績		22.6期通期予想		達成率
	金額	構成比	金額	構成比	
売上高	1,787	100.0%	1,934	100.0%	92.4%
クラウドサービス	1,372	76.8%	1,368	70.8%	100.3%
開発・導入サービス	336	18.8%	470	24.3%	71.6%
機器販売サービス	78	4.4%	95	4.9%	82.3%
売上原価	847	47.4%	881	45.6%	96.2%
売上総利益	940	52.6%	1,052	54.4%	89.3%
販売費及び一般管理費	587	32.8%	649	33.6%	90.4%
営業利益	352	19.7%	403	20.9%	87.5%
経常利益	352	19.7%	403	20.9%	87.4%
親会社株主に帰属する 当期純利益	237	13.3%	275	14.3%	86.0%



# 損益の状況

(単位：百万円、%)

	21.6期通期		22.6期通期		増減	
	金額	構成比	金額	構成比	増減額	増減率
売上高	1,685	100.0%	1,787	100.0%	102	6.1%
クラウドサービス	1,269	75.3%	1,372	76.8%	103	8.2%
開発・導入サービス	290	17.3%	336	18.8%	45	15.6%
機器販売サービス	125	7.4%	78	4.4%	-46	-37.4%
売上原価	824	49.0%	847	47.4%	22	2.8%
売上総利益	860	51.1%	940	52.6%	79	9.3%
販売費及び一般管理費	530	31.5%	587	32.8%	57	10.8%
営業利益	330	19.6%	352	19.7%	22	6.8%
経常利益	329	19.6%	352	19.7%	22	6.9%
親会社株主に帰属する 当期純利益	223	13.3%	237	13.3%	13	5.9%

(単位：百万円)

	21.6期末	22.6期末	増減額		21.6期末	22.6期末	増減額
流動資産	1,325	1,575	249	流動負債	264	292	27
固定資産	236	255	18	固定負債	0	0	0
有形固定資産	18	32	13	負債合計	264	292	27
無形固定資産	193	178	-14	純資産	1,297	1,537	240
投資その他資産	24	44	19	株主資本	1,298	1,537	239
				その他の包括利益 累計額	0	0	1
資産合計	1,562	1,830	268	負債純資産合計	1,562	1,830	268

## 流動資産増加要因

- 売上増加による資金を回収したことにより現金及び預金が増加

## 固定資産増加要因

- 未払賞与の増加により繰延税金資産が増加

## 流動負債増加要因

- 未払賞与の法人税法の否認等により未払法人税等が増加

## 純資産増加要因

- 親会社株主に帰属する当期純利益の計上による利益剰余金の増加

# サービス別粗利率の推移

	クラウドサービス									
	21.6期					22.6期				
	Q1	Q2	Q3	Q4	通期	Q1	Q2	Q3	Q4	通期
売上	307	313	319	328	1,269	332	341	346	352	1,372
売上原価	140	134	129	144	548	127	142	129	143	543
粗利	167	178	190	183	720	205	198	217	208	829
粗利率 (%)	54.5	57.1	59.6	56.0	56.8	61.6	58.1	62.8	59.2	60.4

(単位：百万円、%)

	開発・導入サービス										機器販売サービス	
	21.6期					22.6期					21.6期	22.6期
	Q1	Q2	Q3	Q4	通期	Q1	Q2	Q3	Q4	通期	通期	通期
売上	52	82	43	111	290	67	82	93	92	336	125	78
売上原価	27	56	34	74	192	43	62	74	72	253	84	50
粗利	25	26	9	37	98	23	19	19	20	83	41	27
粗利率 (%)	48.0	31.9	20.8	33.6	33.8	35.1	23.8	21.0	21.8	24.7	32.9	35.1




# Appendix

## 業績やIRニュースをご提供しています。



IR情報ページでご覧いただける  
主な情報

- IRニュース  
開示した最新情報を掲載。
- 経営情報  
トップメッセージや会社概要を  
掲載。
- 業績・財務情報  
過去4年間の主要な経営指標の  
推移を掲載。
- IRライブラリ  
決算発表関連資料、有価証券  
報告書等のIR資料を掲載。
- IRカレンダー  
決算の開示予定や株主総会の  
日程を掲載。

IRに関するお問い合わせは[コチラ](#) 

IRサイト：<https://www.logizard.co.jp/ir/>

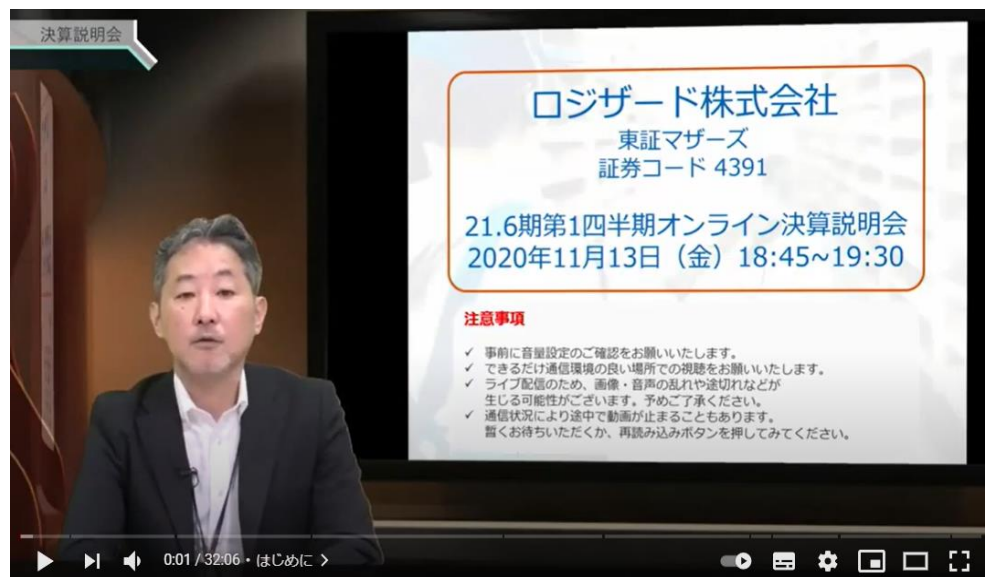


The screenshot shows the 'IR information' page of Logizard Co., Ltd. The page has a dark blue header with the text 'IR information' and 'IR情報' below it. The main content area is divided into two columns. The left column is titled 'IRニュース' (IR News) and lists four items with dates and brief descriptions: 2020/03/02 (IR資料) regarding analyst meeting minutes, 2020/02/26 (IR資料) regarding investor meeting suspension, 2020/02/18 (IR資料) regarding investor meeting video, and 2020/02/13 (法定開示) regarding quarterly reports. The right column is titled 'IR情報' (IR Information) and lists various categories: IRニュース, 経営情報, 業績・財務情報, IRライブラリ, 株式情報, IRカレンダー, FAQ, 電子公告, ディスクロージャーポリシー, 免責事項, and IRに関する問い合わせ. At the bottom of the page, there is a red button labeled 'IR NEWS一覧へ' (View all IR News).

四半期ごとにオンライン説明会を開催しています。

オンライン説明会の内容は、  
順次、youtubeにアップして  
おります。


また、過去の開催内容も  
掲載しております。



※画像をクリックいただくと、前回開催の説明会内容をご覧になれます。

弊社のyoutube  
チャンネルは[コチラ](#)



オンライン説明会への  
参加申込は[コチラ](#)

※説明会参加希望の旨をご記入ください。



- ✓ 本資料には、当社に関連する見通し、将来に関する計画、経営目標などが記載されています。これらの将来の見通しに関する記述は、将来の事象や動向に関する現時点での仮定に基づくものであり、当該仮定が必ずしも正確であるという保証はありません。様々な要因により実際の業績が本資料の記載と著しく異なる可能性があります。
- ✓ 別段の記載が無い限り、本資料に記載されている財務データは日本において一般に認められている会計原則に従って表示されています。
- ✓ 当社以外の会社に関する情報は、一般に公知の情報に依拠しています。

ロジザード株式会社（証券コード4391）  
東京都中央区日本橋人形町三丁目3番6号  
URL : <https://www.logizard.co.jp>  
Tel : 03-5643-6228