



証券コード 6777

2023年3月期 第1四半期決算の概要

2022年8月22日

2023年3月期第1四半期ポイント

2023年3月期第1四半期実績

- ・ 四半期決算において売上高、営業利益、経常利益が上場以来最高
- ・ 産業用及び医療用光測定器の販売好調
- ・ 昨年買収した2社の業績が寄与
- ・ 円安が利益を大きく押し上げ

2023年3月期通期見通し

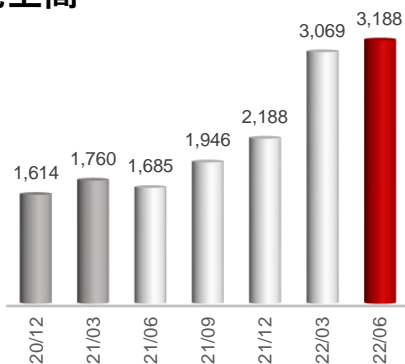
- ・ 前回予想を据え置き
- ・ 光部品関連事業の足元の受注状況は回復傾向
- ・ 光測定器関連事業の好調な受注が継続する見通し

業績ハイライト

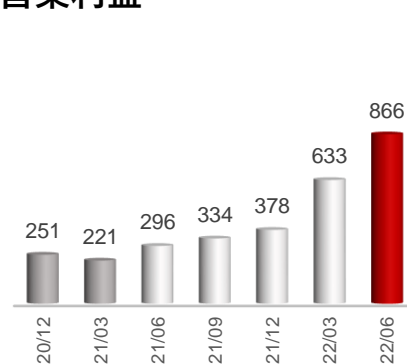
(単位：百万円)

| | 2021 | 2021 | 2022 | 前1Q比増減 | | 前4Q比増減 | |
|--------------|-------|-------|--------------|--------|---------|--------|--------|
| | 1Q | 4Q | | 1Q | 増減額 | 増減率 | 増減額 |
| 売上高 | 1,685 | 3,069 | 3,188 | +1,502 | +89.2% | +118 | +3.9% |
| 営業利益 | 296 | 633 | 866 | +570 | +192.3% | +233 | +36.9% |
| 経常利益 | 318 | 799 | 1,079 | +761 | +239.3% | +279 | +35.0% |
| 当期純利益 | 246 | 779 | 768 | +521 | +211.2% | △11 | △1.4% |

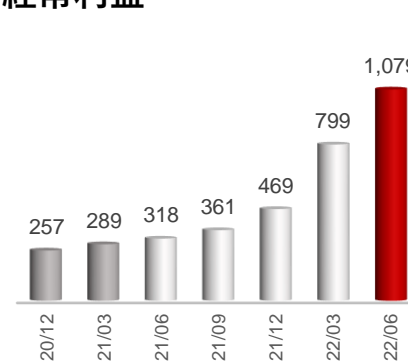
売上高



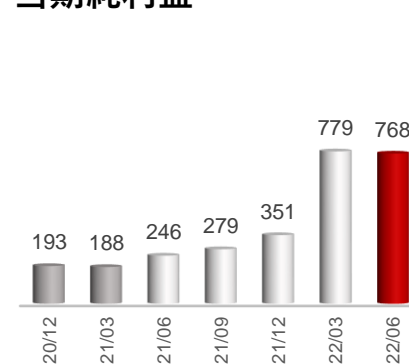
営業利益



経常利益



当期純利益



(参考) 2023年3月期第1四半期営業損益の分解

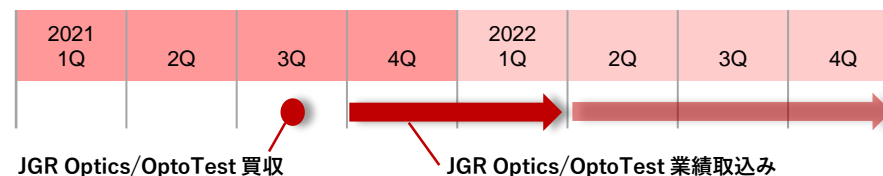
(単位：百万円)

| | 2021 1Q | ※1 ① 2022 1Q | ※2 ②買収した 子会社の業績 | ※3 ③円安効果 | ①+②+③ 2022 1Q |
|-----------------|------------|--------------------|-----------------------|-------------|---------------------|
| 売上高 | 1,685 | 2,339 | +555 | +294 | 3,188 |
| 売上原価 | 850 | 1,172 | +226 | +66 | 1,464 |
| 売上総利益 | 835 | 1,168 | +329 | +227 | 1,724 |
| 販売費および 一般管理費 | 539 | 632 | +175 | +50 | 857 |
| 営業利益 | 296 | 535 | +154 | +177 | 866 |

※1：2022年度1Qの業績から②～③の要素を除外した金額です。

※2：JGR Optics Inc.及びOptoTest Corp. 2022年4-6月の業績 (\$1=¥115換算)

※3：為替が想定(\$1=¥115)よりも円安に推移したことによる影響額を試算したものです。



事業別損益

(単位：百万円)

光部品関連事業

| | 2021 | 2021 | 2022 | 前1Q比増減 | | 前4Q比増減 | |
|------|------|------|------------|--------|--------|--------|--------|
| | 1Q | 4Q | 1Q | 増減額 | 増減率 | 増減額 | 増減率 |
| 売上高 | 626 | 904 | 636 | +9 | +1.6% | △267 | △29.6% |
| 営業利益 | 75 | 100 | 33 | △42 | △55.7% | △67 | △66.7% |

光測定器関連事業

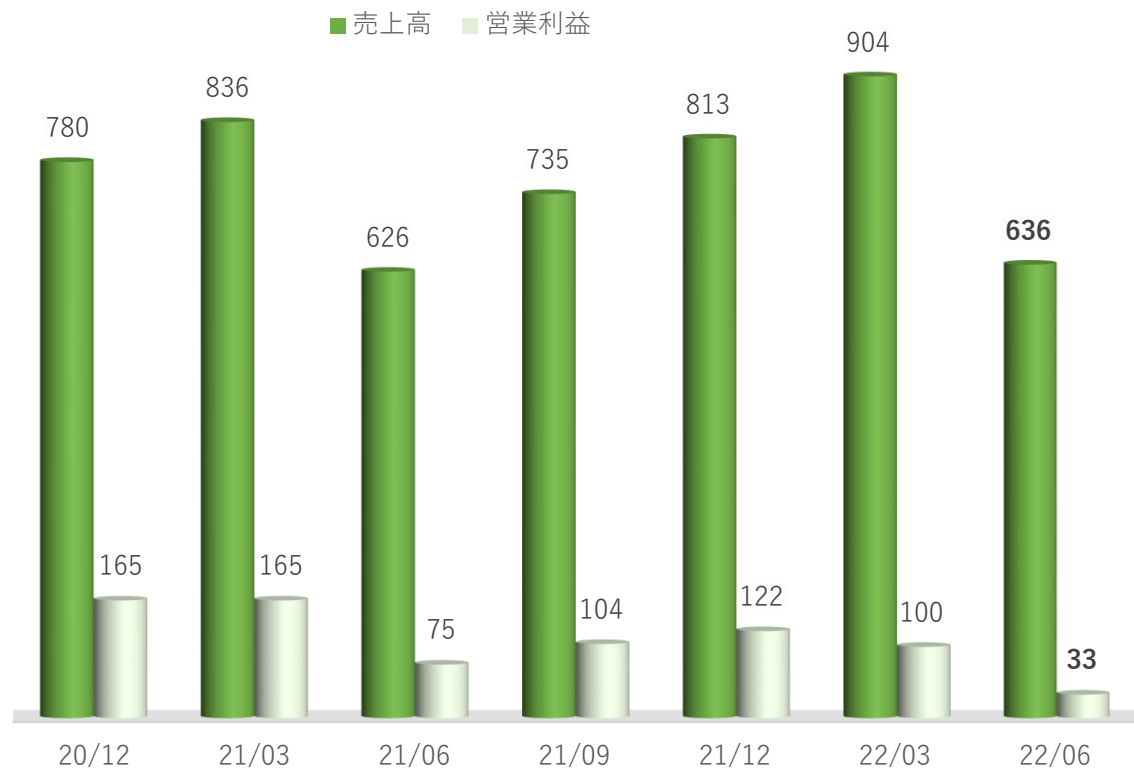
| | 2021 | 2021 | 2022 | 前1Q比増減 | | 前4Q比増減 | |
|------|-------|-------|--------------|--------|---------|--------|--------|
| | 1Q | 4Q | 1Q | 増減額 | 増減率 | 増減額 | 増減率 |
| 売上高 | 1,004 | 2,128 | 2,483 | +1,478 | +147.2% | +354 | +16.7% |
| 営業利益 | 221 | 536 | 831 | +610 | +275.7% | +295 | +55.1% |

事業別損益推移 (光部品関連事業)

(単位：百万円)

1Qは需給の調整局面 前4Q比減収

営業損益



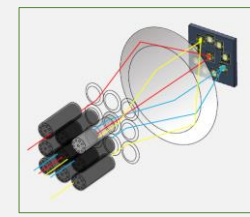
1Q結果

| 製品群 | 前1Q (2021.4-6)比 | 前4Q (2022.1-3)比 |
|---------|-----------------|-----------------|
| 光モニタ | 増加 ➡ | 減少 ➡ |
| 光アッテネータ | 減少 ➡ | 減少 ➡ |

光モニタ



光アッテネータ



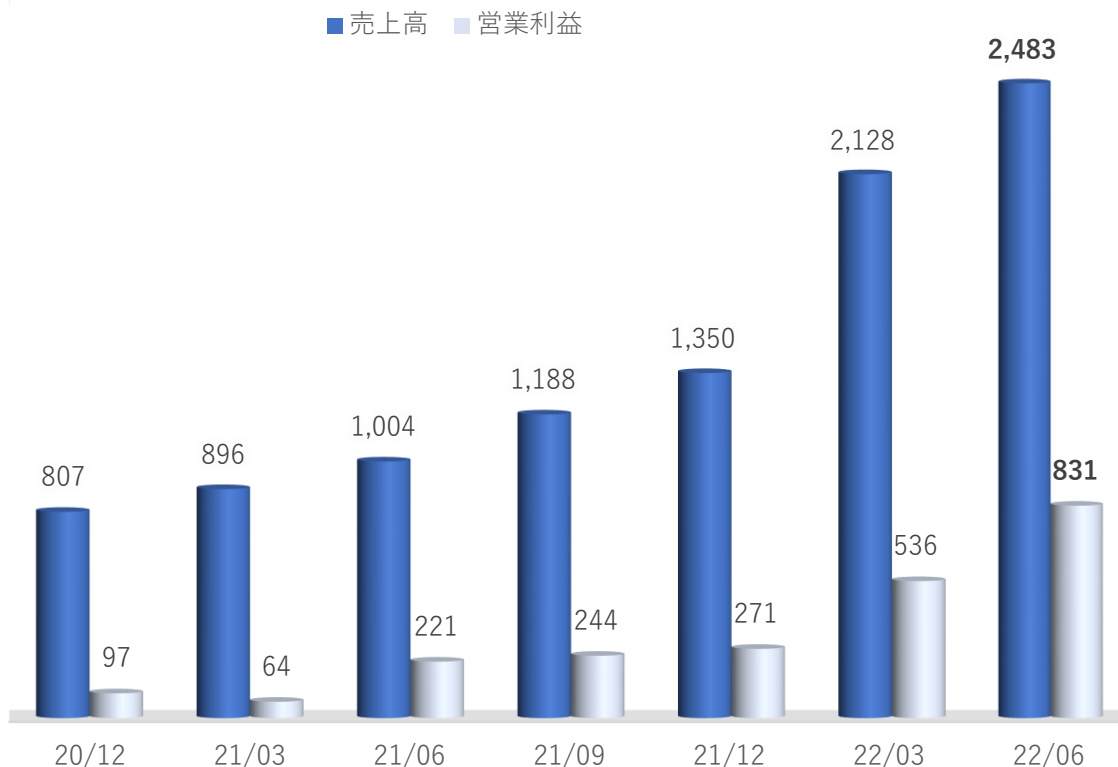
NICT委託研究
Beyond 5G
空間多重光ネットワーク・ノード技術の研究開発

事業別損益推移 (光測定器関連事業)

(単位：百万円)

ARGOS®を筆頭に全製品群で前1Q比増収

営業損益



1Q結果

| 製品群 | 前1Q (2021.4-6)比 | 前4Q (2022.1-3)比 |
|----------|--------------------|--------------------|
| 光通信用光測定器 | 増加 ➡ | 増加 ➡ |
| 産業用光測定器 | 増加 ➡ | 増加 ➡ |
| 医療用光測定器 | 増加 ➡ | 増加 ➡ |

ARGOS®



TSL-570



RL1
(JGR社製品)



IVS-2000

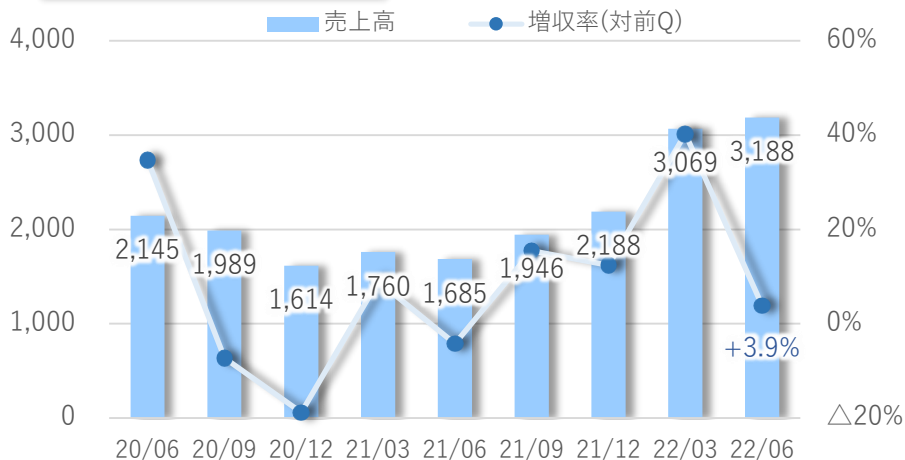


參考資料

主要指標

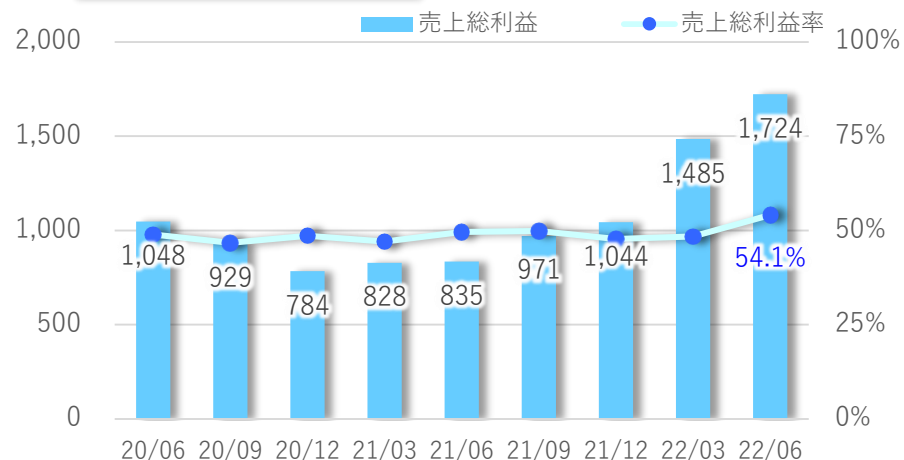
売上高

(単位：百万円)



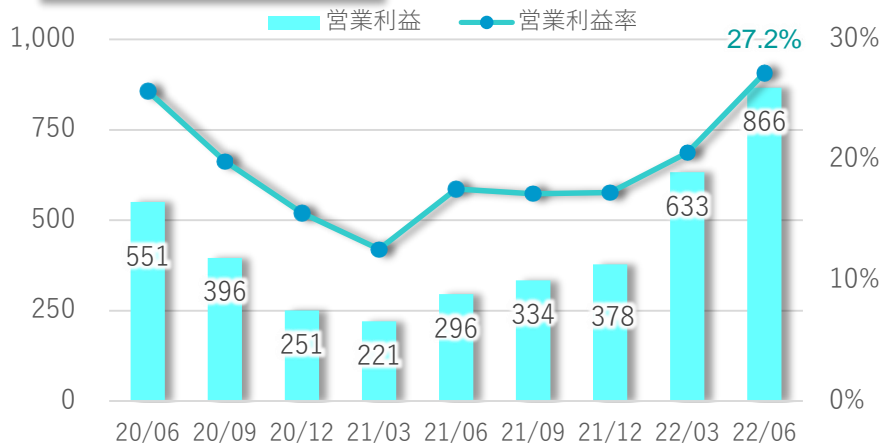
売上総利益

(単位：百万円)



営業利益

(単位：百万円)



販管費

(単位：百万円)



2023年3月期 通期業績予想

基本課題 「Accelerate Market Driven New Product Development」 (市場重視の製品開発を推進)

(単位：百万円)

| | 2022年3月期 通期実績 | | 2023年3月期 通期業績予想 | | 対前期増減 | |
|----------|------------------|--------|--------------------|--------|--------|--------|
| | 金額 | 構成比 | 金額 | 構成比 | 増減額 | 増減率 |
| 売上高 | 8,890 | 100.0% | 12,000 | 100.0% | +3,109 | +35.0% |
| 営業利益 | 1,642 | 18.5% | 2,100 | 17.5% | +457 | +27.9% |
| 経常利益 | 1,948 | 21.9% | 2,200 | 18.3% | +251 | +12.9% |
| 当期純利益 | 1,656 | 18.6% | 1,700 | 14.2% | +43 | +2.6% |
| 年間配当 (円) | (*1) 40円 | | (*2) 40円 | | - | |

*1 中間配当15円、期末配当25円

*2 中間配当20円、期末配当20円

■米ドル想定為替相場

2023年3月期は、期中平均115円を想定しております。



本資料における当社の今後の計画、見通し、戦略等の将来予想に関する記述は、当社が現時点において合理的であると判断する一定の前提に基づいており、実際の業績等の結果はこれらの見通しと異なる可能性がありますことをご了承ください。

本資料に関するお問合せ先

santec株式会社
常務執行役員業務部長 山下 英哲
電話 0568-79-3535 (代表)
URL: <https://www.santec.com/jp>

〒485-0802
愛知県小牧市大草年上坂5823
フォトニクスバレー 大草キャンパス