

各位

会社名 株式会社ゴルフ・ドゥ
 代表者名 代表取締役社長 佐久間 功
 (証券コード:3032 名古屋証券取引所ネクスト市場)
 問合せ先 執行役員 経営管理本部長 並木 健二
 (TEL: 048-851-3111)
 (E-mail: ir@golfdo.co.jp)

2022年8月度 ゴルフドゥ！店舗売上高前年対比に関するお知らせ

2022年8月度(8月1日～31日)のゴルフドゥ！店舗売上高前年対比を下記のとおりお知らせいたします。

記

直営店におきましては、購入客単価は前年同月実績(以下、前年という。)を上回りましたが、購入客数は前年を下回りました。売上高は全店ベース、既存店ベースともに前年を上回りました。前月と同様に天候に恵まれず、また前月以上の勢いで従業員の新型コロナウイルス感染が発生したことで、店舗は内外で厳しい状況に置かれました。しかしながら、安定したお客様の消費マインドに加え、ECサイト「ゴルフドゥ！オンラインショップ」の急速な業績向上も手伝って、8月としては高い次元の売上高となりました。当月の 카테고리別売上高は、新品クラブは単品アイアン、ウェッジ、クラブセットが前年を上回りましたが、新品クラブ合計は前年を下回りました。中古クラブは前月まで7ヶ月間前年を下回っていたドライバーも含め全アイテムが前年を上回り、中古クラブ合計は前年を上回りました。用品はボール、グリップ、キャップなどが前年を上回りましたが、用品合計は前年を下回りました。なお、キャップは猛暑効果で6月より好調を維持しております。(直営全店の前年対比は、2021年25店、2022年24店で集計しております)

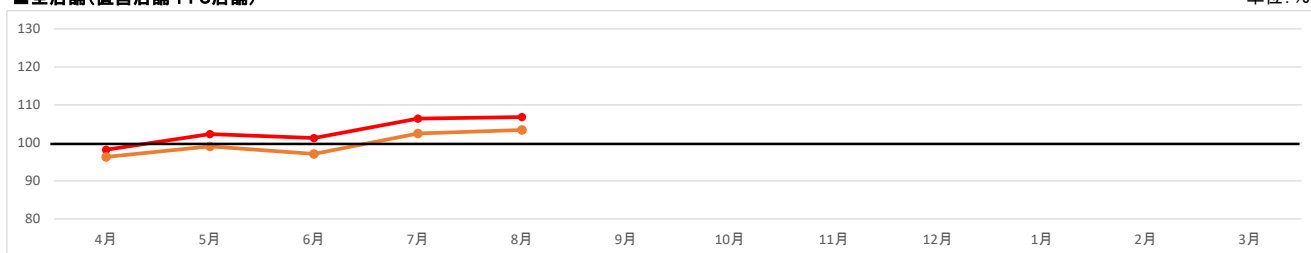
FC店におきましては、購入客単価は前年を上回りましたが、購入客数は前年を下回りました。売上高は全店ベース、既存店ベースともに前年を上回りました。店舗における客数の減少をECサイトが効果的に補っております。地域別の売上高は北海道、東海、近畿、四国、九州が前年を上回りました。(FC全店の前年対比は、2021年49店、2022年53店で集計しております)

以上のことから、8月のゴルフドゥ！店舗売上高前年対比は、全店 106.8% 既存店 103.4% となりました。

※参考 ゴルフドゥ！店舗売上高 2019年8月(コロナ禍前)対比 (全店ベース) 全店 120.2% 直営店 139.8% FC店 108.0%

■全店舗(直営店舗+FC店舗)

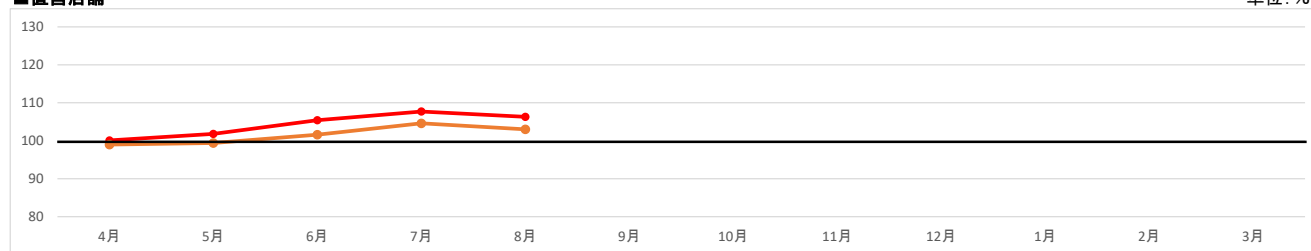
単位: %



| | 2022年 | | | | | | 上期 前年対比 | 2023年 | | | | | | 下期 前年対比 | 通期 前年対比 |
|-----|-------|-------|-------|-------|-------|----|------------|-------|-----|-----|----|----|----|------------|------------|
| | 4月 | 5月 | 6月 | 7月 | 8月 | 9月 | | 10月 | 11月 | 12月 | 1月 | 2月 | 3月 | | |
| 全店 | 98.2 | 102.3 | 101.3 | 106.4 | 106.8 | | | | | | | | | | |
| 既存店 | 96.3 | 99.1 | 97.1 | 102.5 | 103.4 | | | | | | | | | | |

■直営店舗

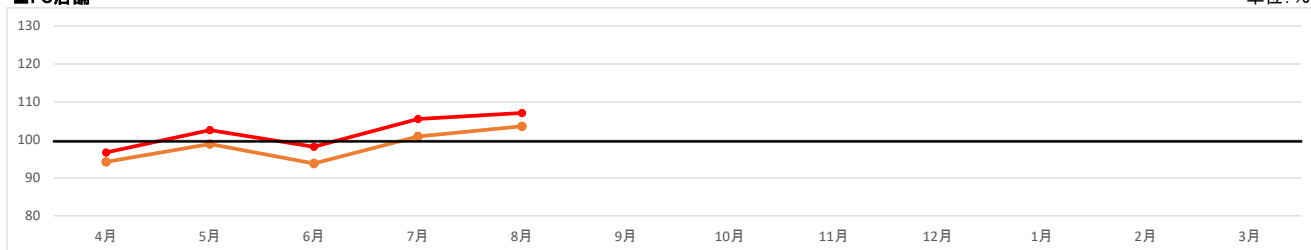
単位: %



| | 2022年 | | | | | | 上期 前年対比 | 2023年 | | | | | | 下期 前年対比 | 通期 前年対比 |
|-----|-------|-------|-------|-------|-------|----|------------|-------|-----|-----|----|----|----|------------|------------|
| | 4月 | 5月 | 6月 | 7月 | 8月 | 9月 | | 10月 | 11月 | 12月 | 1月 | 2月 | 3月 | | |
| 全店 | 100.1 | 101.8 | 105.4 | 107.7 | 106.3 | | | | | | | | | | |
| 既存店 | 99.0 | 99.4 | 101.6 | 104.6 | 103.0 | | | | | | | | | | |

■FC店舗

単位: %



| | 2022年 | | | | | | 上期 前年対比 | 2023年 | | | | | | 下期 前年対比 | 通期 前年対比 |
|-----|-------|-------|------|-------|-------|----|------------|-------|-----|-----|----|----|----|------------|------------|
| | 4月 | 5月 | 6月 | 7月 | 8月 | 9月 | | 10月 | 11月 | 12月 | 1月 | 2月 | 3月 | | |
| 全店 | 96.7 | 102.6 | 98.2 | 105.5 | 107.1 | | | | | | | | | | |
| 既存店 | 94.2 | 98.9 | 93.8 | 100.9 | 103.6 | | | | | | | | | | |

※全店の前年対比は、前年の該当月に営業実績がある店舗の合計値と、本年の該当月に営業実績がある店舗の合計値で集計しております。

※既存店の前年対比は、前年の該当月に1ヶ月間を通して営業実績があり、かつ本年の該当月も1ヶ月間を通して営業実績がある店舗のみの合計値で集計しております。

※公表する各数値は速報値であり、次回以降の更新時に修正の可能性があります。

※本お知らせは、毎翌月10日(土日祝の場合は翌営業日)に開示いたします。また、都合により予告なく開示日を変更する場合があります。