

# ポールトゥウィンホールディングス株式会社

## 2023年1月期 第2四半期決算補足資料

### <2Q決算概要>

売上高	:	19,661 百万円	(前年同期比 +27.0%、予想比 +4.9%)
営業利益	:	1,351 百万円	(前年同期比 $\Delta$ 10.7%、予想比 $\Delta$ 4.2%)
純利益	:	161 百万円	(前年同期比 $\Delta$ 82.2%、予想比 $\Delta$ 77.3%)

- ・当期より「サービス・ライフサイクルソリューション事業」の単一セグメントへ変更
- ・ロシア、ウクライナ影響により減損損失627百万円計上、業績予想修正
- ・国内ソリューション売上高: 12,651 百万円
  - > 前期8月よりMIRAIt Service Designのシステム開発売上が寄与
  - > EコマースやQRコード決済に関するモニタリング、カスタマーサポートが増加
- ・海外ソリューション売上高: 5,703 百万円
  - > 音声収録、ローカライズ、カスタマーサポートが増加、グラフィック開発が減少
- ・メディア・コンテンツ売上高: 1,307 百万円

1. 2023年1月期 第2四半期連結決算概況 … 2
2. 2023年1月期 通期連結業績予想 … 7
3. <参考> 会社概要・事業内容 … 11

## 1-1. 2023年1月期 第2四半期連結決算概況(前年同期比)

単位:百万円(単位未満切捨)

	【当期】 2023/1期 第2四半期 (2022.2-2022.7)		【前期】 2022/1期 第2四半期 (2021.2-2021.7)		前年同期比	
	実績	利益率	実績	利益率	増減	増減率
売上高	19,661	- %	15,484	- %	+4,176	+27.0%
営業利益	1,351	6.9%	1,512	9.8%	△161	△10.7%
経常利益	1,653	8.4%	1,549	10.0%	+104	+6.8%
親会社株主に帰属 する四半期純利益	161	0.8%	908	5.9%	△746	△82.2%

※比率については表示単位未満を四捨五入

## 1-2. 2023年1月期 第2四半期連結決算概況(予想比)

単位:百万円(単位未満切捨)

	【実績】 2023/1期 第2四半期 (2022.2-2022.7)		【業績予想】 2023/1期 第2四半期 (2022.2-2022.7)		予想比	
	実績	利益率	期初予想	利益率	差額	達成率
売上高	19,661	- %	18,739	- %	+921	+4.9%
営業利益	1,351	6.9%	1,409	7.5%	△58	△4.2%
経常利益	1,653	8.4%	1,371	7.3%	+281	+20.5%
親会社株主に帰属 する四半期純利益	161	0.8%	712	3.8%	△551	△77.3%

※比率については表示単位未満を四捨五入

## 1-3. 2023年1月期 第2四半期業務別概況

当期より報告セグメントを「サービス・ライフサイクルソリューション事業」の  
単一セグメントへ変更  
顧客のサービスやプロダクトのライフサイクルの課題に応じたソリューションを提供

単位:百万円(単位未満切捨)

(旧)セグメント		(新)	業務区分	2023/1期 2Q売上高	主要業務
ネットサポート事業		サービス・ライフサイクルソリューション事業	国内 ソリューション	12,651	<Eコマース分野> モニタリング、カスタマーサポート
デバッグ・ 検証事業	デバッグ、 ローカライズ				<ゲーム分野> デバッグ、カスタマーサポート、 ローカライズ、海外進出支援
	検 証				<Tech分野> 第三者検証、環境構築、サーバー監視、 データセンター運営、キッティング
	海 外		海外 ソリューション	5,703	デバッグ、ローカライズ、音声収録、 カスタマーサポート、製品開発サポート、 グラフィック開発
メディア・ コンテンツ	メディア・ コンテンツ		1,307	グラフィック開発、ゲームパブリッシング、 アニメ制作、マーケティング支援、 バリアフリー字幕・音声ガイド制作	
その他					

## 1-4. 財政状況 連結貸借対照表

単位:百万円(単位未満切捨)

	2023/1期 2Q末	2022/1期末	増減額
流動資産合計	17,734	16,340	+1,394
(うち現金及び預金)	9,467	9,735	△267
有形固定資産	1,112	890	+221
無形固定資産	2,461	3,224	△762
投資その他の資産	2,413	2,126	+286
固定資産合計	5,987	6,241	△254
<b>資産合計</b>	<b>23,721</b>	<b>22,581</b>	<b>+1,139</b>
流動負債合計	5,517	4,158	+1,358
固定負債合計	779	798	△18
<b>負債合計</b>	<b>6,296</b>	<b>4,957</b>	<b>+1,339</b>
<b>純資産合計</b>	<b>17,424</b>	<b>17,624</b>	<b>△200</b>
(うち資本金)	1,239	1,239	-
(うち資本剰余金)	2,380	2,379	+0
(うち利益剰余金)	13,775	14,099	△323
(うち自己株式)	△566	△293	△273
<b>負債・純資産合計</b>	<b>23,721</b>	<b>22,581</b>	<b>+1,139</b>

## 1-5. 連結キャッシュ・フロー計算書

単位:百万円(単位未満切捨)

	2023/1期 2Q (2022.2-2022.7)	2022/1期 2Q (2021.2-2021.7)	前年同期比
営業活動によるキャッシュ・フロー	980	772	+208
投資活動によるキャッシュ・フロー	△884	△1,920	+1,036
財務活動によるキャッシュ・フロー	△821	△500	△320
現金及び現金同等物に係る換算差額	458	120	+338
現金及び現金同等物の増減額	△267	△1,529	+1,261
現金及び現金同等物の期首残高	9,735	11,158	△1,423
現金及び現金同等物の期末残高	9,467	9,628	△161

## 2-1. 2023年1月期 通期連結業績予想

単位:百万円(単位未満切捨)

	2023/1期 通期予想(注)	2022/1期 通期実績	前期比	
			増減額	増減率
売上高	40,088	34,252	+5,836	+17.0%
営業利益	4,002	3,254	+747	+23.0%
経常利益	3,926	3,331	+594	+17.8%
親会社株主に帰属 する当期純利益	1,800	2,219	△419	△18.9%
1株当たり当期純利益	47.18円	58.59円	△11.41円	—
1株当たり配当金	15円	14円	+1円	—

※比率については表示単位未満を四捨五入

(注)通期業績予想については2022年9月9日「業績予想の修正に関するお知らせ」のとおり修正しております。



## 2-2. 2023年1月期 通期連結業績予想 進捗状況

単位:百万円(単位未満切捨)

	第2四半期(累計) 実績	通 期	
		予 想 (注)	進捗率
売 上 高	19,661	40,088	49.0%
営 業 利 益	1,351	4,002	33.8%
経 常 利 益	1,653	3,926	42.1%
親会社株主に 帰属する四半期 (当期)純利益	161	1,800	9.0%

※比率については表示単位未満を四捨五入

(注)通期業績予想については2022年9月9日「業績予想の修正に関するお知らせ」のとおり修正しております。

## 2-3. 株主還元(配当予想)

### 配当政策

連結当期純利益に対し、**配当性向25%**を目標

### 1株当たりの年間配当金の推移

2020年1月期  
実績

12円



2021年1月期  
実績

13円



2022年1月期  
実績

14円

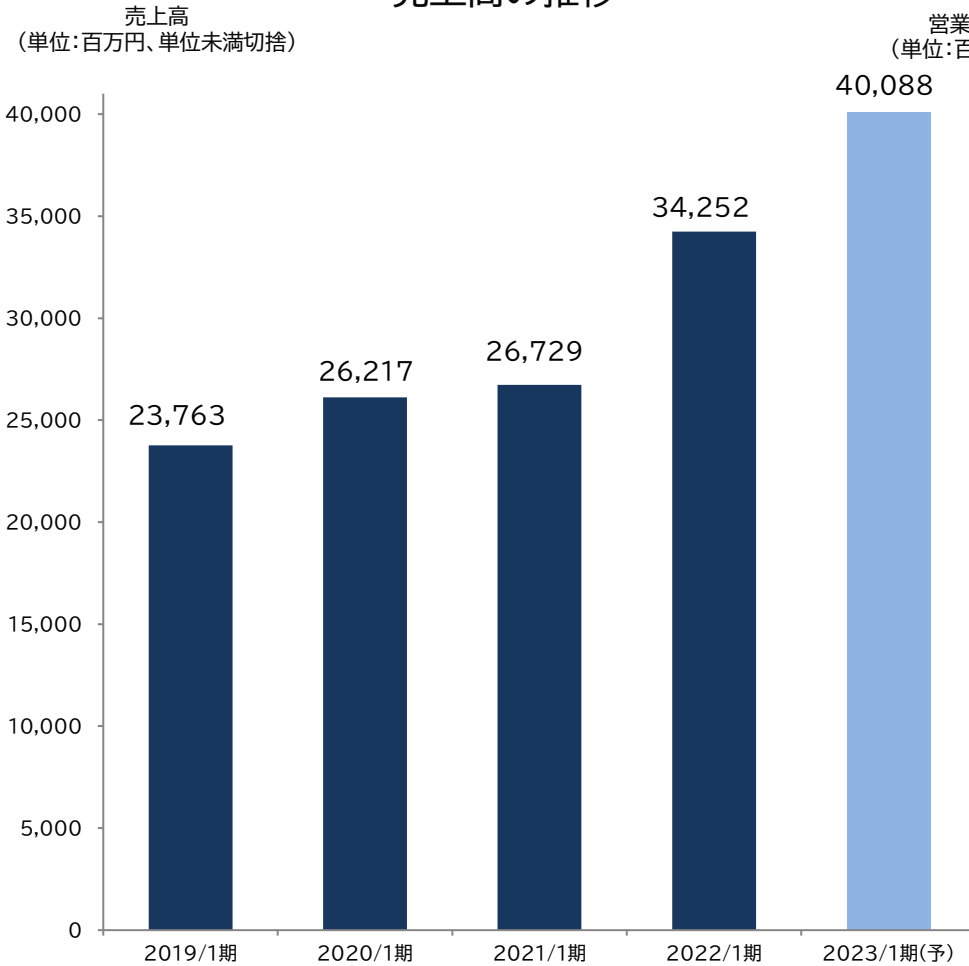


2023年1月期  
予想

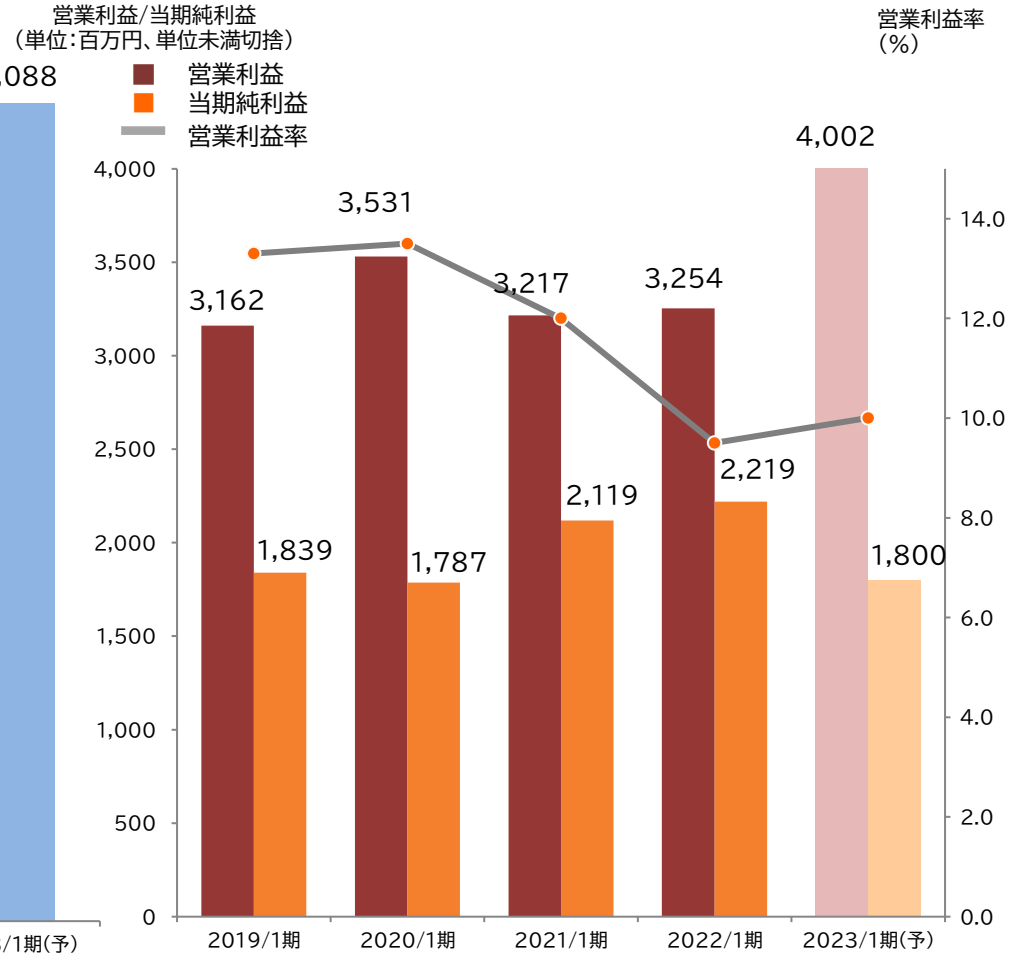
15円

## 2-4. 通期連結業績の推移、計画

売上高の推移



営業利益・当期純利益の推移



(注) 2023/1期は2022年9月9日公表の業績予想を参考情報として記載しております。

## 3-1. 会社概要

(2022年7月31日現在)

会社名	ポールトゥウィンホールディングス株式会社	
代表者	代表取締役会長 橘 民義 代表取締役社長 橘 鉄平	
本社所在地	東京都新宿区西新宿2-4-1 新宿NSビル	
設立	2009年2月2日	
資本金	12億3,906万円（2022年1月31日現在）	
上場市場/コード	東京証券取引所プライム市場（証券コード:3657 銘柄略称:ポールHD）	
事業内容	<p>当社及び連結子会社34社で構成されるグループ全体の事業活動の支配・管理及びこれに付帯または関連する業務</p> <p>【当社グループの主な事業】</p> <p>サービス・ライフサイクルソリューション事業</p> <ul style="list-style-type: none"> <li>・国内ソリューション</li> <li>・海外ソリューション</li> <li>・メディア・コンテンツ</li> </ul>	
連結業績 (2022/1期)	売上高 : 342億5,200万円 経常利益 : 33億3,100万円 当期純利益: 22億1,900万円	連結従業員数: 6,642人 （内正社員数2,466人、2022年1月31日現在）

## 3-2. グループの構成(連結子会社34社)

(2022年7月31日現在)

## ポールトゥウィンホールディングス株式会社

## ポールトゥウィン株式会社

株式会社MSDホールディングス  
株式会社MIRAIt Service Design  
株式会社Ninjastars

## PTWジャパン株式会社

株式会社デルファイサウンド

国内ソリューション

## PTW International Holdings Limited

PTW Shanghai Co., Ltd.  
PTW America, Inc.  
PTW International UK Limited  
PTWI India Private Limited  
PTW (Singapore) Pte. Ltd.  
PTW Korea Co., Ltd.  
SIDE UK Limited  
PTW Romania SRL.  
PTW International (Malaysia) Sdn. Bhd.  
SIDE LA, LLC  
PTW Canada Solutions, Inc.  
1518 Studios, Inc.  
OneXP LLC  
OneXP UK Limited  
1518 Studios Rus LLC  
SIDE France SAS  
PTW New Zealand Limited  
POLE TO WIN VIET NAM JOINT STOCK COMPANY

海外ソリューション

## 株式会社キュービスト

株式会社カラフル  
Panda Graphics株式会社  
Panda Graphics TAIWAN INC.  
Panda Graphics(Shanghai) Technology Co., Ltd.

## 株式会社CREST

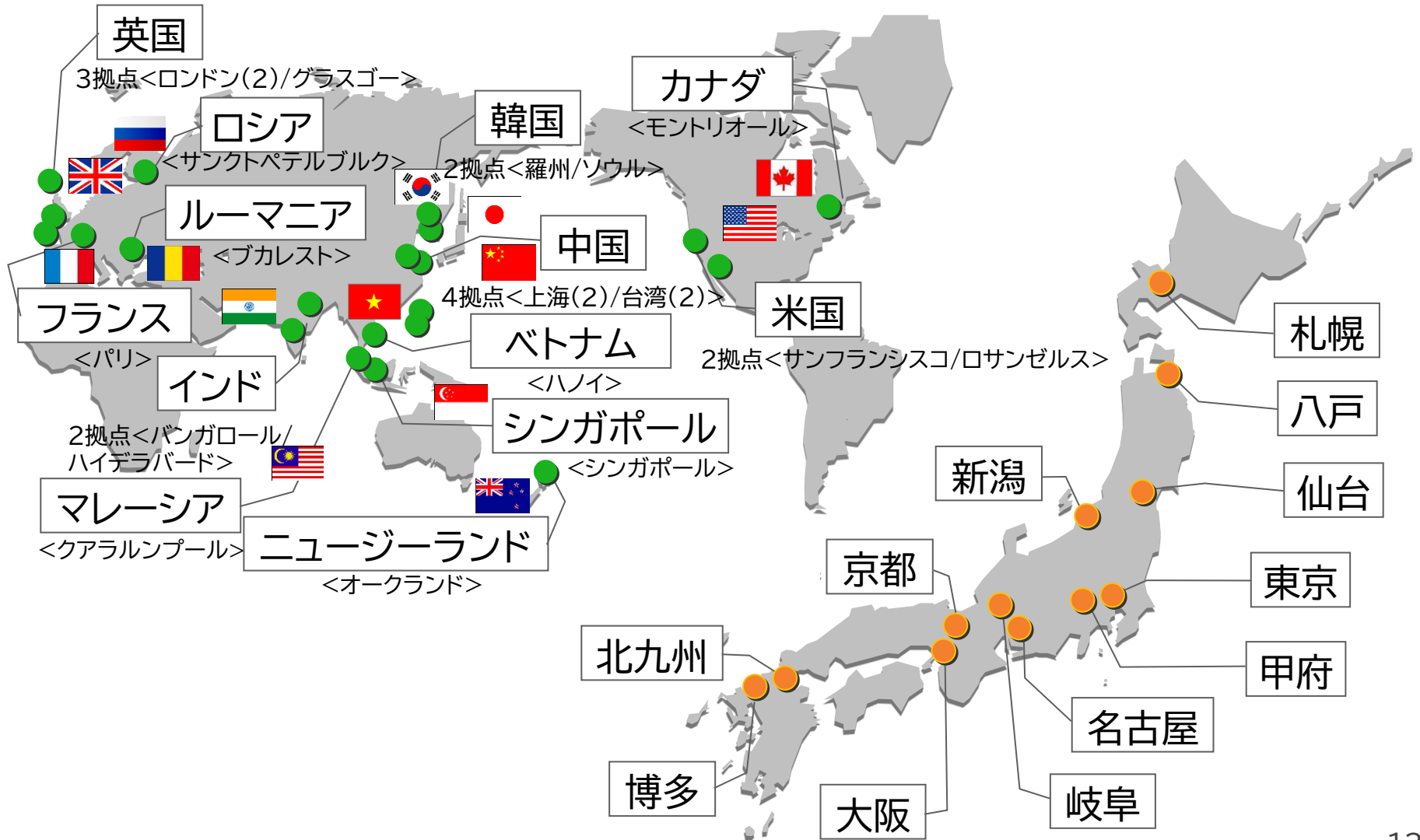
株式会社CREST JOB  
CREST company Inc

## Palabra株式会社

メディア・コンテンツ

### 3-3. 事業拠点

国内12都市、海外13カ国21拠点で事業展開 (2022年7月31日現在)



## 将来見通しに関する注意事項

- 本発表において提供される資料ならびに情報は、いわゆる「見通し情報」(forward-looking statements)を含みます。これらは、現在における見込み、予測およびリスクを伴う想定に基づくものであり、実質的にこれらの記述とは異なる結果を招き得る不確実性を含んでおります。
- それらリスクや不確実性には、一般的な業界ならびに市場の状況、金利、通貨為替変動といった一般的な国内および国際的な経済状況が含まれます。
- 今後、新しい情報・将来の出来事等があった場合であっても、当社は、本発表に含まれる「見通し情報」の更新・修正をおこなう義務を負うものではありません。