

2022年9月9日

各 位

管理会社名 ブラックロック・ジャパン株式会社  
代表者名 代表取締役社長 有田 浩之  
問合せ先 ETF 事業部 鈴木 絵里可  
(TEL. 03-6703-4249)

**iシェアーズ グリーンJリート ETF (2852)  
の目論見書記載内容の一部誤記載について**

拝啓 時下ますますご清栄のこととお慶び申し上げます。平素は格別のご高配を賜り、厚くお礼申し上げます。

この度、当社を委託者とする「iシェアーズ グリーンJリート ETF (2852)」について、2022年5月16日付の交付目論見書および請求目論見書に掲載しておりました当ファンドのベンチマークのパフォーマンスについて、記載に誤りがありましたため、2022年9月10日付けで臨時改版しパフォーマンスデータを正しいものに更新いたしましたことをご連絡いたします。変更箇所につきましては下記をご覧ください。

また、本件につきまして深くお詫びを申し上げます。引き続き変わらぬご愛顧を賜りますようお願い申し上げます。

敬具

記

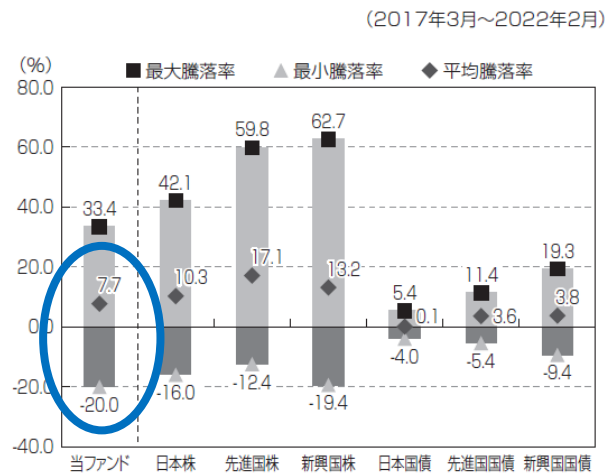
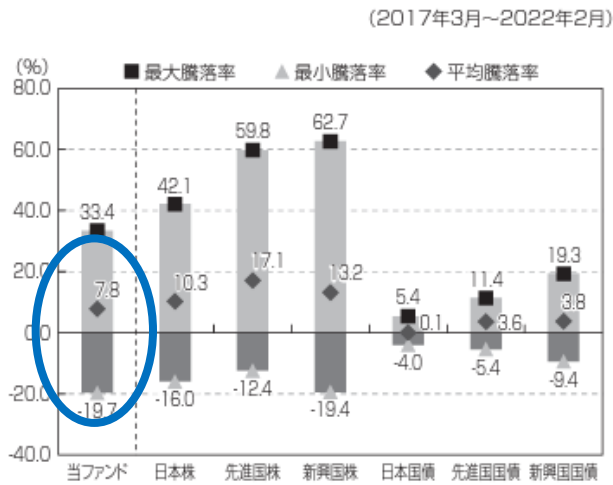
**1. 誤表記箇所**

交付目論見書	請求目論見書
4 ページ 当ファンドと他の代表的な資産クラスとの騰落率の比較	16 ページ 当ファンドと他の代表的な資産クラスとの騰落率の比較
4 ページ 当ファンドの年間騰落率および分配金再投資基準価額の推移	16 ページ 当ファンドの年間騰落率および分配金再投資基準価額の推移
5 ページ 運用実績「年間収益率の推移」	20 ページ 運用実績「年間収益率の推移」

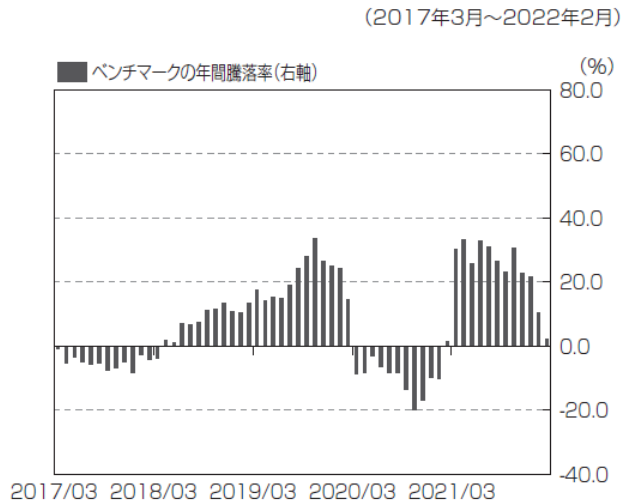
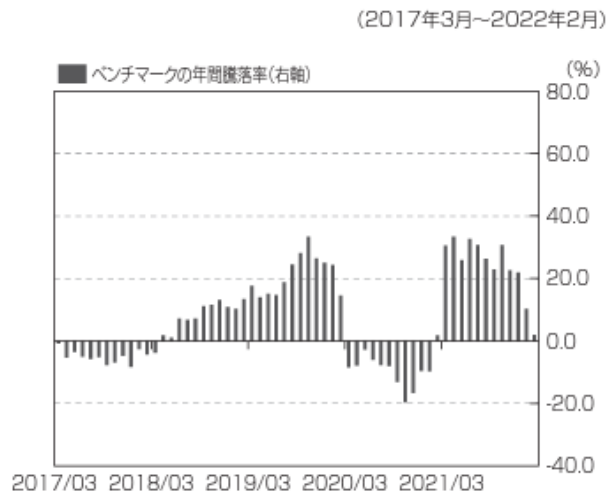
**2. 誤表記の内容**

「当ファンドと他の代表的な資産クラスとの騰落率の比較」内の騰落率値（グラフ中、青い丸で囲んだ部分、単位は%）

(誤)	(正)
平均値: 7.8 最小値: -19.7	平均値: 7.7 最小値: -20.0

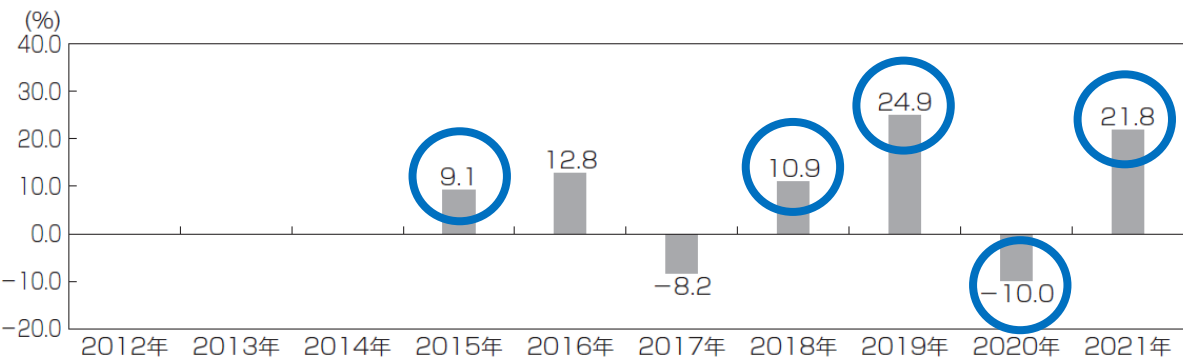
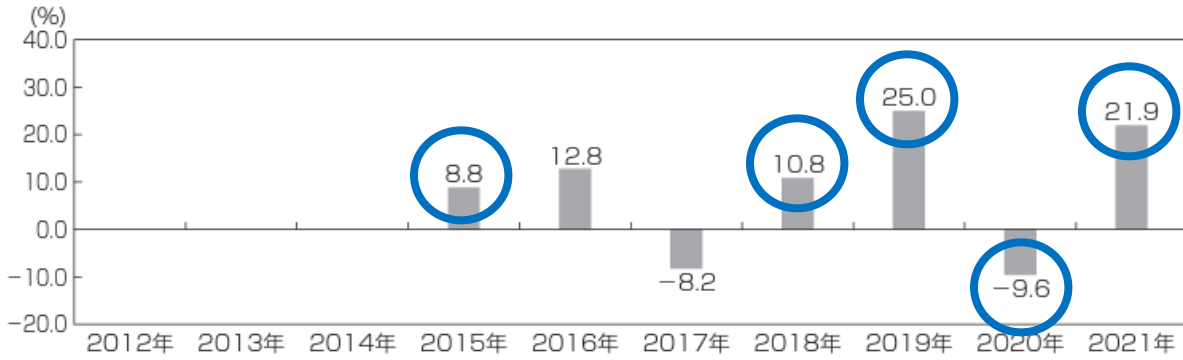


「当ファンドの年間騰落率および分配金再投資基準価額の推移」内の年間騰落率  
訂正前と訂正後のリターンの数値については以下3. をご参照ください。



運用実績「年間収益率の推移」(グラフ中、青い丸で囲んだ部分、単位は%)

(誤)	(正)
2015年: 8.8	2015年: 9.1
2018年: 10.8	2018年: 10.9
2019年: 25.0	2019年: 24.9
2020年: -9.6	2020年: -10.0
2021年: 21.9	2021年: 21.8



3. 「当ファンドの年間騰落率および分配金再投資基準価額の推移」内の年間騰落率の一覧(単位は%)

(誤)		(正)	
2018年01月末	-2.6	2018年01月末	-2.7
2018年08月末	7.2	2018年08月末	7.3
2018年09月末	11.1	2018年09月末	11.2
2018年11月末	13.2	2018年11月末	13.3
2018年12月末	10.8	2018年12月末	10.9
2019年03月末	17.6	2019年03月末	17.7
2019年05月末	15.1	2019年05月末	15.2
2019年06月末	14.7	2019年06月末	14.8
2019年08月末	24.5	2019年08月末	24.4
2019年11月末	26.4	2019年11月末	26.3
2019年12月末	25.0	2019年12月末	24.9
2020年01月末	24.3	2020年01月末	24.2
2020年02月末	14.5	2020年02月末	14.3
2020年03月末	-8.4	2020年03月末	-8.7
2020年04月末	-7.9	2020年04月末	-8.3
2020年05月末	-2.7	2020年05月末	-3.1
2020年06月末	-6.0	2020年06月末	-6.5
2020年07月末	-7.8	2020年07月末	-8.4
2020年08月末	-8.0	2020年08月末	-8.4
2020年09月末	-13.1	2020年09月末	-13.5
2020年10月末	-19.7	2020年10月末	-20.0
2020年11月末	-16.7	2020年11月末	-17.0
2020年12月末	-9.6	2020年12月末	-10.0
2021年01月末	-9.7	2021年01月末	-10.1
2021年02月末	1.8	2021年02月末	1.4
2021年03月末	30.5	2021年03月末	30.3
2021年04月末	33.4	2021年04月末	33.3
2021年05月末	25.9	2021年05月末	25.8

2021年07月末	30.7	2021年07月末	30.9
2021年09月末	22.9	2021年09月末	23.0
2021年10月末	30.6	2021年10月末	30.7
2021年11月末	22.6	2021年11月末	22.7
2021年12月末	21.9	2021年12月末	21.8
2022年01月末	10.3	2022年01月末	10.2

以上