

**7月に続き、公示案件数、落札件数ともに前年より伸長
また、新型コロナ第7波の到来によりワクチンに関する案件数が約2倍に
～NJSS入札リサーチセンター マンスリーレポート 2022年8月度～**

労働力不足問題解決のリーディングカンパニーとして、複数のSaaSを展開する株式会社うるる（東京都中央区 代表取締役社長：星 知也）が運営する、入札情報速報サービス「NJSS（エヌジェス）」は、「NJSS入札リサーチセンター」にて2022年8月度の入札マーケット動向を伝えるマンスリーレポートを公開しましたので、お知らせいたします。

マンスリーレポート2022年8月度 URL：<https://research.njss.info/research/882/>



【調査結果サマリー】

- ・ 8月の公示案件数は前年比114%、落札案件数は前年比110%でともに前年より伸長＜結果1・2＞
- ・ 8月のエリア別案件数は、「北海道・東北」エリアが前年比170%以上に増加＜結果3＞
- ・ 落札金額は前年とほぼ同水準で推移＜結果5＞

【入札マーケットの現状と見通し：2022年8月】



NJSS入札リサーチセンター長 杉山純一

8月度は、公示案件数、落札件数ともに前年比で約10%の増加となっていました。落札金額は前年比で約10%の減少でした。これは、前月の7月度に金額の大きい案件が多く公表されたことで、比較的金額の小さい案件の割合が多かったことによります。

8月に着目したのは、「医療・医薬・福祉関連」の業種です。新型コロナウイルスに関連すると思われる案件は、1331件と全体に対する割合が低いものの、前年比で148.1%となっており、その中でも特に「ワクチン」に関する案件においては205.8%と大きく伸びていました。この背景には、第7波の到来で3回目接種に関する案件と、4回目接種に向けた対策準備の案件が同時に進んでいたことによるものと思われます。

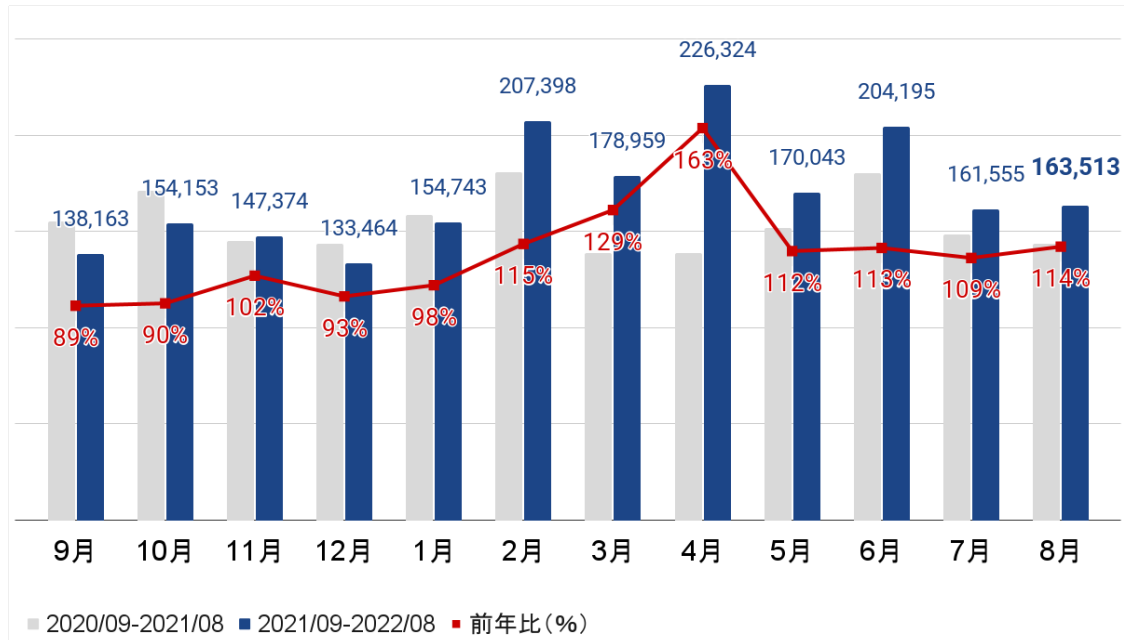
その他では、安倍元首相の国葬に関連する案件は1案件/日あたりの閲覧数が平均閲覧数と比較して500.0%（※1）と突出しており、注目度の高さが伺えました。

<※1：集計条件>

- ・2022年8月18日にNJSS新規案件登録された2426案件と、国葬案件の比較
- ・2022年8月18日～9月7日迄の3週間のPV集計を元に1日あたりの平均PV数を算出

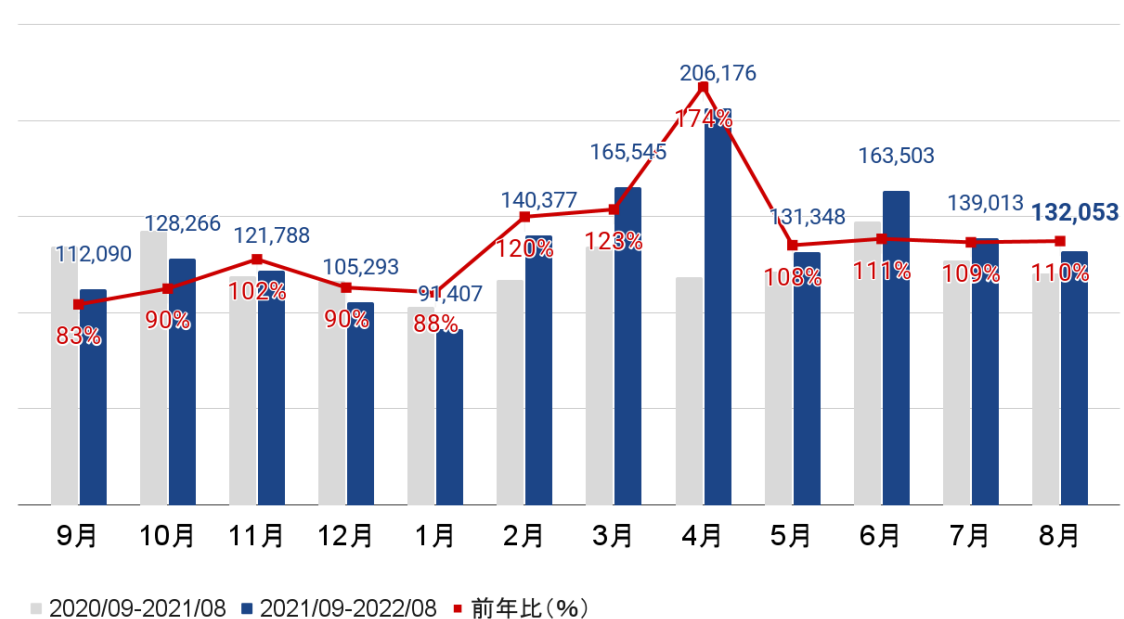
<結果1>公示案件数の推移

8月の公示案件数の総計は163,513件で、前年比114%となりました。



<結果2>落札案件数の推移

8月の落札案件数の総計は132,053件で、前年比110%となりました。



<結果3>エリア別 公示案件数

8月のエリア別案件数は、「北海道・東北」エリアが前年比170%以上となりました。

「青森市役所」「岩手県庁」に多量の契約実績公表があったことが件数増加の要因となります。

エリア	2022年8月	前年 2021年8月	前年比	前月 2022年7月	前月比
北海道・東北	31,983	18,396	↑ 174%	26,202	↑ 122%
関東	42,997	43,215	↓ 99%	49,333	↓ 87%
中部	30,137	26,789	↑ 112%	29,432	↑ 102%
関西	22,209	20,364	↑ 109%	23,777	↓ 93%
中国	11,990	11,344	↑ 106%	13,298	↓ 90%
四国	7,348	7,180	↑ 102%	8,614	↓ 85%
九州	21,213	23,918	↓ 89%	20,413	↑ 104%
国外	66	36	↑ 183%	187	↓ 35%

 入札リサーチセンター

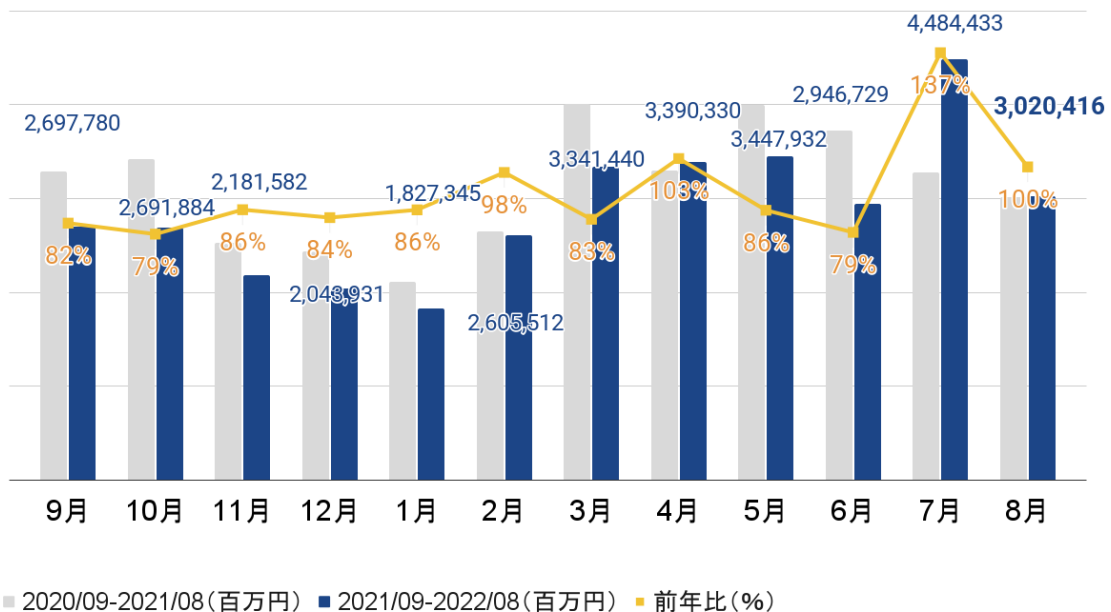
<結果4>業種カテゴリ別 公示案件数

業種【大カテゴリ】	2022年8月	前年 2021年8月	前年比	前月 2022年7月	前月比
金融・保険関連	2,461	1,519	↑ 162%	2,920	↓ 84%
派遣業務	4,157	2,716	↑ 153%	4,337	↓ 96%
売却・売払	5,527	3,975	↑ 139%	3,967	↑ 139%
インフラ(電力・ガス・水道)関連	25,707	20,063	↑ 128%	25,692	— 100%
医療・医薬・福祉関連	32,272	25,966	↑ 124%	27,150	↑ 119%
工場用機械・機器(工具含む)	5,322	4,340	↑ 123%	5,413	↓ 98%
日用・家庭用物品	37,983	31,797	↑ 119%	37,158	↑ 102%
土地・不動産関連	10,765	9,017	↑ 119%	10,399	↑ 104%
メディア(出版・映像・広告・イベント)関連	28,972	24,322	↑ 119%	28,768	↑ 101%
環境・衛生・実験研究関連	25,653	21,657	↑ 118%	26,745	↓ 96%
オフィス・事務用物品	42,166	35,692	↑ 118%	37,238	↑ 113%
農業・畜産・造園関連物品	5,424	4,613	↑ 118%	5,142	↑ 105%
教育・学習支援・保育関連	18,219	15,611	↑ 117%	19,062	↓ 96%
飲食関連	18,155	15,558	↑ 117%	17,472	↑ 104%
廃棄物回収・リサイクル関連	10,484	9,077	↑ 116%	10,493	— 100%
専門サービス業(BPO・コンサル・翻訳通訳等)	18,842	16,316	↑ 115%	21,534	↓ 87%

建設・設備工事	204,270	178,881	↑ 114%	213,814	↓ 96%
清掃・警備業務	9,973	8,737	↑ 114%	11,248	↓ 89%
自動車・バス・鉄道・船舶・航空機関連	16,913	14,951	↑ 113%	18,607	↓ 91%
防犯、防災・消防関連	18,232	16,174	↑ 113%	20,924	↓ 87%
建設関連物品	12,429	11,253	↑ 110%	13,127	↓ 95%
建物・道路・園地管理関連	48,755	44,691	↑ 109%	51,719	↓ 94%
研修・講習業務	2,313	2,126	↑ 109%	3,101	↓ 75%
賃貸借	8,098	7,502	↑ 108%	9,817	↓ 82%
建設コンサルタント業務	61,519	57,181	↑ 108%	73,472	↓ 84%
調査・検査業務	15,596	14,610	↑ 107%	18,271	↓ 85%
物流関連業務	13,510	12,670	↑ 107%	14,505	↓ 93%
旅行・宿泊・インバウンド関連業務	2,650	2,524	↑ 105%	3,235	↓ 82%
修理・保守点検業務	28,672	27,494	↑ 104%	31,150	↓ 92%
包装・衣類関連	15,741	15,547	↑ 101%	17,100	↓ 92%
情報通信・Web・ソフトウェア関連	24,174	24,449	↓ 99%	24,492	↓ 99%
その他	2,410	992	↑ 243%	976	↑ 247%

<結果5> 落札金額の推移

落札金額は、前年度とほぼ同じとなりました。



<結果6> 入札案件 検索キーワードTOP20 (2022年8月)

検索回数NO.1は「派遣」となりました。「コロナ」「警備」「電話」なども順位を上げました。

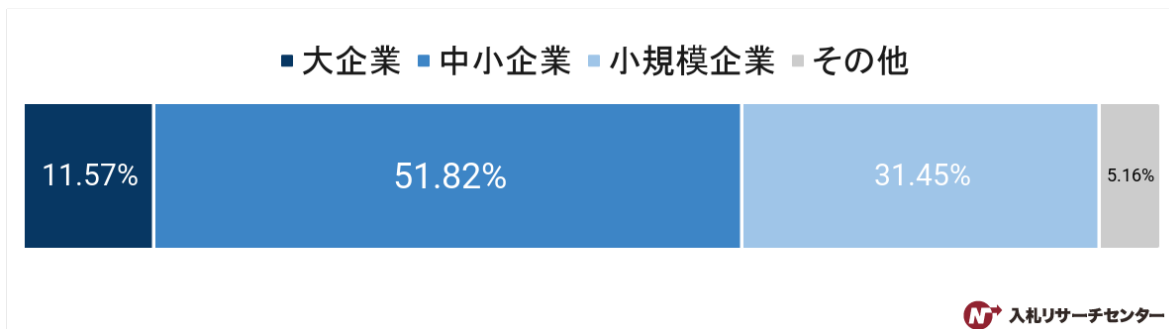
順位	検索キーワード	前月順位	順位	検索キーワード	前月順位
1	派遣	↑	2	工事	↑
2	コールセンター	↓	1	観光	↑
3	コロナ	↑	5	設計	↓
4	システム	↓	3	DX	↓
5	調査	↓	4	映像	↑
6	清掃	—	6	警備	↑
7	動画	—	7	電話	↑
8	プロモーション	—	8	印刷	↓
9	イベント	↑	11	デジタル	↑
10	マイナンバー	↓	9	防災	↓

 入札リサーチセンター

<結果7> 入札マーケット 分析データ

全省庁統一資格保有 全企業数 : 56,073社 (2022年8月度)

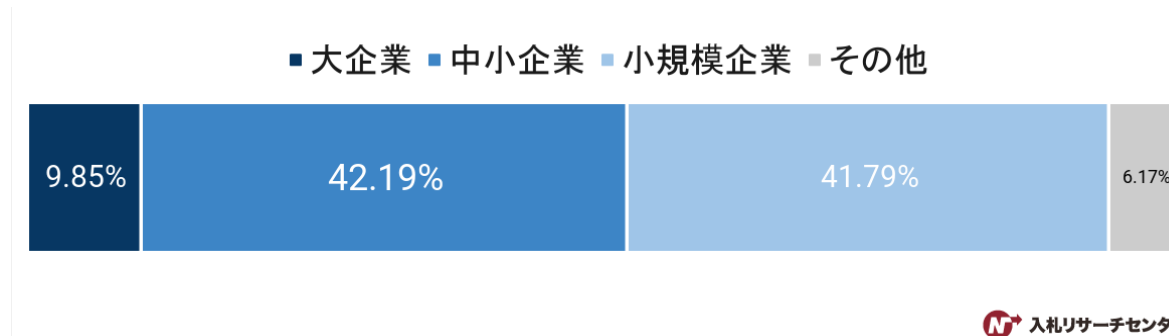
企業規模別の割合 (全企業)



 入札リサーチセンター

全省庁統一資格保有 新規企業数 : 1,005社 (2022年8月度)

企業規模別の割合 (新規登録企業)



 入札リサーチセンター

【調査概要】

調査名：入札リサーチセンターマンスリーレポート（2022年8月度）

レポートURL：<https://research.njss.info/research/882/>

調査期間：2022年8月1日～8月31日

調査機関：株式会社うるる 入札情報速報サービス「NJSS（エヌジェス）」

調査対象：「NJSS」の登録機関から公示される案件を対象

調査方法：「NJSS」上の入札案件データを集計

【データご利用時の注意事項】

※入札リサーチセンターにて公表している調査データ・コンテンツ情報を引用される際は、調査名・出典元URL（<https://research.njss.info/>）の明記をお願いいたします。

各調査物の著作権は株式会社うるるにあります。許可なく無断での複製・転載・改訂を禁じます。

入札リサーチセンター公表の調査データ・コンテンツをご利用頂いた際には、その掲載（媒体・画面キャプチャ等）についてご連絡をお願いします。

入札に関する調査・協業についてのお問い合わせ、調査物引用のご報告は お問い合わせからお願いします。

【集計条件】

＜結果1・2＞ 公示案件数と落札案件数

- ・各発注機関WEBサイトで公表され入札情報速報サービス「NJSS」に登録された月をベースに算出
- ・案件数は、入札案件公示がなく落札結果のみ公表されている随意契約等の案件も含めた集計結果

＜結果3＞ エリア別公示案件数

- ・各発注機関WEBサイトで公表され入札情報速報サービス「NJSS」に登録された月をベースに算出
- ・案件履行場所が複数の都道府県に該当する場合は、1案件に複数の都道府県が付与されるため重複あり
※都道府県別集計や年間推移データをご覧になりたい方はお問い合わせよりご連絡ください

＜結果4＞ 業種カテゴリ別 公示案件数

- ・入札情報速報サービスNJSSにて独自に分類した業種カテゴリ別案件数データを集計
- ・各発注機関WEBサイトで公表され入札情報速報サービスNJSSに登録された月をベースに算出
- ・ひとつの案件に複数の業種カテゴリが付与されることがあるため案件数の総計は月の案件数総計と差異が発生
- ・案件に関連する複数の業種カテゴリが付与されることがあるため、業種で絞り込みを行う際には意図しない業種が含まれている場合あり

※業種 [大カテゴリ32種] にて集計（詳細な業種 [中カテゴリ85種] 集計データをご覧になりたい方はお問い合わせよりご連絡ください

＜結果5＞ 落札金額

- ・落札金額は、発注機関ごとに公表された落札結果を収集した合計値（同一案件が複数機関で公表されている場合もあり）
- ・各発注機関WEBサイトで公表され入札情報速報サービスNJSSに登録された月をベースに算出

＜結果6＞ 入札案件 検索キーワード

- ・入札情報速報サービスNJSS内で検索されたキーワードでランキング算出

＜結果7＞

- ・全省庁統一資格有資格者名簿より集計
- ・企業規模は、中小企業庁「中小企業者の定義」による判定

【うるるグループ 概要】 株式会社うるる (<https://www.uluru.biz/>)

設立：2001年8月31日

所在地：東京都中央区晴海3丁目12-1 KDX晴海ビル9F

代表者名：星 知也

事業内容：

◆CGS (Crowd Generated Service) 事業 ※CGSとは、クラウドワーカーを活用したうるる独自のビジネスモデル

- ・電話取次サービス「fondesk (フォンデスク)」
- ・入札情報速報サービス「NJSS (エヌジェス)」
- ・幼稚園・保育園向け写真販売システム「えんフォト」
- ・出張撮影サービス「OurPhoto (アワーフォト)」※OurPhoto株式会社にて運営

◆クラウドソーシング事業

- ・プラットフォーム「シュフティ」の運営

◆BPO事業 ※株式会社うるるBPOにて運営

- ・総合型アウトソーシング
- ・高精度のAI-OCRサービス「eas (イース)」
- ・障害者雇用トータル支援サービス「eas next (イース ネクスト)」

■ サービスに関するお問い合わせ先

株式会社うるる 担当：長田

E-Mail：n_osada@uluru.jp

■ 報道関係者のお問い合わせ先

うるるPR事務局（株式会社スキュー内） 担当：金子・西尾

TEL：03-6450-5457 E-Mail：uluru_pr@skewinc.co.jp