



(財)財務会計基準機構会員

2022年10月7日

各位

株式会社セルシス
代表取締役社長 成島 啓
(コード番号: 3663 東証スタンダード)
問合せ先: 取締役 伊藤 賢
電話番号: 03-6820-9590

2022年9月度月次事業進捗レポートのお知らせ

2022年9月度の月次事業進捗レポートを下記のとおりお知らせいたします。

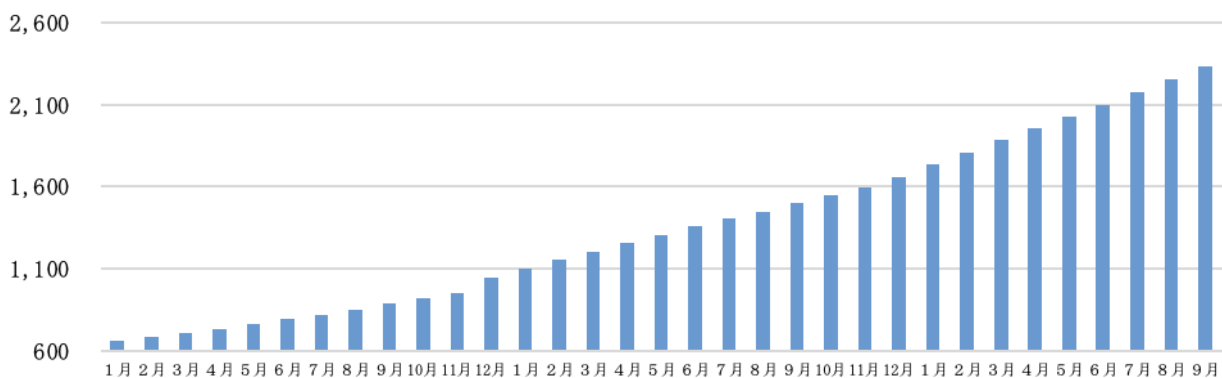
グループ各社のマーケティングやアライアンスなどの定性的な活動の情報は、当社ホームページに随時掲載しております。[\(https://www.celsys.com/irinfo_groupnews/\)](https://www.celsys.com/irinfo_groupnews/)

また、当社ホームページにIRに関するアンケートを掲載しております。皆様からのお声を参考にさせていただきますながら、引き続き本レポートを改善して参ります。

記

1. クリエイターサポート事業

(1) 「CLIP STUDIO PAINT」累計出荷本数

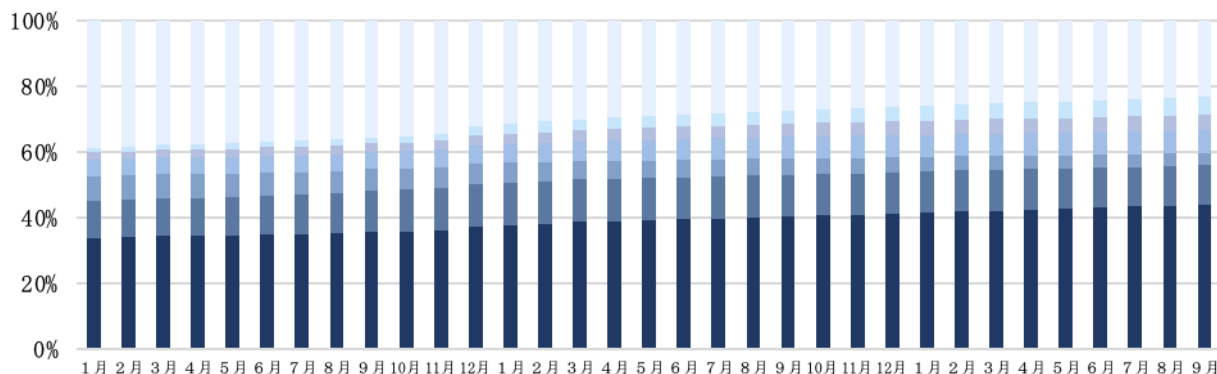


(単位: 万本)

| | 1月 | 2月 | 3月 | 4月 | 5月 | 6月 | 7月 | 8月 | 9月 | 10月 | 11月 | 12月 |
|-------|-------|-------|-------|-------|-------|-------|-------|-------|-------|-------|-------|-------|
| 2020年 | 660 | 681 | 704 | 731 | 761 | 794 | 820 | 852 | 889 | 917 | 950 | 1,047 |
| 2021年 | 1,103 | 1,152 | 1,205 | 1,254 | 1,302 | 1,356 | 1,403 | 1,448 | 1,498 | 1,546 | 1,598 | 1,659 |
| 2022年 | 1,737 | 1,805 | 1,886 | 1,953 | 2,025 | 2,100 | 2,172 | 2,257 | 2,331 | | | |

(注) 「CLIP STUDIO PAINT」が提供されている全てのプラットフォームの総合計です。体験版ユーザーおよびiPad版、iPhone版、Galaxy版、Android版、Chromebook版のインストール数を含みます。

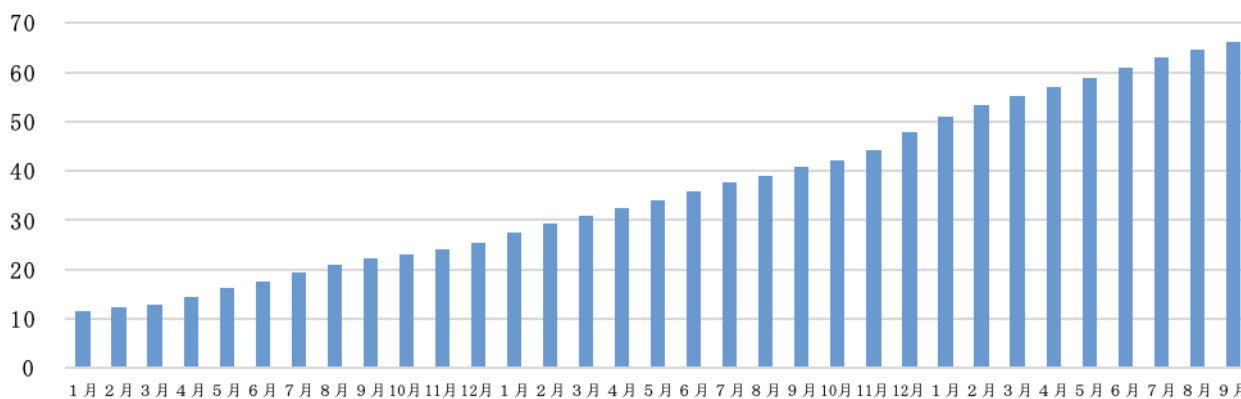
(2) 上記(1)「CLIP STUDIO PAINT」累計出荷本数の言語別構成比率



(単位:%)

| | | 1月 | 2月 | 3月 | 4月 | 5月 | 6月 | 7月 | 8月 | 9月 | 10月 | 11月 | 12月 |
|-------|-------|------|------|------|------|------|------|------|------|------|------|------|------|
| 2020年 | 日本語 | 38.8 | 38.4 | 37.8 | 37.7 | 37.5 | 36.9 | 36.7 | 36.3 | 35.6 | 35.2 | 34.6 | 32.4 |
| | ドイツ語 | 1.4 | 1.5 | 1.5 | 1.6 | 1.6 | 1.8 | 1.8 | 1.9 | 1.9 | 2.0 | 2.1 | 2.7 |
| | フランス語 | 2.3 | 2.3 | 2.3 | 2.4 | 2.4 | 2.5 | 2.6 | 2.6 | 2.6 | 2.6 | 2.7 | 3.2 |
| | スペイン語 | 5.1 | 5.1 | 5.1 | 5.1 | 5.1 | 5.1 | 5.1 | 5.1 | 5.1 | 5.1 | 5.2 | 5.3 |
| | 繁体字 | 7.4 | 7.4 | 7.4 | 7.3 | 7.1 | 7.0 | 7.0 | 6.8 | 6.7 | 6.6 | 6.5 | 6.2 |
| | 韓国語 | 11.2 | 11.3 | 11.6 | 11.6 | 11.7 | 11.9 | 11.9 | 12.3 | 12.6 | 12.7 | 12.9 | 13.1 |
| | 英語 | 33.8 | 34.0 | 34.3 | 34.3 | 34.6 | 34.8 | 34.9 | 35.0 | 35.5 | 35.7 | 36.0 | 37.1 |
| 2021年 | 日本語 | 31.5 | 30.8 | 30.1 | 29.6 | 29.1 | 28.6 | 28.2 | 27.8 | 27.4 | 27.1 | 26.8 | 26.4 |
| | ドイツ語 | 3.0 | 3.2 | 3.3 | 3.5 | 3.7 | 3.8 | 3.9 | 3.9 | 4.0 | 4.1 | 4.2 | 4.4 |
| | フランス語 | 3.3 | 3.4 | 3.5 | 3.6 | 3.7 | 3.8 | 3.8 | 3.9 | 4.0 | 4.0 | 4.1 | 4.1 |
| | スペイン語 | 5.6 | 5.8 | 5.9 | 6.1 | 6.2 | 6.4 | 6.5 | 6.6 | 6.7 | 6.8 | 6.8 | 6.8 |
| | 繁体字 | 6.0 | 5.8 | 5.6 | 5.6 | 5.4 | 5.3 | 5.2 | 5.1 | 5.0 | 4.9 | 4.8 | 4.7 |
| | 韓国語 | 13.0 | 13.0 | 13.0 | 12.8 | 12.8 | 12.6 | 12.7 | 12.7 | 12.7 | 12.6 | 12.5 | 12.5 |
| | 英語 | 37.6 | 38.0 | 38.6 | 38.8 | 39.1 | 39.5 | 39.7 | 40.0 | 40.2 | 40.5 | 40.8 | 41.1 |
| 2022年 | 日本語 | 26.0 | 25.5 | 25.2 | 24.9 | 24.7 | 24.3 | 23.8 | 23.6 | 23.2 | | | |
| | ドイツ語 | 4.5 | 4.7 | 4.8 | 4.9 | 5.0 | 5.1 | 5.3 | 5.4 | 5.5 | | | |
| | フランス語 | 4.3 | 4.3 | 4.4 | 4.5 | 4.6 | 4.6 | 4.7 | 4.7 | 4.8 | | | |
| | スペイン語 | 6.8 | 6.8 | 6.8 | 6.8 | 6.9 | 6.9 | 6.9 | 6.9 | 6.9 | | | |
| | 繁体字 | 4.5 | 4.4 | 4.3 | 4.1 | 4.0 | 4.0 | 3.9 | 3.8 | 3.7 | | | |
| | 韓国語 | 12.4 | 12.5 | 12.5 | 12.4 | 12.3 | 12.2 | 12.1 | 12.0 | 11.9 | | | |
| | 英語 | 41.5 | 41.8 | 42.0 | 42.4 | 42.5 | 42.9 | 43.3 | 43.6 | 44.0 | | | |

(3) 「CLIP STUDIO PAINT」サブスクリプションモデルの契約数



(単位: 万契約)

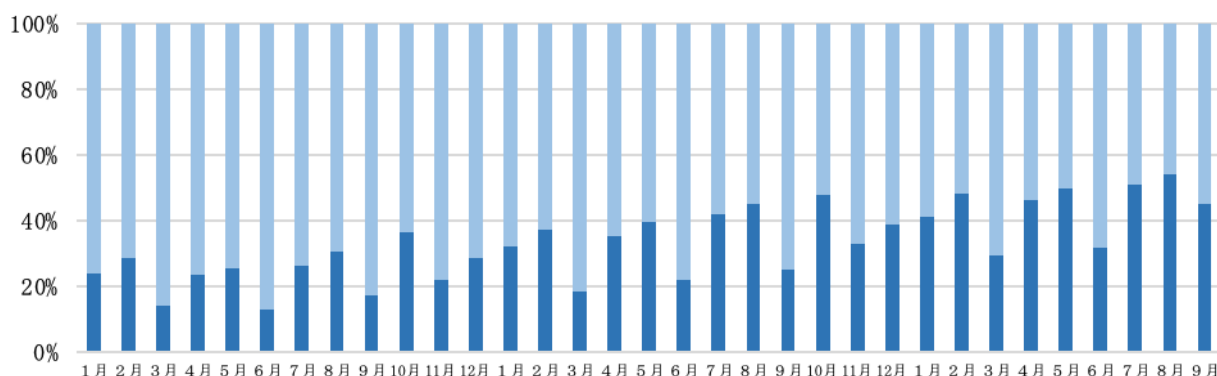
| | 1月 | 2月 | 3月 | 4月 | 5月 | 6月 | 7月 | 8月 | 9月 | 10月 | 11月 | 12月 |
|-------|------|------|------|------|------|------|------|------|------|------|------|------|
| 2020年 | 11.6 | 12.2 | 12.8 | 14.4 | 16.2 | 17.6 | 19.5 | 21.0 | 22.2 | 23.1 | 24.0 | 25.5 |
| 2021年 | 27.4 | 29.2 | 30.9 | 32.4 | 34.1 | 35.8 | 37.6 | 39.1 | 40.7 | 42.2 | 44.3 | 47.8 |
| 2022年 | 51.1 | 53.3 | 55.3 | 56.9 | 58.8 | 60.9 | 63.0 | 64.7 | 66.1 | | | |

(注) 「CLIP STUDIO PAINT」が提供されている全てのプラットフォームの総合計です。iPhone版、iPad版、Galaxy版を除いた先行無償期間の契約および、アクティベーションコード(量販店等で販売する一意のコードのみが記載されているカード等サブスクリプションモデルのお支払に利用できる認証コードや、株主優待で利用されたアクティベーションコード)での契約を含みます。

< 9月トピック >

- ① 契約数に含まれる株主優待契約は0.3万契約です。

(4) CLIP STUDIO PAINTの販売およびCLIP STUDIO サービスの利用料に占めるサブスクリプション
(サブスク) 売上の割合



(単位:%)

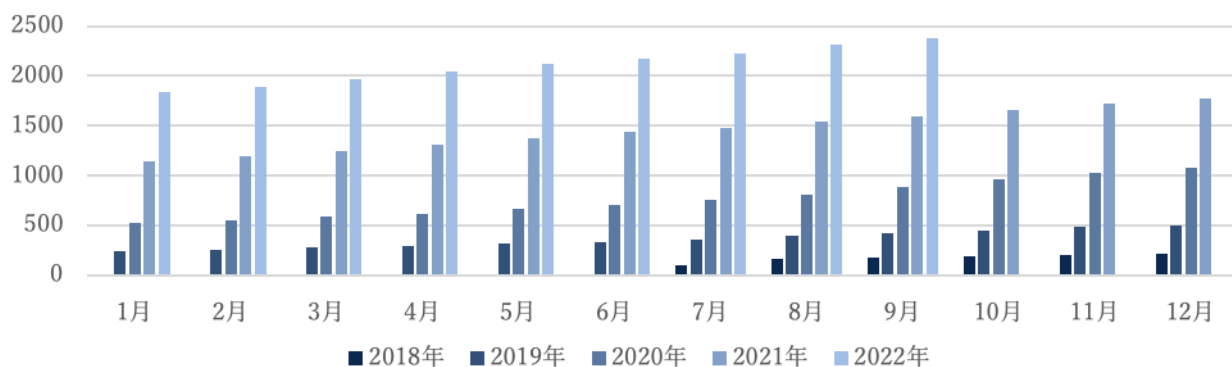
| | | 1月 | 2月 | 3月 | 4月 | 5月 | 6月 | 7月 | 8月 | 9月 | 10月 | 11月 | 12月 |
|-------|------|------|------|------|------|------|------|------|------|------|------|------|------|
| 2020年 | その他 | 76.0 | 71.3 | 86.0 | 76.8 | 74.8 | 87.0 | 73.7 | 69.5 | 82.9 | 63.6 | 78.0 | 71.5 |
| | サブスク | 24.0 | 28.7 | 14.0 | 23.2 | 25.2 | 13.0 | 26.3 | 30.5 | 17.1 | 36.4 | 22.0 | 28.5 |
| 2021年 | その他 | 67.9 | 63.0 | 81.8 | 64.7 | 60.6 | 78.0 | 58.1 | 54.8 | 75.2 | 52.3 | 67.0 | 61.4 |
| | サブスク | 32.1 | 37.0 | 18.2 | 35.3 | 39.4 | 22.0 | 41.9 | 45.2 | 24.8 | 47.7 | 33.0 | 38.6 |
| 2022年 | その他 | 58.8 | 52.0 | 70.8 | 53.9 | 50.3 | 68.4 | 49.1 | 46.1 | 55.0 | | | |
| | サブスク | 41.2 | 48.0 | 29.2 | 46.1 | 49.7 | 31.6 | 50.9 | 53.9 | 45.0 | | | |

(注) CLIP STUDIO サービスの利用料には、「CLIP STUDIO PAINT」で活用することを目的に「CLIP STUDIO ASSETS」で提供されている素材や、左手デバイス「CLIP STUDIO TABMATE」などの売上が含まれます。ハードウェア等にバンドルされる際のロイヤリティ売上は含まれません。

< 9月トピック >

- ① 定期的に行っている、日本国外の新規ユーザー獲得目的の Windows および MacOS の「CLIP STUDIO PAINT」ダウンロード版の海外向け販促キャンペーンを実施し、「その他」の売上比率が増加しました。

(5) CLIP STUDIO PAINTサブスクリプション売上の3か月移動平均ARR

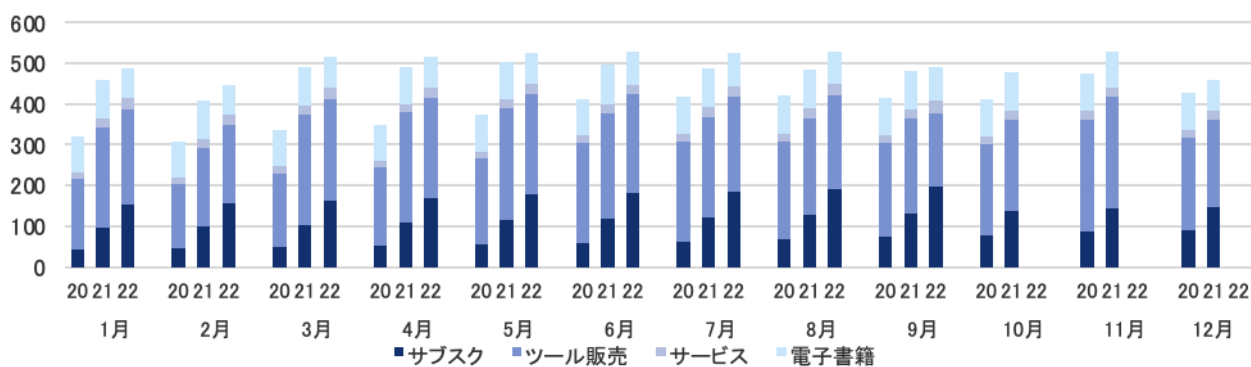


(単位:百万円)

| | 1月 | 2月 | 3月 | 4月 | 5月 | 6月 | 7月 | 8月 | 9月 | 10月 | 11月 | 12月 |
|-------|-------|-------|-------|-------|-------|-------|-------|-------|-------|-------|-------|-------|
| 2018年 | | | | | | | 98 | 165 | 182 | 191 | 206 | 222 |
| 2019年 | 240 | 259 | 280 | 299 | 318 | 334 | 356 | 393 | 424 | 453 | 481 | 503 |
| 2020年 | 530 | 556 | 585 | 620 | 668 | 710 | 752 | 811 | 882 | 959 | 1,032 | 1,084 |
| 2021年 | 1,144 | 1,191 | 1,242 | 1,306 | 1,380 | 1,436 | 1,480 | 1,538 | 1,595 | 1,660 | 1,725 | 1,768 |
| 2022年 | 1,834 | 1,884 | 1,966 | 2,046 | 2,124 | 2,173 | 2,225 | 2,309 | 2,375 | | | |

(注) ARR (Annual Recurring Revenue の略称で、契約更新のタイミングで全て更新される前提で、1年間で得られると想定される売上高) は、決裁手段により3か月毎に1か月の日数(通常月は28営業日、特別月は35営業日)に変動があること、四半期決算期末月毎に決算調整を行っていること等から、月次では金額が変動するため、3か月移動平均を採用しております。

(6) クリエイターサポート事業 3か月移動平均売上内訳推移



(単位:百万円)

| | | 1月 | 2月 | 3月 | 4月 | 5月 | 6月 | 7月 | 8月 | 9月 | 10月 | 11月 | 12月 |
|-------|-----------|-----|-----|-----|-----|-----|-----|-----|-----|-----|-----|-----|-----|
| 2020年 | 電子書籍 | 86 | 87 | 88 | 89 | 89 | 90 | 91 | 92 | 91 | 92 | 92 | 92 |
| | サービス | 18 | 18 | 18 | 16 | 17 | 19 | 19 | 20 | 20 | 21 | 20 | 20 |
| | ツール販売 | 171 | 157 | 181 | 193 | 212 | 245 | 245 | 241 | 232 | 221 | 276 | 227 |
| | サブスクリプション | 44 | 46 | 48 | 51 | 55 | 59 | 62 | 67 | 73 | 79 | 86 | 90 |
| 2021年 | 電子書籍 | 94 | 95 | 93 | 92 | 92 | 96 | 95 | 95 | 94 | 92 | 88 | 77 |
| | サービス | 22 | 23 | 22 | 21 | 22 | 24 | 24 | 24 | 22 | 22 | 23 | 23 |
| | ツール販売 | 248 | 193 | 272 | 271 | 274 | 257 | 245 | 237 | 232 | 225 | 274 | 213 |
| | サブスクリプション | 95 | 99 | 103 | 108 | 115 | 119 | 123 | 128 | 132 | 138 | 143 | 147 |
| 2022年 | 電子書籍 | 72 | 71 | 76 | 76 | 76 | 79 | 80 | 81 | 82 | | | |
| | サービス | 26 | 27 | 28 | 27 | 26 | 25 | 25 | 27 | 31 | | | |
| | ツール販売 | 236 | 191 | 250 | 244 | 246 | 242 | 234 | 230 | 181 | | | |
| | サブスクリプション | 152 | 157 | 163 | 170 | 177 | 181 | 185 | 192 | 197 | | | |

(注) 決裁手段により3か月毎に1か月の日数(通常月は28営業日、特別月は35営業日)に変動があること、四半期決算期末月毎に決算調整を行っていること等から、月次では金額が変動するため、3か月移動平均を採用しております。グループ内の内部売上も含まれていることや計算過程で百万円以下を切り捨てていること等から、連結業績や他の指標とは差異が生じます。

サブスクリプションは、CLIP STUDIO PAINT サブスクリプション売上です。

ツール販売には、一括支払いモデルのダウンロード版や法人向けライセンスの売上などが含まれます。

サービスには、CLIP STUDIO WEB サービスでの売上などが含まれます。

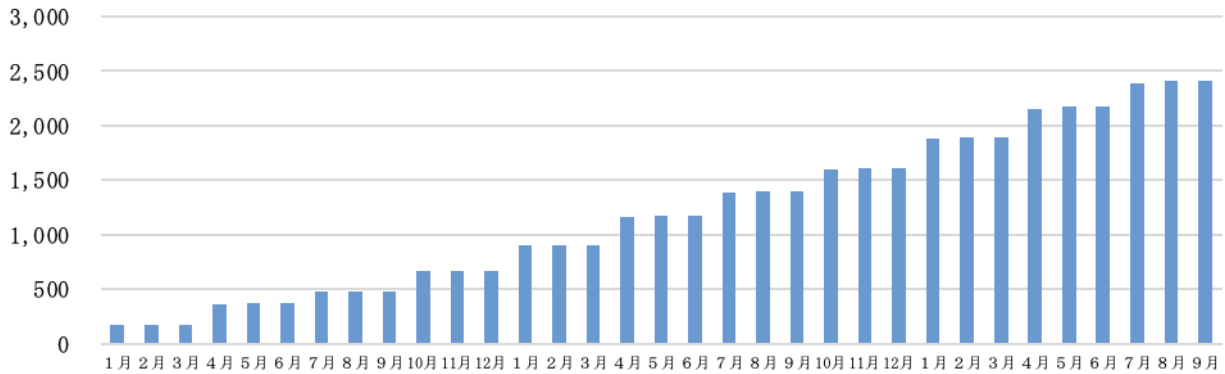
電子書籍には、電子書籍に関連する売上などが含まれます。

< 9月トピック >

- ① 2023年以降の収益改善を目的に、「CLIP STUDIO PAINT」を、2023年前半にメジャーアップデートおよび、同時にWindows / macOS 一括払い(無期限)版の提供・販売方法を変更する旨の顧客への告知を8月22日に実施したことにより、以下の理由でツール販売のみが減少しました。
 1. メジャーバージョンアップ告知による、現行バージョンの買い控え
 2. 上記の影響を受け、9月に実施した、日本国外の新規ユーザー獲得目的のWindows およびMacOS の「CLIP STUDIO PAINT」ダウンロード版の海外向け販促キャンペーンの売上減
- ② 10月中旬より、現行バージョンを購入すると、新バージョンを無償提供する販売キャンペーン等の、ツール販売の回復施策を実施予定です。
- ③ 8月22日以降、ツール販売以外の、出荷本数およびサブスクリプション契約数、ARRに影響はありません。

2. UI/UX 事業

(1) 「CGI Studio」、「UI Conductor」の2020年1月以降の新規搭載台数の累計

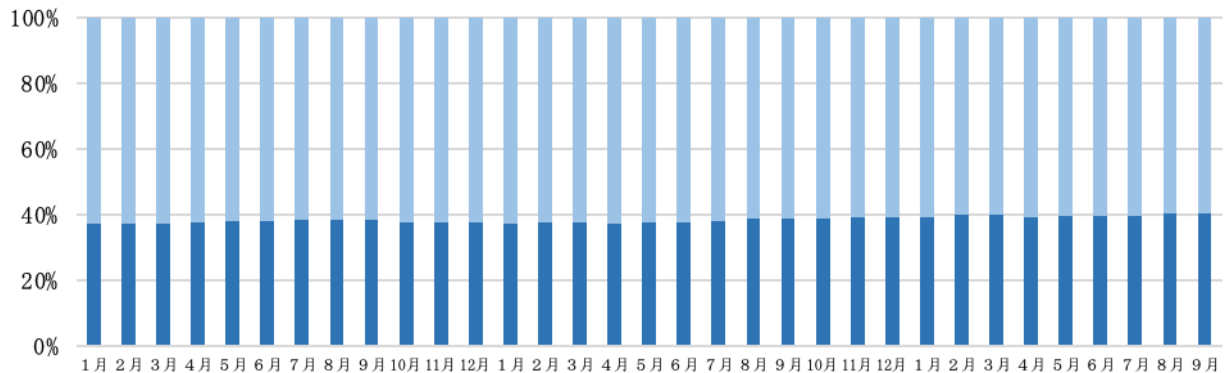


(単位:万台)

| | 1月 | 2月 | 3月 | 4月 | 5月 | 6月 | 7月 | 8月 | 9月 | 10月 | 11月 | 12月 |
|-------|-------|-------|-------|-------|-------|-------|-------|-------|-------|-------|-------|-------|
| 2020年 | 175 | 175 | 175 | 366 | 368 | 368 | 473 | 474 | 474 | 667 | 669 | 669 |
| 2021年 | 897 | 903 | 903 | 1,160 | 1,168 | 1,168 | 1,380 | 1,395 | 1,395 | 1,598 | 1,612 | 1,613 |
| 2022年 | 1,876 | 1,889 | 1,889 | 2,155 | 2,171 | 2,171 | 2,391 | 2,407 | 2,409 | | | |

(注) 契約により報告形態(月毎、3か月毎等)が異なるため月により搭載台数は変動し、1台当たりの単価も一定ではなく契約により異なります。また、業界も自動車業界に限りません。

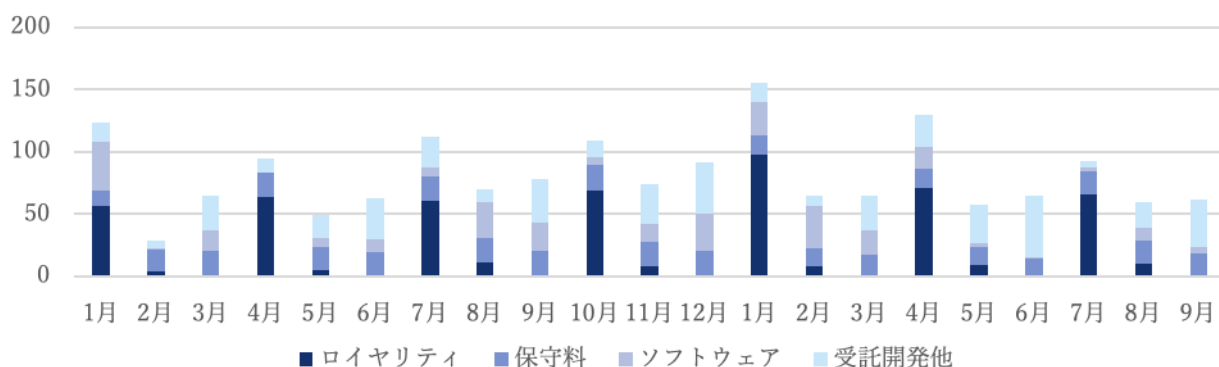
(2) 上記(1)「CGI Studio」、「UI Conductor」の2020年1月以降の新規搭載台数の累計の車載とその他(民生機器、産業機器)の構成比率



(単位:%)

| | | 1月 | 2月 | 3月 | 4月 | 5月 | 6月 | 7月 | 8月 | 9月 | 10月 | 11月 | 12月 |
|-------|-----|------|------|------|------|------|------|------|------|------|------|------|------|
| 2020年 | その他 | 62.9 | 62.7 | 62.7 | 62.4 | 62.0 | 62.0 | 61.7 | 61.6 | 61.6 | 62.6 | 62.4 | 62.4 |
| | 車載 | 37.1 | 37.3 | 37.3 | 37.6 | 38.0 | 38.0 | 38.3 | 38.4 | 38.4 | 37.4 | 37.6 | 37.6 |
| 2021年 | その他 | 62.8 | 62.3 | 62.3 | 62.8 | 62.4 | 62.4 | 62.1 | 61.4 | 61.4 | 61.2 | 60.7 | 60.7 |
| | 車載 | 37.2 | 37.7 | 37.7 | 37.2 | 37.6 | 37.6 | 37.9 | 38.6 | 38.6 | 38.8 | 39.3 | 39.3 |
| 2022年 | その他 | 60.7 | 60.2 | 60.2 | 60.7 | 60.3 | 60.3 | 60.3 | 59.9 | 59.9 | | | |
| | 車載 | 39.3 | 39.8 | 39.8 | 39.3 | 39.7 | 39.7 | 39.7 | 40.1 | 40.1 | | | |

(3) UI/UX 事業売上内訳推移



(単位:百万円)

| | | 1月 | 2月 | 3月 | 4月 | 5月 | 6月 | 7月 | 8月 | 9月 | 10月 | 11月 | 12月 |
|-------|--------|----|----|----|----|----|----|----|----|----|-----|-----|-----|
| 2021年 | 受託開発他 | 15 | 7 | 28 | 12 | 18 | 33 | 25 | 10 | 35 | 13 | 32 | 41 |
| | ソフトウェア | 39 | 1 | 17 | - | 7 | 11 | 7 | 29 | 23 | 7 | 14 | 30 |
| | 保守料 | 13 | 17 | 20 | 19 | 19 | 19 | 19 | 20 | 20 | 20 | 20 | 20 |
| | ロイヤリティ | 56 | 4 | 0 | 64 | 5 | - | 61 | 11 | - | 69 | 8 | 0 |
| 2022年 | 受託開発他 | 15 | 9 | 28 | 26 | 31 | 50 | 5 | 21 | 38 | | | |
| | ソフトウェア | 27 | 34 | 20 | 18 | 3 | 1 | 3 | 10 | 6 | | | |
| | 保守料 | 15 | 14 | 17 | 15 | 15 | 14 | 18 | 19 | 17 | | | |
| | ロイヤリティ | 98 | 8 | - | 71 | 9 | - | 66 | 10 | 1 | | | |

(注) Candera GmbH の事業年度が毎年 10 月 1 日から 9 月 30 日であり、決算日が当社連結決算と 3 か月間の差異があることから、連結財務諸表規則第 12 条第 1 項但し書きに基づき、Candera GmbH の業績は 3 か月の差異を以って当社の連結業績に反映されておりますとともに、為替の換算レートは、1 ユーロあたり、120 円固定で換算しておりますので、連結業績とは差異が生じます。

「ソフトウェア」は、自社 IP 製品 CGI Studio、UI Conductor 等のライセンス販売です。

「保守料」は、販売したソフトウェアに対するメンテナンス等の料金です。

「ロイヤリティ」は、販売した自社 IP 製品 CGI Studio、UI Conductor 等が搭載された機器が、出荷された際に支払われる料金です。

「受託開発他」は、「ソフトウェア」を販売した際に発生するカスタマイズ等の料金やその他の売上です。

以上