



2023年6月期第1四半期 決算説明会資料

株式会社インテリジェント ウェイブ

2022年11月7日

2023年6月期 1Q 業績と成果

2023年6月期 1Q 主な取組み

2023年6月期 業績予想

参考資料

2023年6月期 1 Q 業績サマリー

単位：百万円

	22年6月期 1 Q 実績	23年6月期 1 Q 実績	増減	対前期比
売上高	2,251	3,646	+ 1,395	+ 62.0%
営業利益	126	483	+ 357	+ 283.3%
経常利益	124	480	+ 356	+ 287.1%
四半期純利益	82	324	+ 242	+ 295.1%
受注高	2,829	3,130	+ 301	+ 10.6%
受注残高	5,912	9,047	+ 3,135	+ 53.0%

2023年6月期 1Q 製品カテゴリ別売上高

- (+) FEPシステム更改によるハードウェア販売の増加、クラウドサービスの利用ユーザー数の増加、クレジットカード会社向けシステム開発の大型案件等により増収
- (△) 自社製品は、前期に自社製品のライセンス販売があったこと等により減少

単位：百万円

	22年6月期 1Q	23年6月期 1Q	増減	参考) 旧 22年6月期 1Q
売上高	2,251	3,646	+1,395	2,251
決済・金融	1,787	2,972	+1,185	1,810
システム開発	1,082	1,278	+196	1,170
保守	358	395	+37	360
自社製品・サービス	186	136	△50	131
他社製品（ハードウェア等）	160	1,162	+1,002	148
クラウドサービス	243	434	+191	243
セキュリティ	221	239	+18	198

*前期から製品カテゴリの登録を一部見直し、新たな製品カテゴリの数値を開示しています

*FEP（Front-End Processor）システム：クレジットカード決済処理に必要なネットワーク接続やカードの使用認証等の機能をもつハードウェア、及びソフトウェア

2023年6月期 1Q 事業領域別売上高

FEPシステム更改、クラウドサービスの利用ユーザー数の増加、クレジットカード会社向けシステム開発の大型案件等により増収

単位：百万円

	22年6月期 1Q	23年6月期 1Q	増減
売上高	2,251	3,646	+1,395
決済・金融	1,787	2,972	+1,185
FEP・不正検知	1,213	2,086	+873
決済システム等	407	678	+271
金融・その他	166	207	+41
クラウドサービス	243	434	+191
セキュリティ	221	239	+18

2023年6月期 1 Q 顧客別売上高（上位3社）

単位：百万円

	22年6月期 1 Q	23年6月期 1 Q	増減	主な案件
1. システム開発会社	309	966	+ 657	FEPシステム更改によるハードウェア販売、システム開発等
2. D N P	346	445	+ 100	TSP開発（スマートフォン決済） 決済プラットフォーム* システム運用（24/365）
3. カード会社	71	260	+ 189	FEPシステム更改によるハードウェア販売、システム開発等

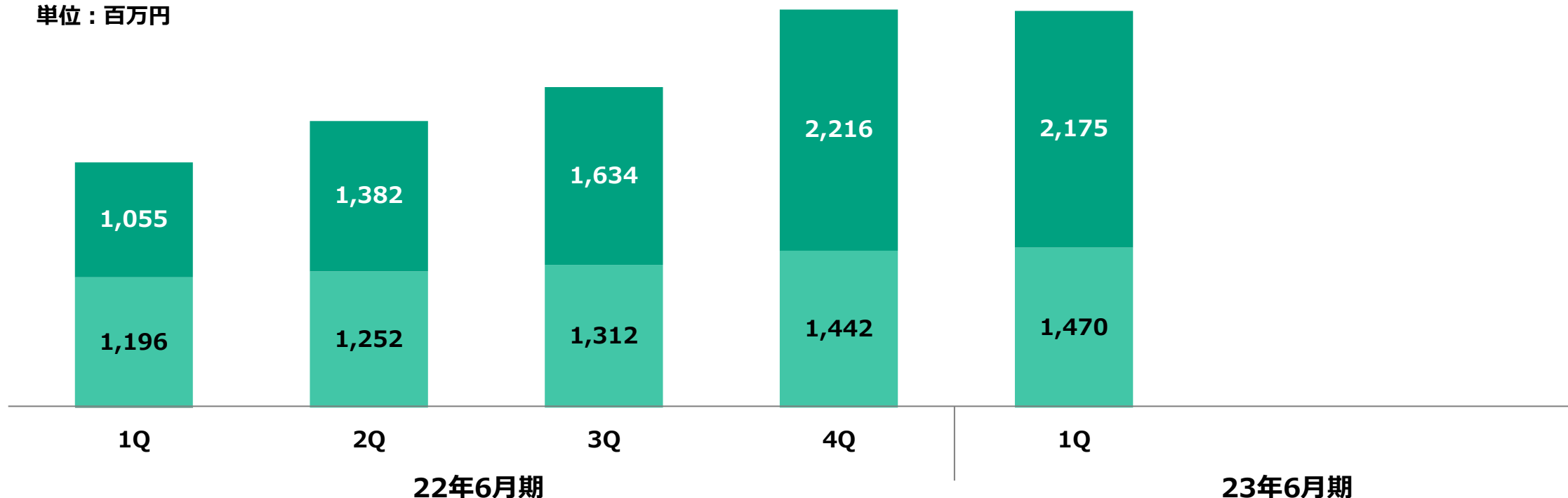
*決済プラットフォーム：DNPが運営するキャッシュレス決済を実現する各種システムサービスの総称

2023年6月期 1Q ストック/フロー売上

前期より、ストック/フローの類型による売上高の分類を再定義して運用しています。

■ …フロー ■ …ストック

単位：百万円



ストック：契約の形態や業務の実態等から判断して、定常的に一定規模の売上高を計上できる案件
(クラウドサービス事業に係るシステムの利用料やシステム運用の対価、または、自社製品や他社製品の保守業務等)
フロー：契約の規模や成立時期が定常的ではない案件
(受託開発業務の対価や、自社製品、他社製品の販売対価等)

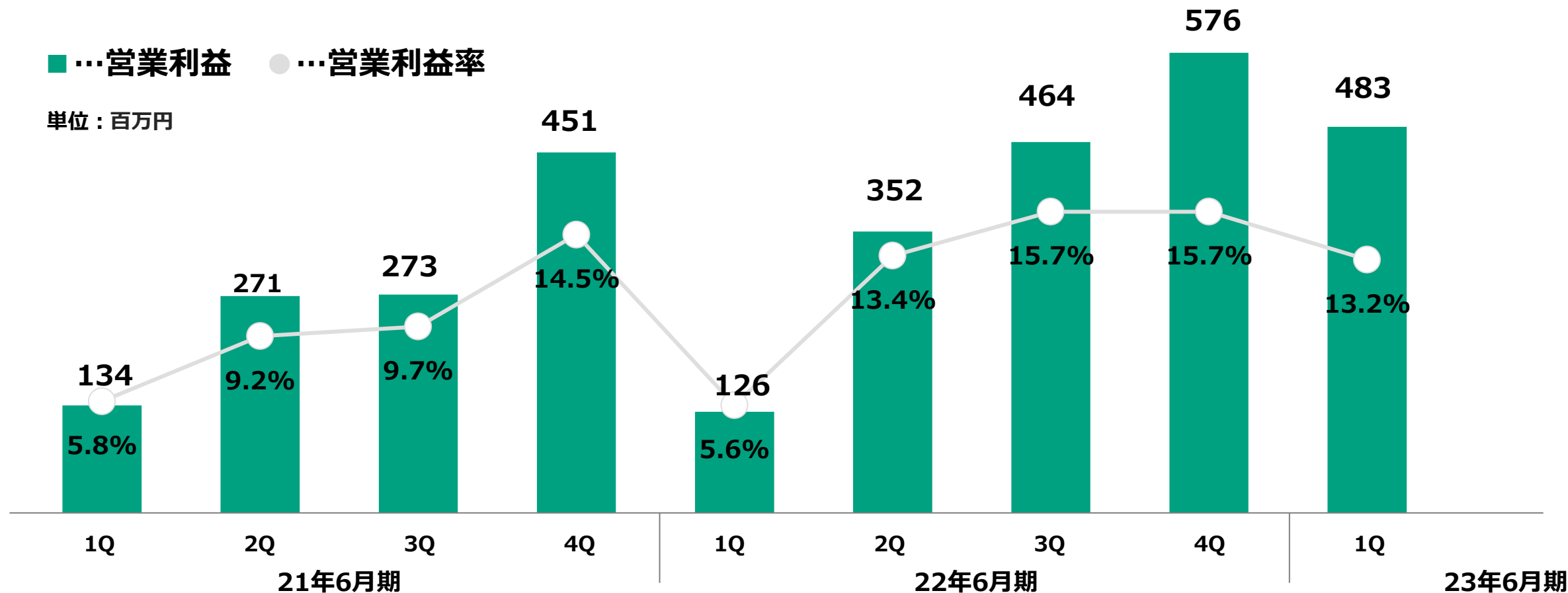
2023年6月期 1Q 営業利益

(+) ハードウェア販売等による売上増加

(△) クラウドサービスのインフラ環境、体制強化等による費用増加、販管費増加等

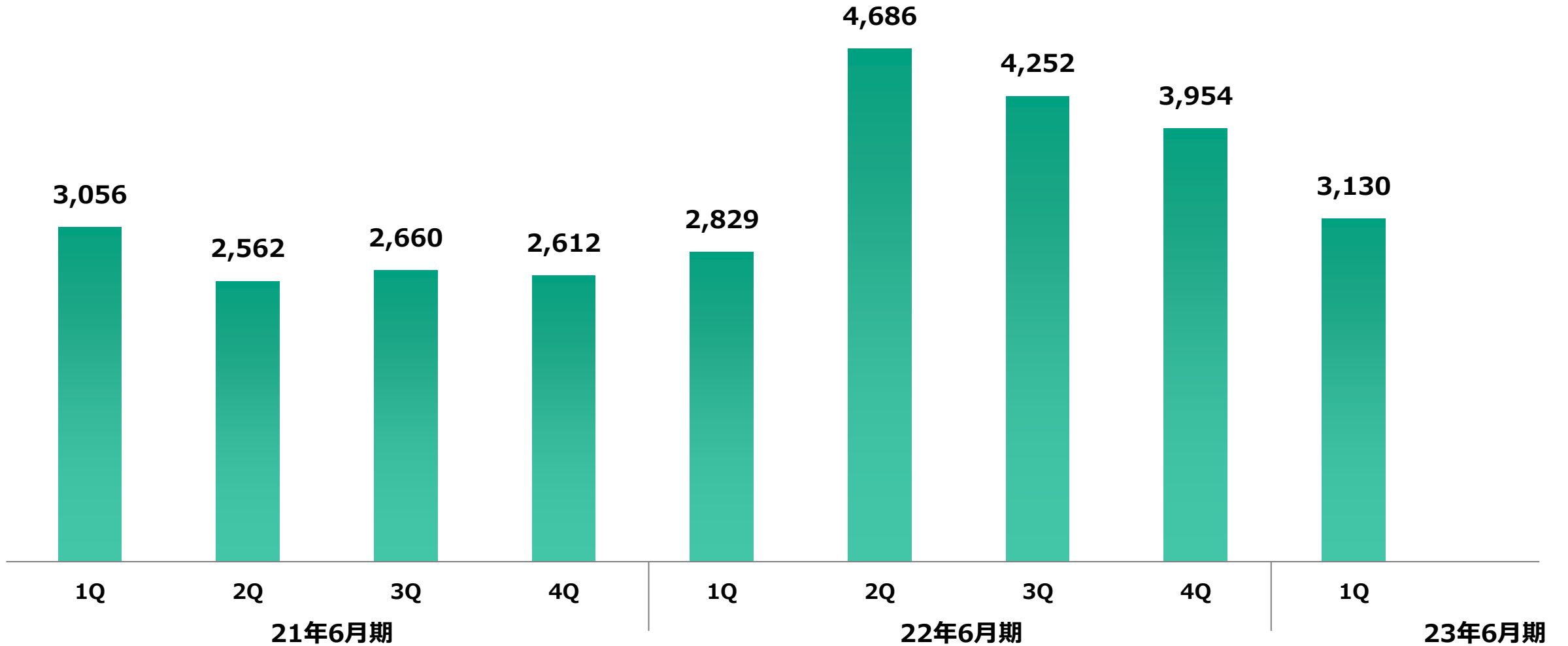
■ …営業利益 ● …営業利益率

単位：百万円



受注高の推移

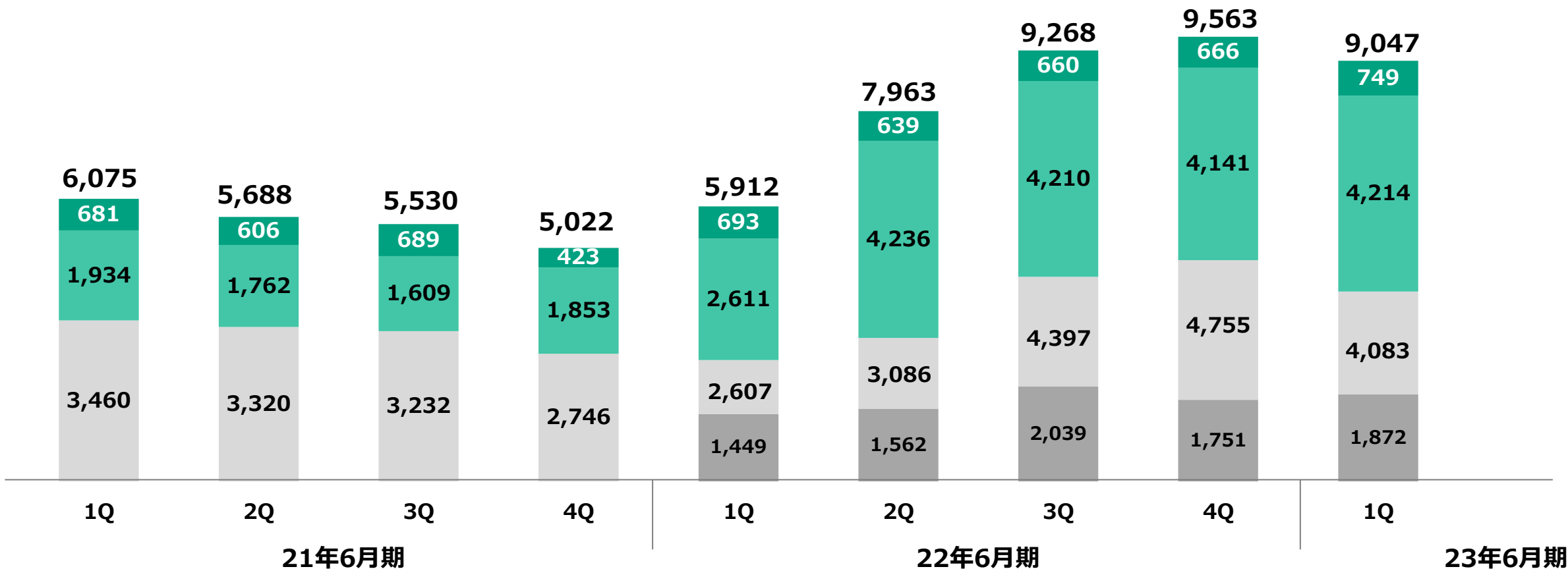
単位：百万円



受注残高の推移

■ …セキュリティ ■ …クラウドサービス ■ …決済・金融 ■ …決済・金融（うち、システム開発）

単位：百万円



*前期から製品カテゴリの登録を一部見直し、新たな製品カテゴリの数値を開示しています

2023年6月期 1Q クラウドサービス実績

売上は計画どおりに推移。利益は、ユーザー数の拡大に伴うインフラ環境と運用体制の強化により一時的に費用が増加したが、第2四半期以降に改善していく見通し

単位：百万円

		22年6月期					23年6月期					
		1Q	2Q	3Q	4Q	通期	1Q	2Q	3Q	4Q	通期	
売上高	計画						430	450	470	650	2,000	
	実績	243	250	299	380	1,173	434					
売上総利益	計画						33	67	62	138	300	
	実績	△19	31	84	25	120	△4					
稼働社数												前期比
■	IOASIS	5	6	7	10	10	10					+ 5
■	IFINDS	3	3	3	3	3	4					+ 1
■	IGATES	4	4	5	6	6	6					+ 2
■	IPRETS	1	1	1	1	1	1					0

2023年6月期 1Q クラウドサービス受注

IOASISは前期に大型案件を複数受注し、今期は既存顧客からの追加開発を中心に増加の見込み。
IFINDS、IGATESは引き合い好調で、ユーザー数増加の見込み

単位：百万円

		22年6月期				23年6月期			
		1Q	2Q	3Q	4Q	1Q	2Q	3Q	4Q
受注	受注高	1,000	1,876	273	311	507			
	受注残	2,611	4,236	4,210	4,141	4,214			

サービス名	新規受注社数 (1Q)	追加受注社数 (1Q)	概況
■ IOASIS	0社	2社	<ul style="list-style-type: none"> ・前期は大型案件を複数受注。今期は1～2社の増加見通し ・既存顧客からは、サービス拡大等による追加開発を見込む
■ IFINDS	1社	1社	<ul style="list-style-type: none"> ・カード会社からの引き合い好調。今期は5社以上受注予定 ・各社の不正データシェアによる共同スコアリングサービスを展開
■ IGATES	1社	3社	<ul style="list-style-type: none"> ・スタートアップ企業を中心に引き合い好調。今期は3社以上受注予定 ・大手顧客から大型案件の引き合いあり

2023年6月期 1Q 業績と成果

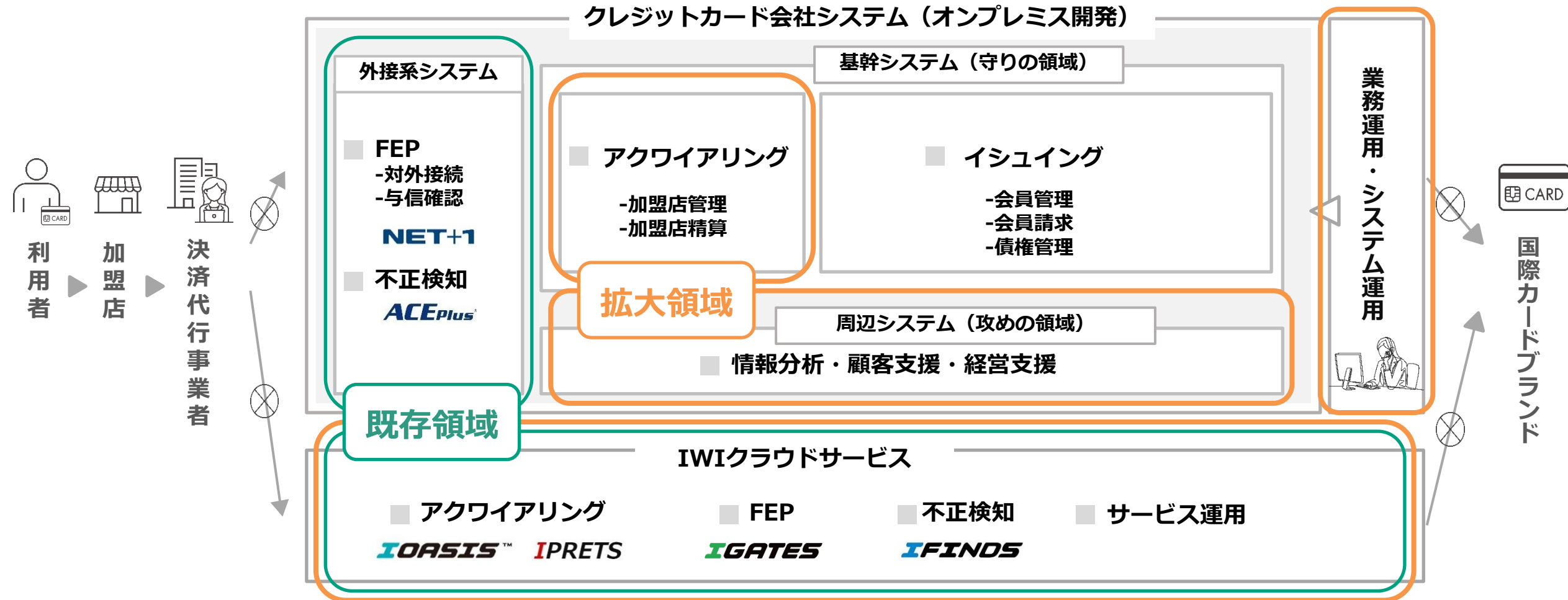
2023年6月期 1Q 主な取組み

2023年6月期 業績予想

参考資料

決済事業の拡大について

当社が強みをもつFEP、不正検知領域を維持拡大するとともに、クラウドサービスのユーザー数拡大、クレジットカード会社の基幹、周辺システム、コンサルティングサービス、業務運用等への事業領域拡大を図り、決済事業の売上拡大を目指す



カードの不正利用に向けた共同展開

年々増加するカード不正利用被害に向けて、カード業界横断の取組みを開始

参考) カード不正利用額について* 2021年：330億円 → 2022年1～6月：206億円

*出典：一般社団法人日本クレジット協会「クレジットカード不正利用被害の発生状況」等

IWIとJCBが、カード業界全体の不正利用対策に向けた協業を開始

10月28日発表

「セキュリティーコンソーシアム」を立ち上げ、業界横断的なノウハウやデータの共有による不正検知の高度化を推進する仕組みを構築。IWIの不正検知システムを導入しているカード会社から順次展開し、2023年度中の実用化を目指す。



カード発行会社間で不正データシェアによる共同スコアリングサービスを共同開発

11月1日発表

AIアルゴリズムのPKSHAと協業し、「FARIS 共同スコアリングサービス Powered by PKSHA Security」を共同開発。2023年6月に本番稼働し、順次カード会社に展開。



メディアデータ分析ソリューション「AIMD」を発売

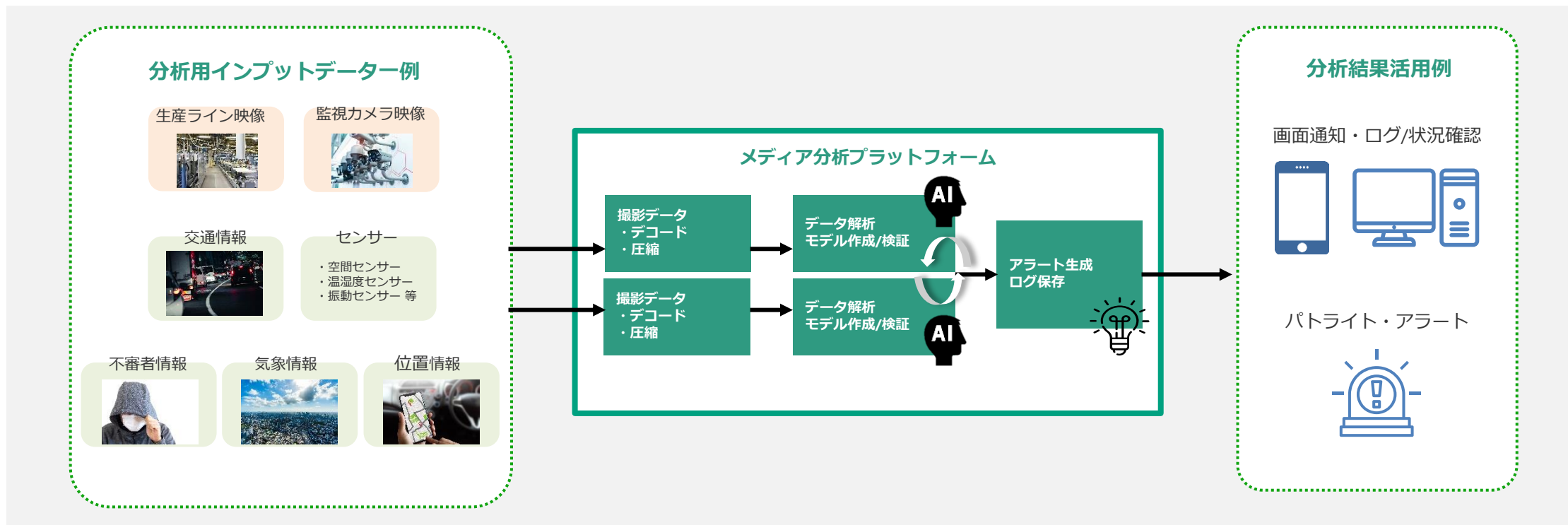
映像・音声データ等のメディアデータやセンサーデータ、オープンデータなどをリアルタイムに複合分析する「AIMD」を発売。当社の得意領域である高速処理を活用し、業種を問わず、様々な課題解決に貢献

AIMD (エイムド)

Analyze Intelligence in Media Data

【活用事例】

工場やインフラ設備の異常検知
施設内侵入者の検知・高速道路等の速度監視 等



ワーケーション導入に向けた実証実験を実施

新たな働き方の一つとして、勤務地を自由に選択できるワーケーションの実証実験を函館と沖縄で実施。効果検証を通じて、本格導入に向けた取組みを推進

実証実験開始の背景

社員の「働きやすさ」と「働きがい」を追求し、多様な人財の活躍を推進。社員の健康と活躍をさらに後押しするため、本社勤務の社員の新たな働き方としてワーケーションの導入を目指しています。

ワーケーション実施場所

北海道函館市（6月～9月）

当社の函館事業所「ウェイブ函館」にて実施。本社勤務社員が、2週間～1ヶ月間勤務。部門横断による各社員との共創や、滞在中の休暇活用によるリフレッシュも図る。

沖縄県宮古島市（10月～12月）

シェアオフィス「howlive」にて実施。会社を選出した社員が、宮古島で1週間勤務。仕事と休暇の両立を図る。



函館事業所「ウェイブ函館」

2023年6月期 1Q 業績と成果

2023年6月期 1Q 主な取組み

2023年6月期 業績予想

参考資料

2023年6月期 業績予想

単位：百万円

	22年6月期実績			23年6月期予想			対前期比
	上期	下期	通期	上期	下期	通期	
売上高	4,887	6,606	11,493	6,800	6,700	13,500	+17.5%
決済・金融	3,915	5,313	9,229	5,320	4,830	10,150	+10.0%
クラウドサービス	493	680	1,173	880	1,120	2,000	+70.5%
セキュリティ	478	612	1,090	600	750	1,350	+23.9%
営業利益 (率)	478 (9.8%)	1,041 (15.8%)	1,519 (13.2%)	900 (13.2%)	900 (13.4%)	1,800 (13.3%)	+18.5%
経常利益 (率)	499 (10.2%)	1,056 (16.0%)	1,556 (13.5%)	920 (13.5%)	920 (13.7%)	1,840 (13.6%)	+18.3%
当期純利益 (率)	337 (6.9%)	717 (10.9%)	1,055 (9.2%)	640 (9.4%)	640 (9.6%)	1,280 (9.5%)	+21.3%

*前期から製品カテゴリーの登録を一部見直し、新たな製品カテゴリーの数値を開示しています

単位：百万円

	22年6月期実績			23年6月期予想			前同比 (上期)
	1Q	2Q	上期	1Q実績 ※①	2Q計画 (②-①)	上期計画 ※②	
売上高	2,251	2,635	4,887	3,646	3,154	6,800	+39.1%
決済・金融	1,787	2,127	3,915	2,972	2,341	5,313	+35.7%
システム開発	1,082	1,287	2,369	1,278	1,535	2,813	+18.7%
保守	358	366	725	395	409	804	+10.9%
自社製品・サービス	186	191	377	136	32	168	△55.4%
他社製品 (ハードウェア等)	160	282	442	1,162	366	1,528	+245.7%
クラウドサービス	243	250	493	434	453	887	+79.9%
セキュリティ	221	257	438	239	421	660	+38.1%
営業利益 (率)	126 (5.6%)	352 (13.4%)	478 (9.8%)	483 (13.2%)	417 (13.2%)	900 (13.2%)	+88.3%

インテリジェントウェイブは
ビジネスリライアビリティを実現し
持続可能な社会に貢献します

2023年6月期 1Q 業績と成果

2023年6月期 1Q 主な取組み

2023年6月期 業績予想

参考資料

2023年6月期1Q 製造原価明細

単位：千円

	22年6月期				23年6月期			
	1Q	2Q	3Q	4Q	1Q	2Q	3Q	4Q
材 料 費	7,194	8,162	11,264	10,943	21,857			
労 務 費	718,848	734,397	714,332	724,102	731,531			
経 費	431,898	413,397	403,356	501,360	486,571			
外 注 加 工 費	603,162	668,363	757,872	831,229	892,098			
当 期 総 製 造 用 費	1,761,105	1,824,322	1,886,826	2,067,636	2,132,058			
期 首 仕 掛 品 高	209,668	283,587	279,908	324,040	257,338			
期 末 仕 掛 品 高	283,587	279,908	324,040	257,338	317,327			
他 勘 定 振 替 高	247,200	344,251	396,910	376,174	337,209			
当 期 製 品 製 造 原 価	1,439,985	1,483,749	1,445,783	1,758,164	1,734,864			

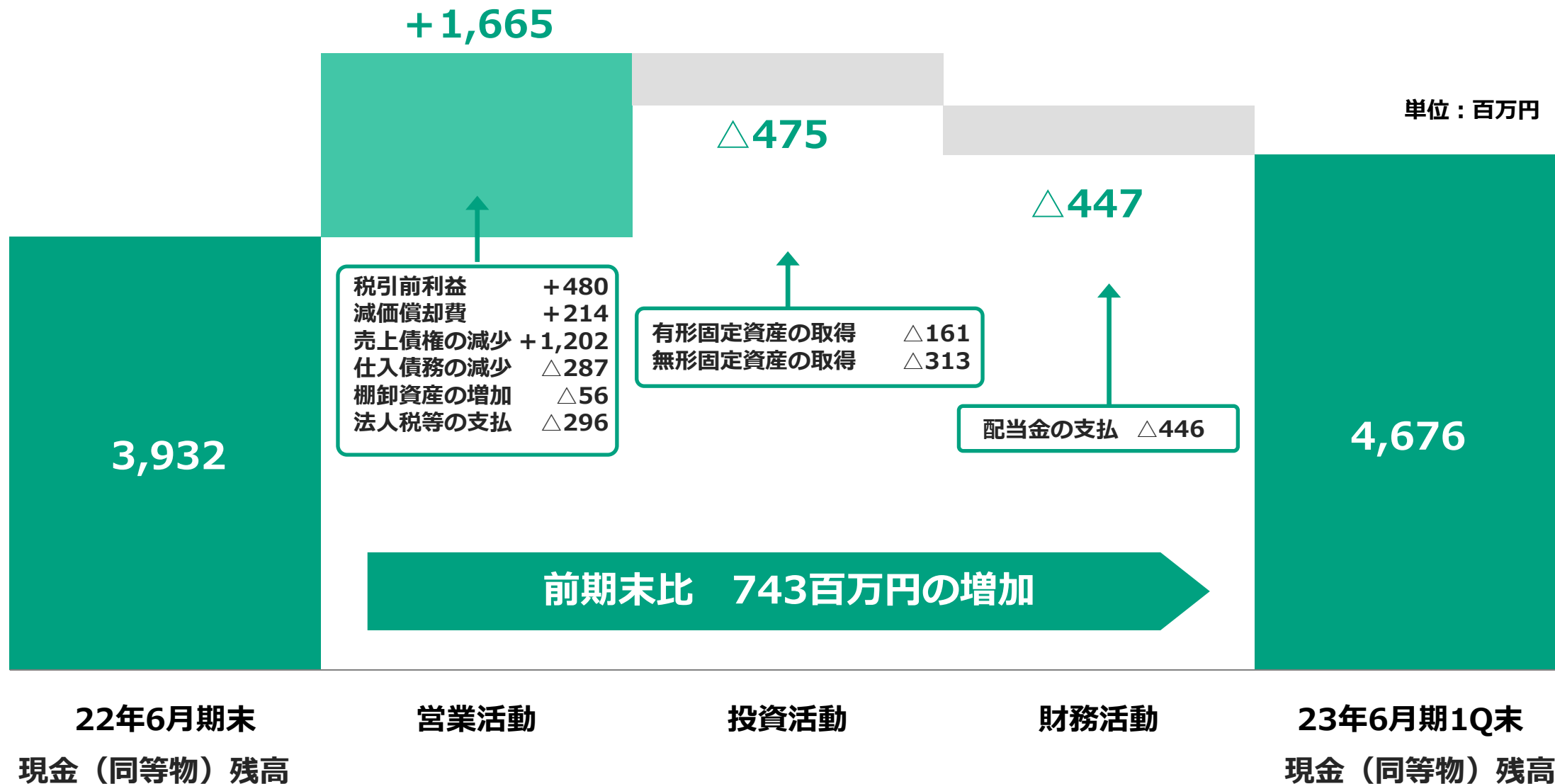
2023年6月期 1 Q 販売費及び一般管理費

単位：千円

	22年6月期				23年6月期			
	1Q	2Q	3Q	4Q	1Q	2Q	3Q	4Q
人件費	290,810	310,527	335,648	361,087	384,909			
採用教育費	10,332	13,989	24,046	24,878	14,951			
地代家賃	18,793	18,328	16,822	17,320	24,509			
広告宣伝費	12,691	11,432	12,179	9,110	9,994			
研究開発費	9,301	5,513	1,855	0	1,319			
減価償却費	9,570	9,705	10,193	11,260	9,125			

	22年6月期 1 Q	23年6月期 1 Q	増減	単位：百万円
販管費	493	651	+157	
		人件費	+94	
		採用教育費	+4	
		広告宣伝費	△2	
		研究開発費	△7	
		その他	+68	

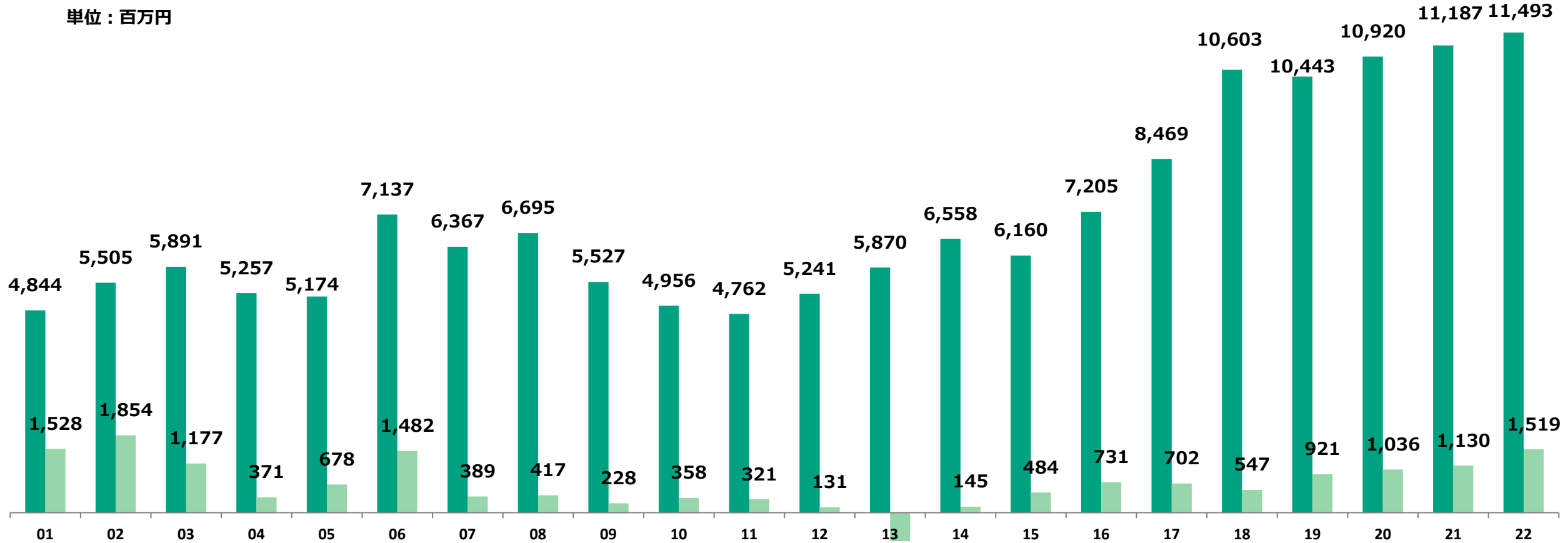
2023年6月期 1Q キャッシュ・フロー



長期業績推移

■ …売上高 ■ …営業利益

単位：百万円



※2015年6月期まで連結業績の数値を掲載

参考) 主なクラウドサービスの概要

IOASIS™ (アイオアシス)

- ・加盟店契約（アクワイアリング）業務に必要なすべての機能を提供するASP型サービス
- ・24時間365日の運用を提供
- ・主な導入企業：地銀、ネット銀行、中小カード会社、大手事業会社（通信、小売など）

IPRETS (アイプレッツ)

- ・決済におけるポイント管理システム
- ・ポイント付与、利用、キャンペーン等に対応したASP型サービス

IGATES (アイゲイツ)

- ・国内外の各種決済ネットワークの24時間365日接続システムを提供
- ・国内で高いシェアをもつ当社製品「NET+1」の機能を継承したASP型サービス
- ・主な導入企業：大手カード会社、中小カード会社、フィンテックベンチャー（スマートバンクほか）

IFINDS (アイファインズ)

- ・クレジット決済不正検知システム
- ・国内で高いシェアをもつ当社製品「ACEPlus」の機能を継承したASP型サービス



(ファリス)

- ・ACEPlus、IFINDSに機能追加
- ・AIを駆使した高度なアルゴリズムを搭載

ルール判定

あらかじめ把握している不正パターンをルール登録同様の取引発生時に自動検知

AIスコアリング判定

過去情報を基に取引の不審度合いを自動でスコア化未知の不正手口を防止

設立 1984年12月27日
所在地 東京都中央区新川1-21-2 茅場町タワー
従業員数 449名
親会社 大日本印刷株式会社 (50.71%*)
資本金 843,750千円
発行済株式数 26,340,000株 **株主数** 8,939名

(2022年6月末現在)

株式数比率		株主数比率	
個人・その他	35.16%	個人・その他	98.38%
金融機関	6.58%	金融機関	0.10%
国内法人	51.06%	国内法人	0.44%
外国法人等	6.08%	外国法人等	0.81%
証券会社	0.90%	証券会社	0.27%
自己名義株式	0.22%	自己名義株式	0.01%

* 自己株式数を除く発行済み株式数に対する割合



**本資料は、当社の会社説明・事業説明に関する情報の提供を目的としたものであり、
当社が発行する有価証券の投資を勧誘することを目的としたものではありません。
本資料に記載された意見や予測等は、資料作成時点の当社の判断であり、
その情報の正確性、完全性を保証し又は約束するものではなく、
また今後、予告なしに変更されることがありますので、ご注意ください。**

株式会社インテリジェント ウェーブ
経営企画室 E-mail: ir_info@iwi.co.jp