

MAKING POTENTIAL A REALITY

2022年12月期 第3四半期 決算補足説明資料（連結）

2022年11月10日
シンクレイヤ株式会社
証券コード：1724

周辺環境は先行き不透明な状況が続き、前年同四半期比で減収減益

	前年同四半期比
売上高	： 7,514百万円 (▲22.4%)
営業利益	： 284百万円 (▲70.3%)
経常利益	： 324百万円 (▲69.6%)
親会社株主に帰属する 四半期純利益	： 201百万円 (▲72.1%)

- 前期計上したような大型工事案件の受注に至らなかったことや、一部機器の長納期化に伴う工事の遅れ、一部顧客の機器購買計画変更の影響などにより前年同四半期比減収
- 利益面では減収に加え、円安の進行と部品供給不足の影響による売上原価上昇のため、減益

第3四半期までの業績と今後の状況を勘案し業績予想修正

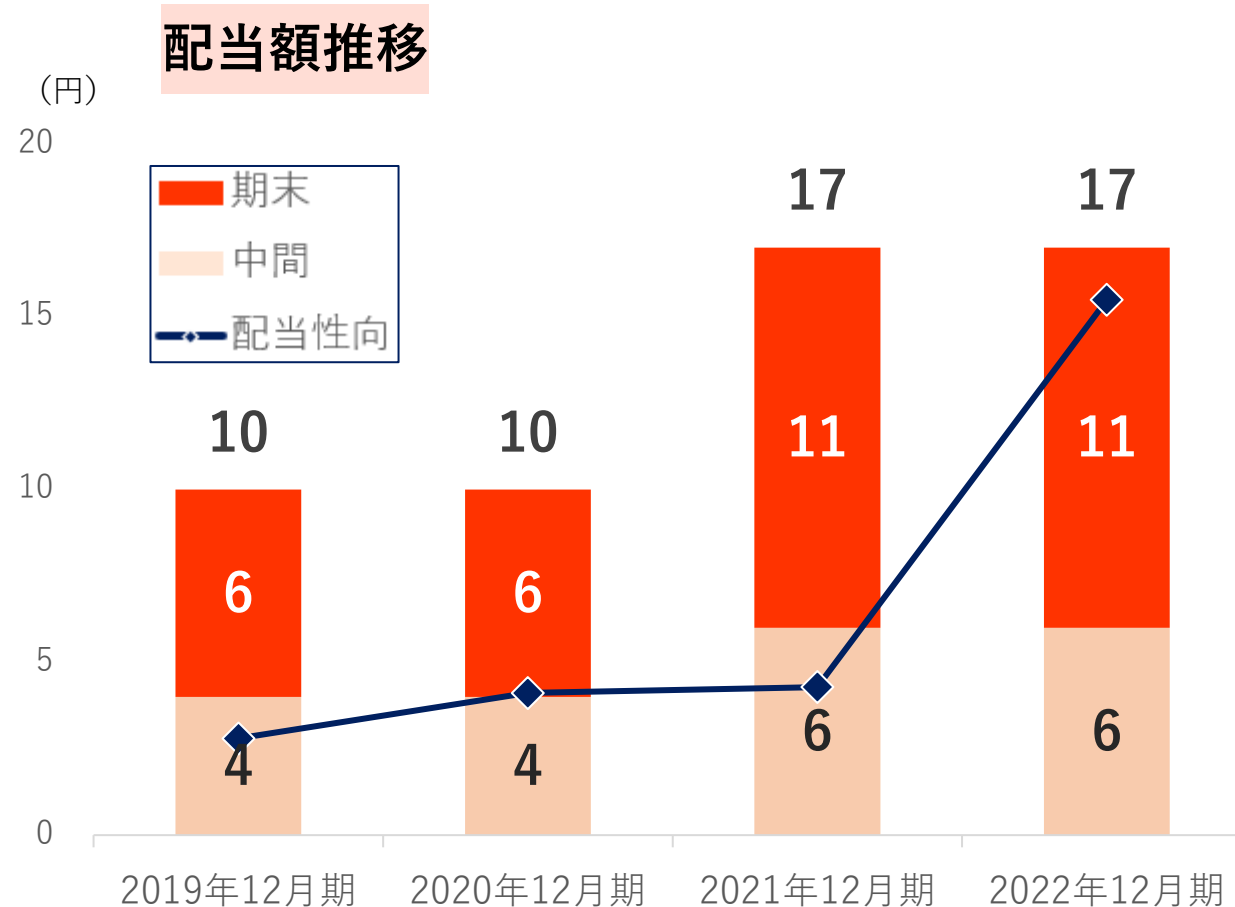
(単位：百万円)

	2022年12月期 第3四半期実績	2022年12月期通期		
		前回発表予想	今回修正予想	増減率
売上高	7,514	11,600	10,200	▲12.1%
営業利益	284	680	400	▲41.2%
経常利益	324	690	420	▲39.1%
親会社株主に帰属する 四半期(当期)純利益	201	460	290	▲37.0%

- 2022年12月期第3四半期累計期間の業績は、昨年度から続く半導体等の部品不足や資源価格の高騰に加え、今年度の急激な円安の進行の影響を受ける中、営業活動を継続してまいりましたが、前期計上したような大型工事案件の受注に至らず、また一部機器の長納期化に伴う工事の遅れ、一部顧客の機器購買計画変更の影響などにより、減収減益
- 2022年12月期第4四半期も当該影響は続くものと予想し、予想数値を上記のとおり修正

2022年12月期 配当予想について

期末配当予想を1株当たり6円から11円に修正（5円増配）



35%
30%
25%
20%
15%
10%
5%
0%

- 直近の業績向上と財務体質改善による着実な経営体質の強化
- 株主の皆様へ、引き続きご支援いただけるよう、上場企業各社における配当性向水準（約30%）を踏まえ、財務状況を総合的に勘案したうえで適切な利益還元を実施
- 2022年12月期の期末配当予想は、1株あたり6円から5円増配し、1株あたり11円に修正

配当性向	4.9%	7.2%	7.5%	27.1%
------	------	------	------	-------

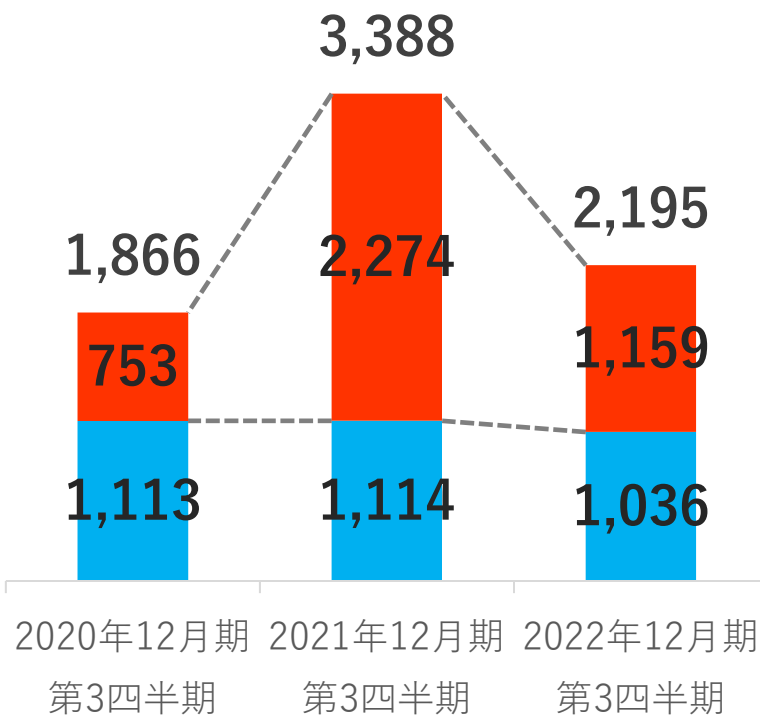
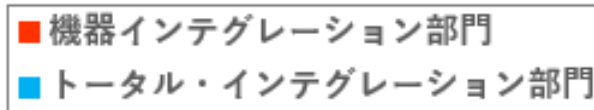
(見込)

受注高・売上高・受注残高 推移

受注高・売上高は一昨年度並も、受注残高は減少傾向。工事・機器販売ともに
期末に向けて受注残高増を目指す

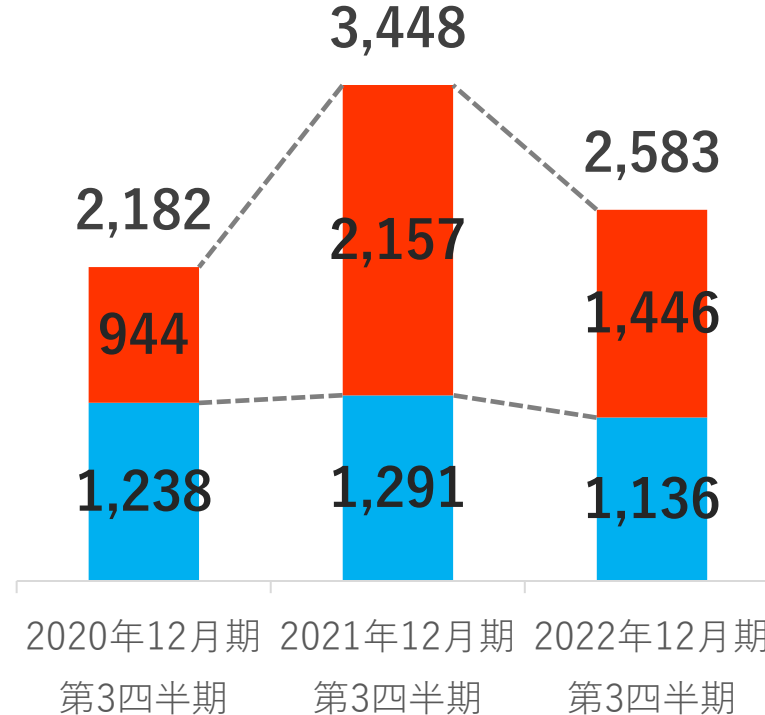
受注高

(単位：百万円)



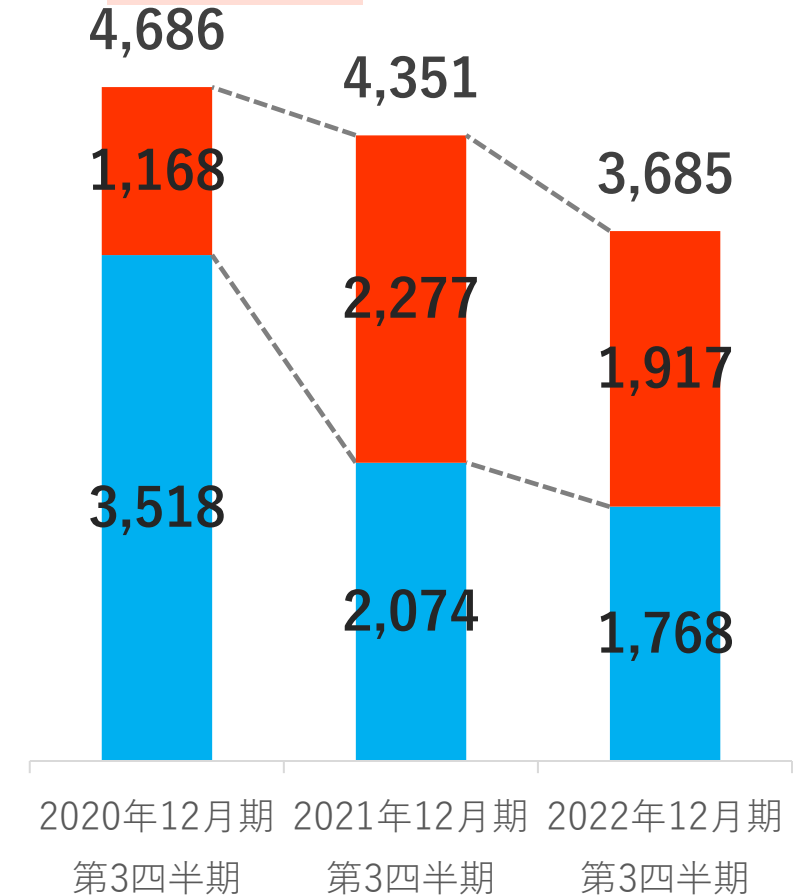
売上高

(単位：百万円)



受注残高

(単位：百万円)



MAKING POTENTIAL A REALITY

NETWORK SOLUTION

APPENDIX

2022年12月期 第3四半期業績（指標）

	2021年12月期 第3四半期実績	2022年12月期 第3四半期実績	前年同期比 (増減額／率)
自己資本利益率 (ROE)	17.61%	3.86%	▲13.75%
1株当たり四半期純利益 (EPS)	195.13円	43.60円	▲151.53円
1株当たり純資産 (BPS)	1,092.38円	1,128.32円	35.94円

2022年12月期 第3四半期連結業績（損益計算書）



（単位：百万円）

科目	2021年12月期 第3四半期	2022年12月期 第3四半期	前年同期差	前年同期比
① 売上高	9,678	7,514	▲ 2,164	77.6%
② 売上総利益	2,212	1,510	▲ 702	68.3%
③ 販売費及び 一般管理費	1,254	1,226	▲ 28	97.8%
④ 営業利益	957	284	▲ 673	29.7%
⑤ 経常利益	1,066	324	▲ 742	30.4%
⑥ 税金等調整前 当期純利益	1,067	324	▲ 743	30.4%
⑦ 法人税等合計	344	122	▲ 222	35.5%
⑧ 親会社株主に帰属する 四半期純利益	723	201	▲ 522	27.8%

2022年12月期 第3四半期連結業績（貸借対照表）

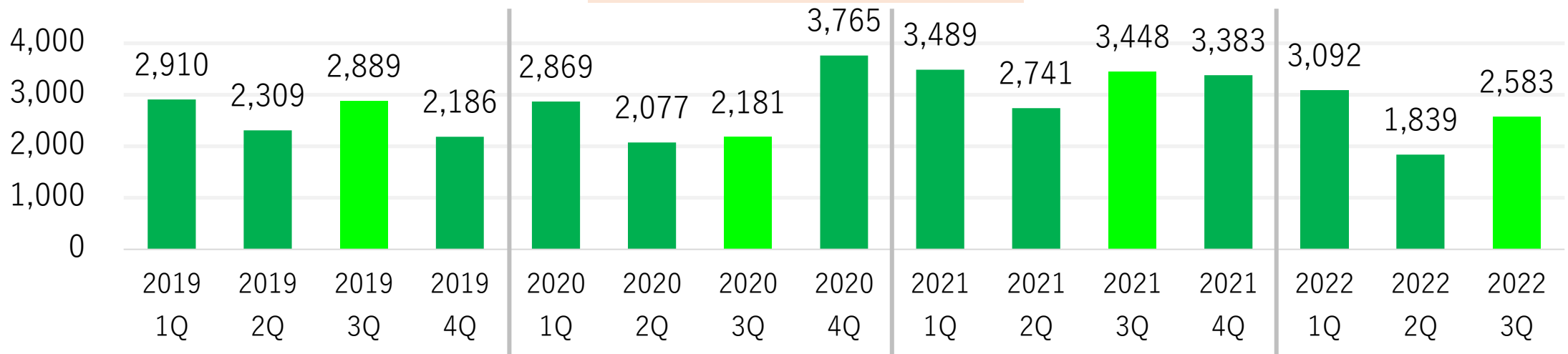


（単位：百万円）

	2021年12月期 第3四半期末	2021年12月期 期末	2022年12月期 第3四半期末	前年同期差	前期差
① 流動資産	6,451	7,112	7,254	803	142
② 固定資産	3,229	3,223	3,350	121	127
(うち 有形固定資産)	2,156	2,190	2,219	63	29
(うち その他固定資産)	1,072	1,033	1,131	59	98
③ 資産合計(①+②)	9,680	10,335	10,604	924	269
④ 流動負債	4,223	4,212	4,407	184	194
⑤ 固定負債	1,149	1,082	967	▲ 182	▲ 115
⑥ 負債合計 (④+⑤)	5,372	5,295	5,374	2	78
⑦ 純資産合計	4,307	5,040	5,231	924	190
⑧ 自己資本比率	44.5%	48.8%	49.3%	+4.8%	+0.5%

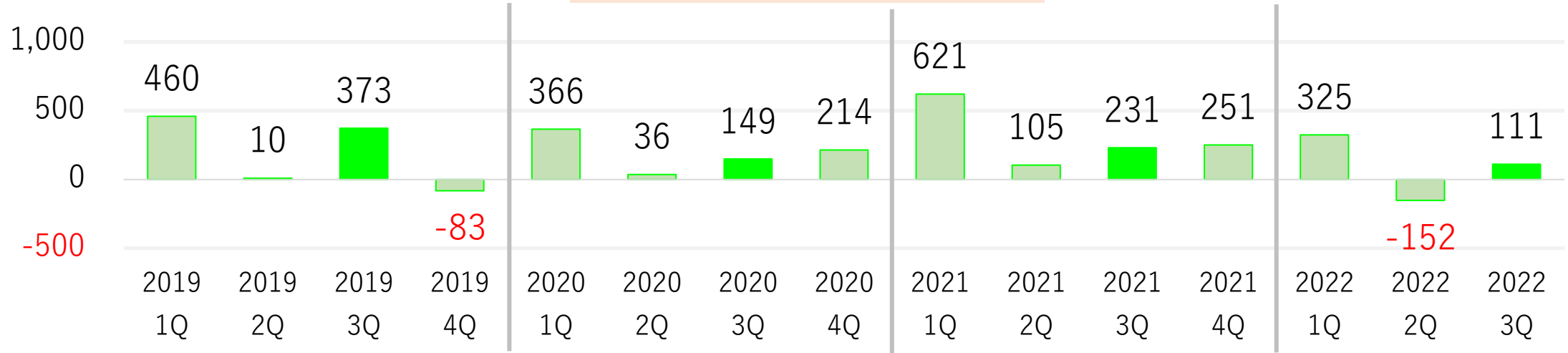
四半期連結売上高の推移

(単位：百万円)



四半期連結営業利益の推移

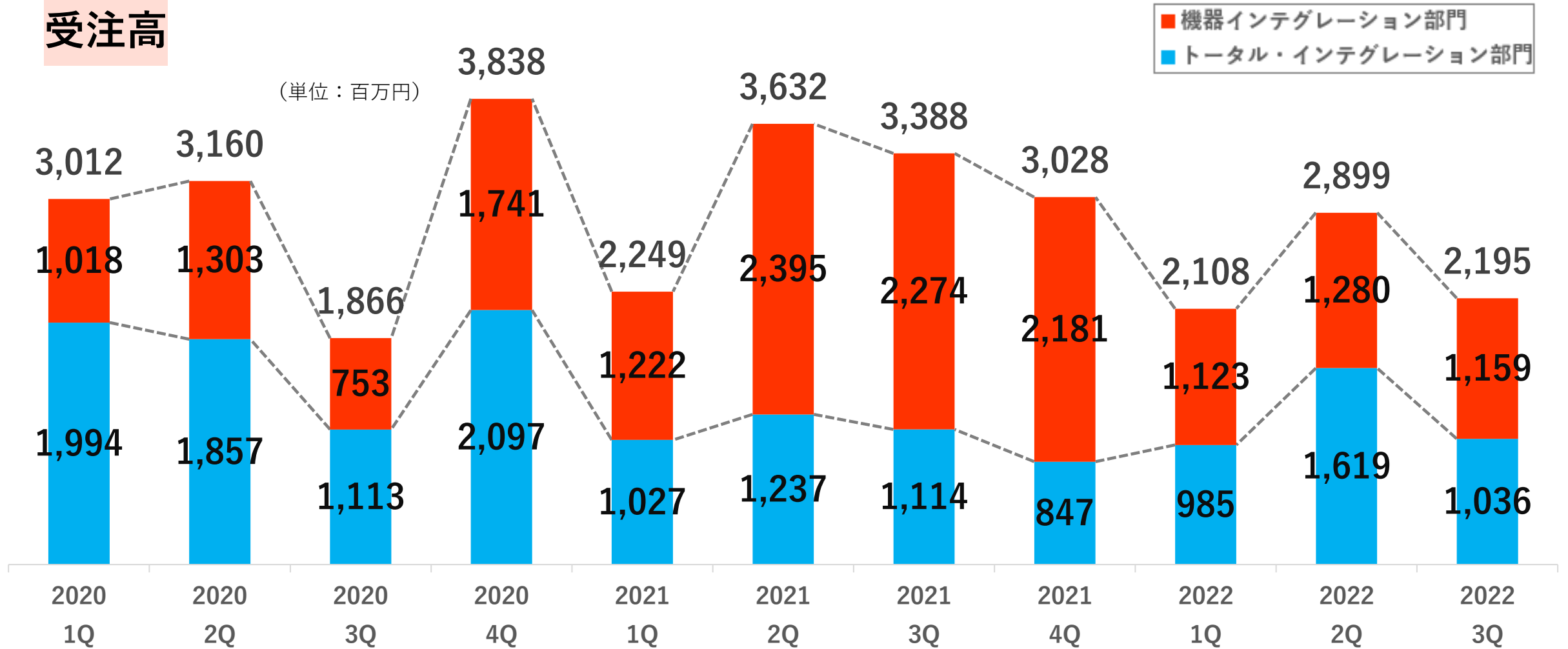
(単位：百万円)



事業部門別 受注高推移

受注高

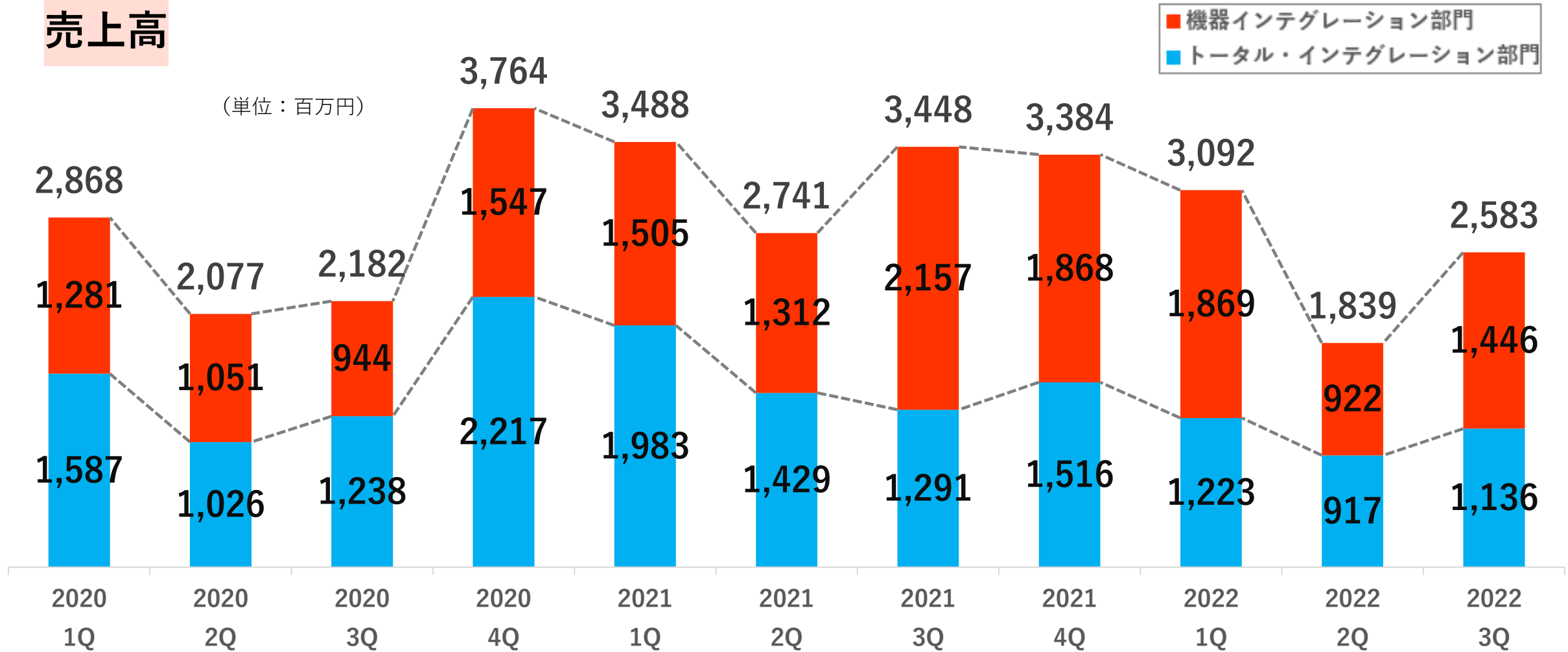
(単位：百万円)



事業部門別 売上高推移

売上高

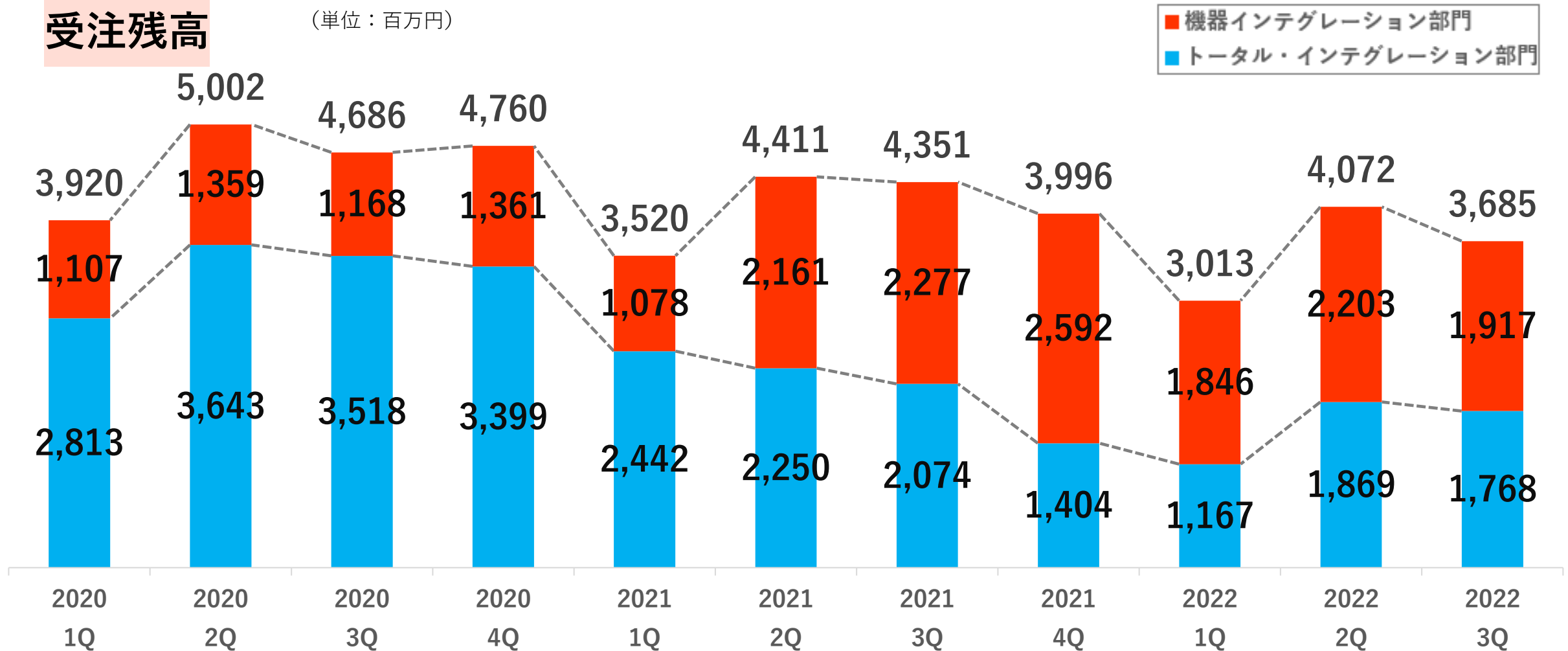
(単位：百万円)



事業部門別 受注残高推移

受注残高

(単位：百万円)



- ✓本資料は、投資の参考に資するため、シンクレイヤ株式会社（以下、当社）の現状をご理解いただくことを目的として、当社が作成したものです。当社が発行する有価証券の投資を勧誘することを目的としたものではありません。
- ✓本資料に記載された内容は、公表日現在において一般的に認識されている経済・社会等の情勢及び当社が合理的と判断した一定の前提に基づいて作成されておりますが、経営環境の変化等の事由により、予告なしに変更される可能性があります。
- ✓今後、新しい情報・将来の出来事等があった場合であっても、当社は本資料に含まれる内容の更新・修正を行う義務を負うものではありません。本資料利用の結果生じたいかなる損害についても、当社は一切責任を負いません。
- ✓本資料に記載の数値は、別途注記がある場合を除き、全て連結で表記しております。
- ✓本資料は、提供されましたご本人様限りでご利用ください。本資料のいかなる部分についても一切の権利は当社に帰属しており、電子的もしくは機械的にまたはその他の方法を問わず、本資料の全部または一部を、無断で引用、複製または転送等により使用しないようお願いいたします。

■IRに関するお問合せ

MAKING POTENTIAL A REALITY

シンクレイヤ株式会社

管理本部 総務部 IR担当

TEL: 052-242-7875

E-mail: ir@synclayer.co.jp