

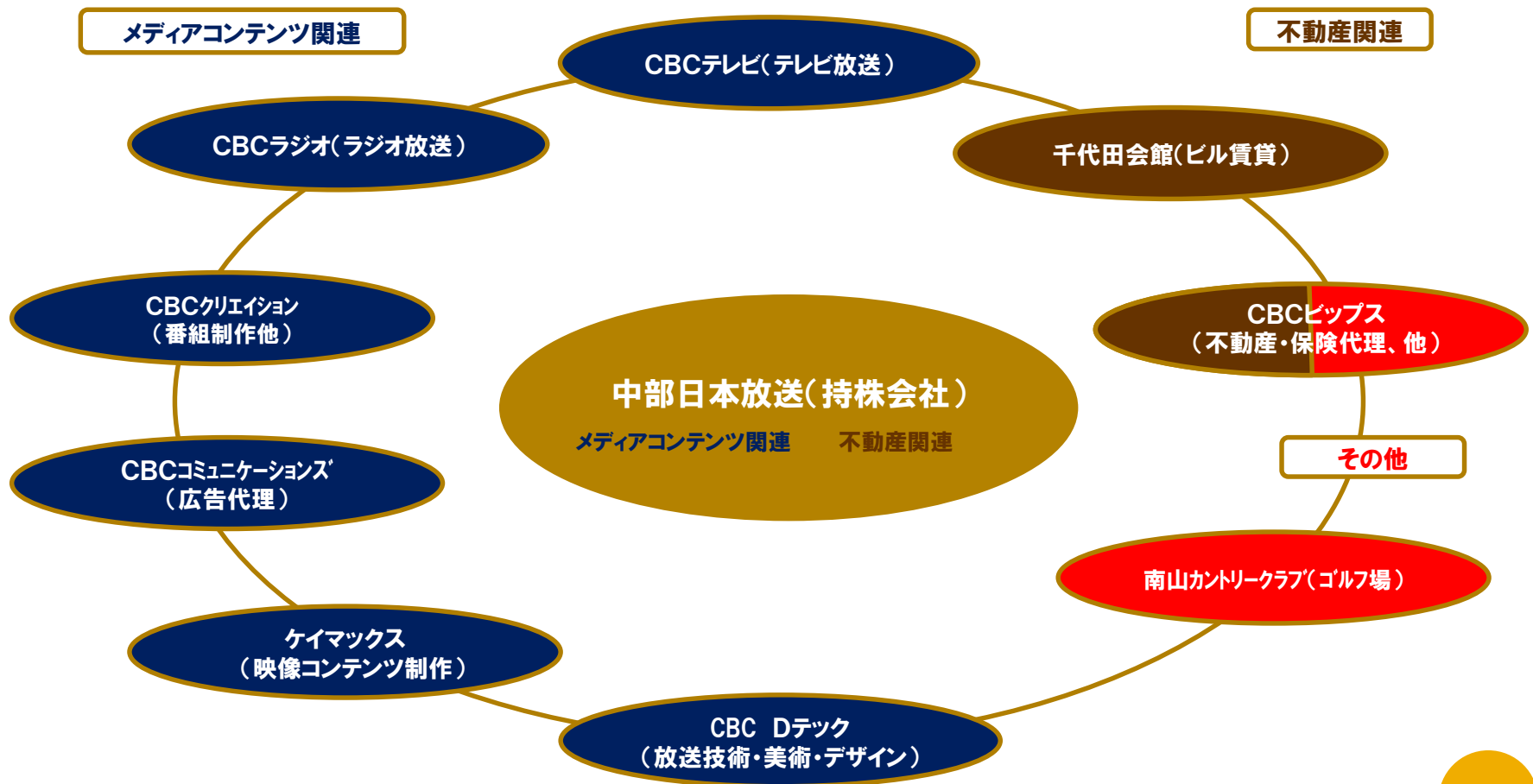
**2023年3月期(第97期) 第2四半期**

**(2022年4月1日～2022年9月30日)**

# **決算説明資料**

**中部日本放送株式会社**

# CBCグループ 連結会社一覧



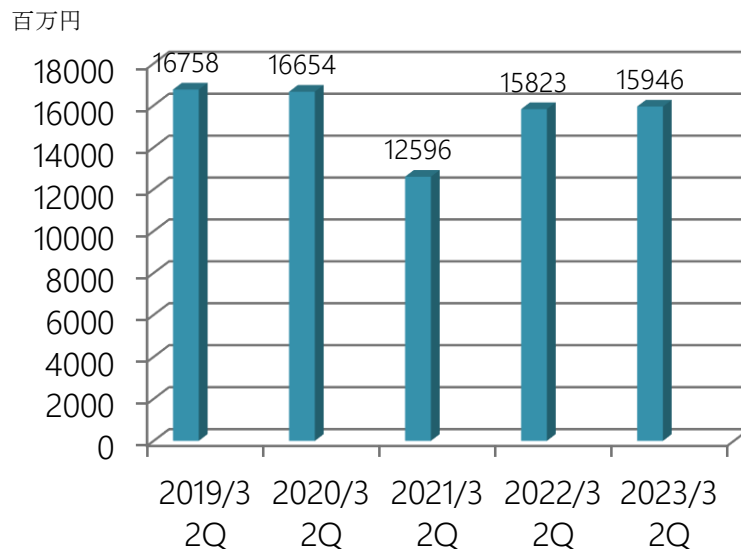
## 第2四半期 連結業績

(百万円)

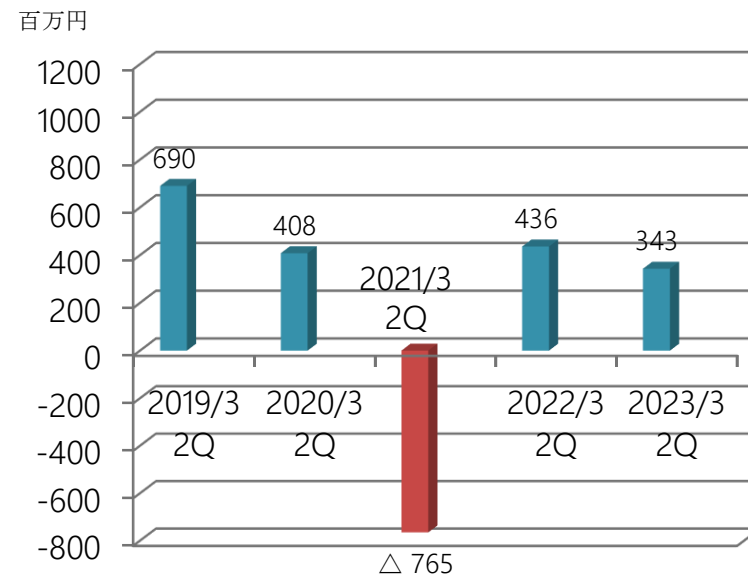
項目	2023/3期 第2四半期	2022/3期 第2四半期	増減額	増減率	備考
売上高	15,946	15,823	123	0.8%	2期連続増収
営業利益	343	436	△92	-21.2%	2期ぶり減益
経常利益	609	626	△17	-2.7%	2期ぶり減益
親会社株主に 帰属する 四半期純利益	348	316	31	10.1%	2期連続増益

## 第2四半期 連結業績 推移

### 売上高



### 営業利益



## セグメント別 売上高及び営業利益

(百万円)

セグメント	構成社	売上高	前期比 増減額	前期比 増減率	営業利益 (△は損失)	前期比 増減額	前期比 増減率
メディア コンテンツ 関連	中部日本放送 CBCテレビ CBCラジオ CBCクリエイション CBCコミュニケーションズ ケイマックス CBC Dテック	14,529	60	0.4%	△308	△196	---%
不動産関連	中部日本放送 (不動産) 千代田会館 CBCビップス (不動産)	953	94	11.0%	587	54	10.1%
その他	南山CC CBCビップス	464	△31	-6.4%	64	49	335.4%
合計(連結)		15,946	123	0.8%	343	△92	-21.2%

## (株)CBCテレビ 売上高の概要

(百万円)

区分		金額	前期比 増減額	前期比 増減率
テレビ		11,054	261	2.4%
	タイム	3,899	415	11.9%
	スポット	6,425	△192	-2.9%
	その他	729	37	5.4%
クロスメディア		316	5	1.8%
イベント		251	33	15.2%
ハウジング		388	△23	-5.7%
小計		12,011	276	2.4%
グループ請負		70	△10	-12.9%
合計		12,081	265	2.3%

## (株)CBCラジオ 売上高の概要

(百万円)

区分		金額	前期比 増減額	前期比 増減率
ラジオ放送事業		1,093	27	2.6%
	タイム	722	84	13.2%
	スポット	363	△57	-13.6%
	その他	8	0	6.6%
受託事業		---	△186	-100.0%
合計		1,093	△159	-12.7%

## 連結貸借対照表（要約）

（百万円）

科目		2022/9月末	前期末比 増減	科目		2022/9月末	前期末比 増減
流動資産	現金及び預金	10,295	△893	流動負債	支払手形及び買掛金	212	△18
	受取手形及び売掛金	6,558	△1,029		未払費用等	2,945	△1,435
	有価証券	---	△100		その他流動負債	1,917	△809
	棚卸資産	136	85	固定負債	退職給付に係る負債	2,017	△198
	その他	2,201	0		繰延税金負債	2,166	△237
固定資産	有形固定資産	34,593	△350		長期預り保証金	4,174	0
	無形固定資産	1,392	△90		その他固定負債	197	△30
	投資その他の資産	17,960	△780	負債合計	13,632	△2,728	
純資産	資産合計	73,138	△3,158	株主資本	54,607	△47	
				その他の包括利益累計額	3,515	△354	
				非支配株主持分	1,382	△28	
				純資産合計	59,505	△430	
負債純資産合計		73,138	△3,158	負債純資産合計		73,138	△3,158



# 連結業績予想及び配当予想

(百万円)

通 期	<今回予想> 2023/3期 (通期)	<前回予想> 2023/3期 (通期)	前 回 比 増 減 額	前 回 比 増 減 率	<前期> 2022/3期 (通期)
売上高	32,870	33,930	△1,060	-3.1%	32,757
営業利益	1,360	1,820	△460	-25.3%	1,814
経常利益	1,890	2,230	△340	-15.2%	2,204
親会社株主に帰属 する当期純利益	1,100	1,300	△200	-15.4%	1,313
配当金	15.0円 第2四半期末(5.0円) 期末(10.0円) ※期末内訳:普通配当10円	15.0円 第2四半期末(5.0円) 期末(10.0円) ※期末内訳:普通配当10円	---	---	20.0円 第2四半期末(5.0円) 期末(15.0円) ※期末内訳:普通配当10円 :特別配当5円

※ 前回予想は2022年5月12日発表の決算短信に記載

## 将来見通しに関する注意事項

本資料に記載されている業績見通し等の将来に関する記述は、当社が現在入手している情報及び合理的であると判断する一定の前提に基づいており、実際の業績等は様々な要因により大きく異なる可能性があります。