

2023年3月期 第2四半期 決算補足説明資料



株式会社アドバネクス

2022年11月11日

本資料は2022年9月30日現在のデータに基づいて作成されております。
本資料に記載された意見や予測等は、資料作成時点の当社の判断であり、予告なしに変更されることがあります。

1. 2023年3月期 第2四半期連結業績概要
2. 2023年3月期 連結業績予想

1. 2023年3月期第2四半期連結業績概要

(単位：百万円)

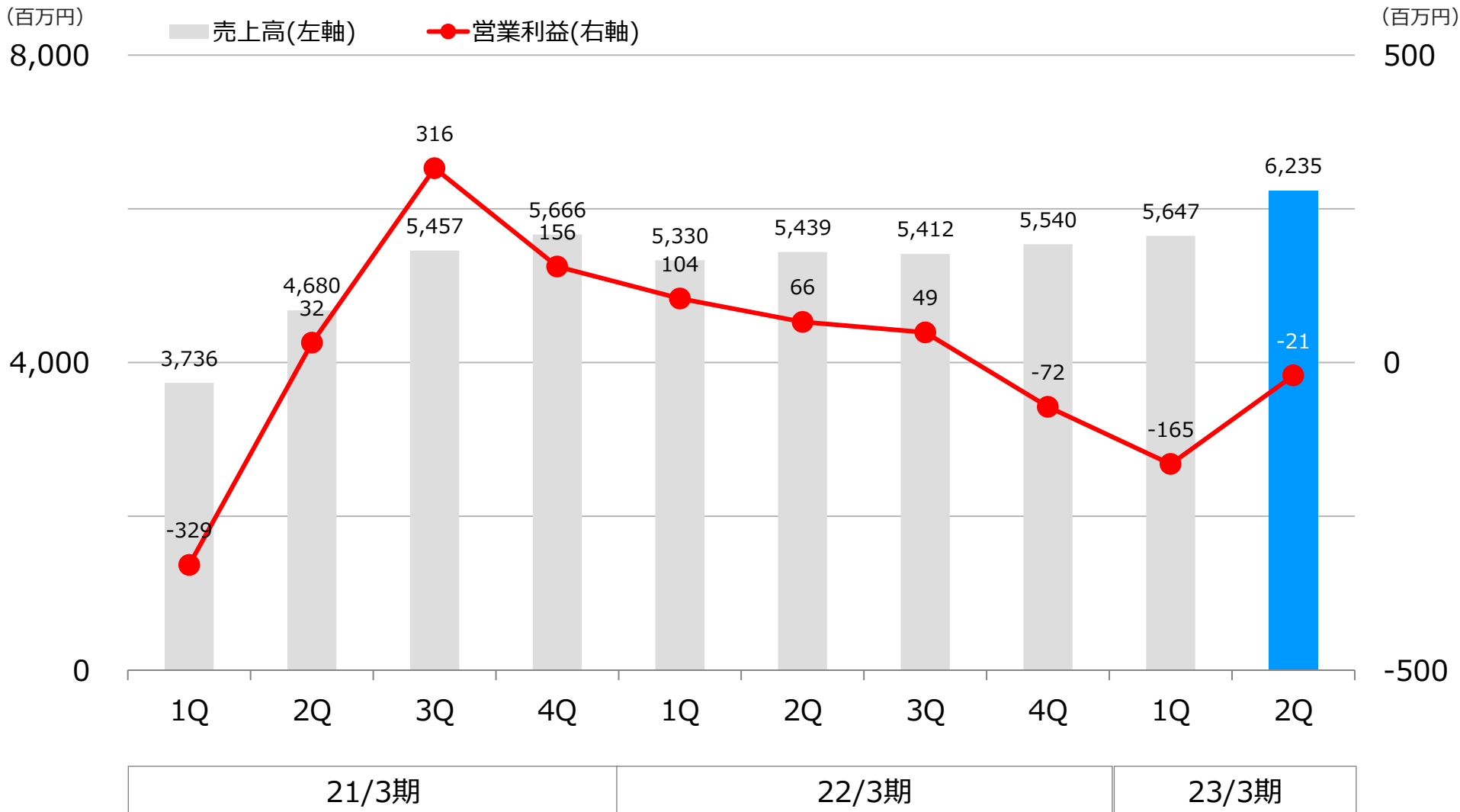
	2022/3期 2Q累計	2023/3期 2Q累計	前期比増減額	前期比増減率
売上高	10,769	11,882	1,113	10.3%
営業利益	171	△186	△358	-
営業利益率	1.6%	△1.6%	-	-
経常利益	228	591	362	158.5%
親会社株主に帰属する 四半期純利益	25	226	201	788.8%

22年3月期2Qレート： 1 US\$ = 110.2円

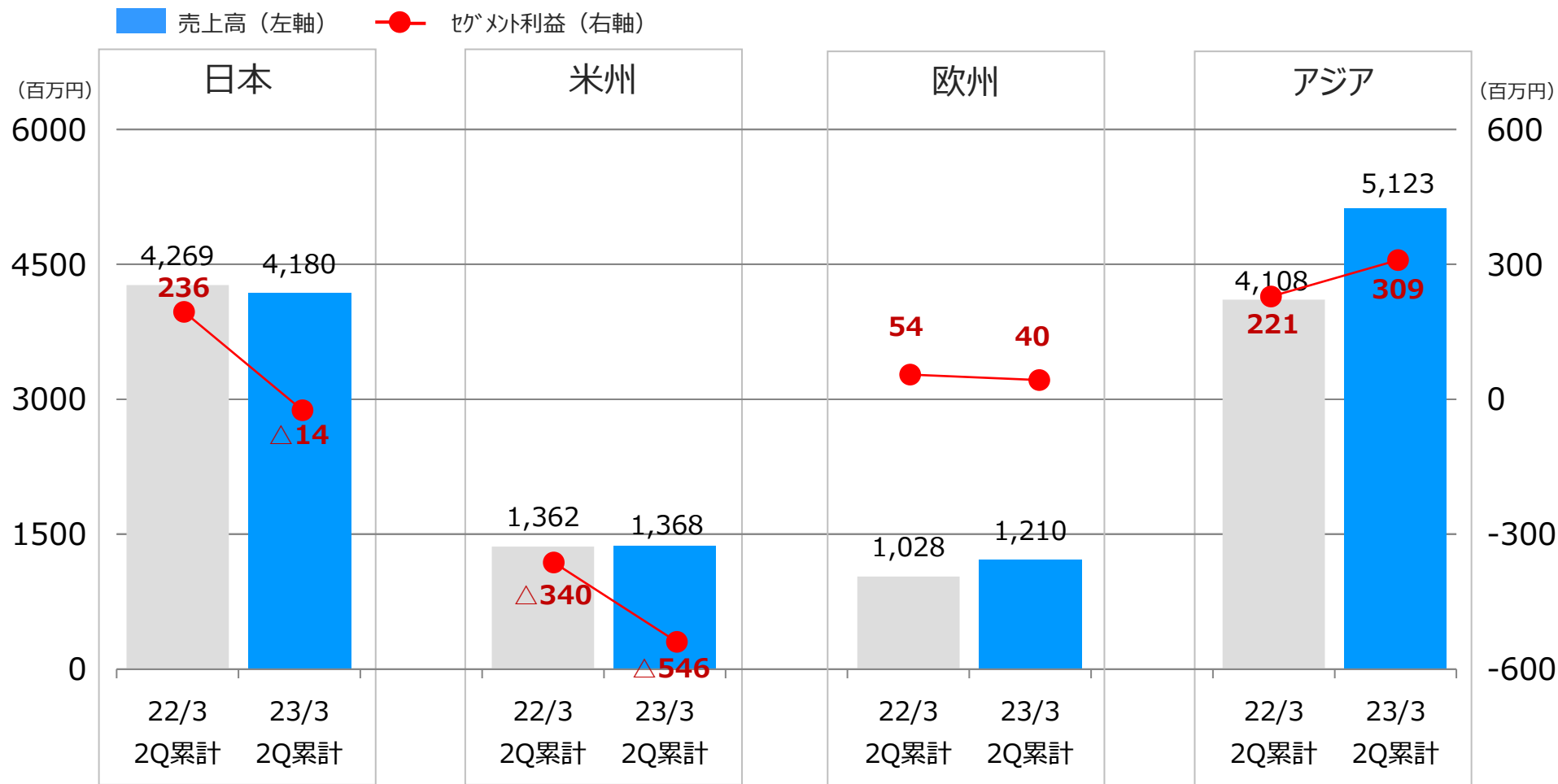
23年3月期1Qレート： 1 US\$ = 133.5円

- 売上高は、半導体不足や上海ロックダウンにより自動車生産調整が相次いだものの、円安による増収効果もあり全体では前年同期比増収。
- 営業利益は、上述の自動車生産調整による機会損失に加え、原材料費、エネルギーコスト、運送コスト高騰のほか、アメリカ子会社のテネシー新工場の操業遅延のロスもあり前年同期比減益。
- 経常利益は、円安による為替差益と、アメリカ子会社の雇用助成金収入などにより前年同期比増益。
- 四半期純利益は、上海ロックダウンによる中国子会社操業停止により特別損失を計上したものの上述の経緯もあり前年同期比増益。

1. 連結売上高・営業利益推移



1-4. 所在地別売上高・セグメント利益



- 自動車生産調整 (半導体不足、上海ロックダウンによる)
 - 原材料費高騰
 - エネルギーコスト高騰
- テネシー新工場操業遅延
 - 自動車生産調整 (主に半導体不足による)
 - 原材料費高騰
 - エネルギーコスト高騰
- 規格品売上減少
 - 原材料費高騰
 - エネルギーコスト高騰
 - 人件費高騰 (イギリスEU離脱が背景)
- + 自動車向け売上増加
 - + OA向け売上増加
 - 原材料費高騰
 - エネルギーコスト高騰

22年3月期2Qレート： 1 US\$ = 110.2円

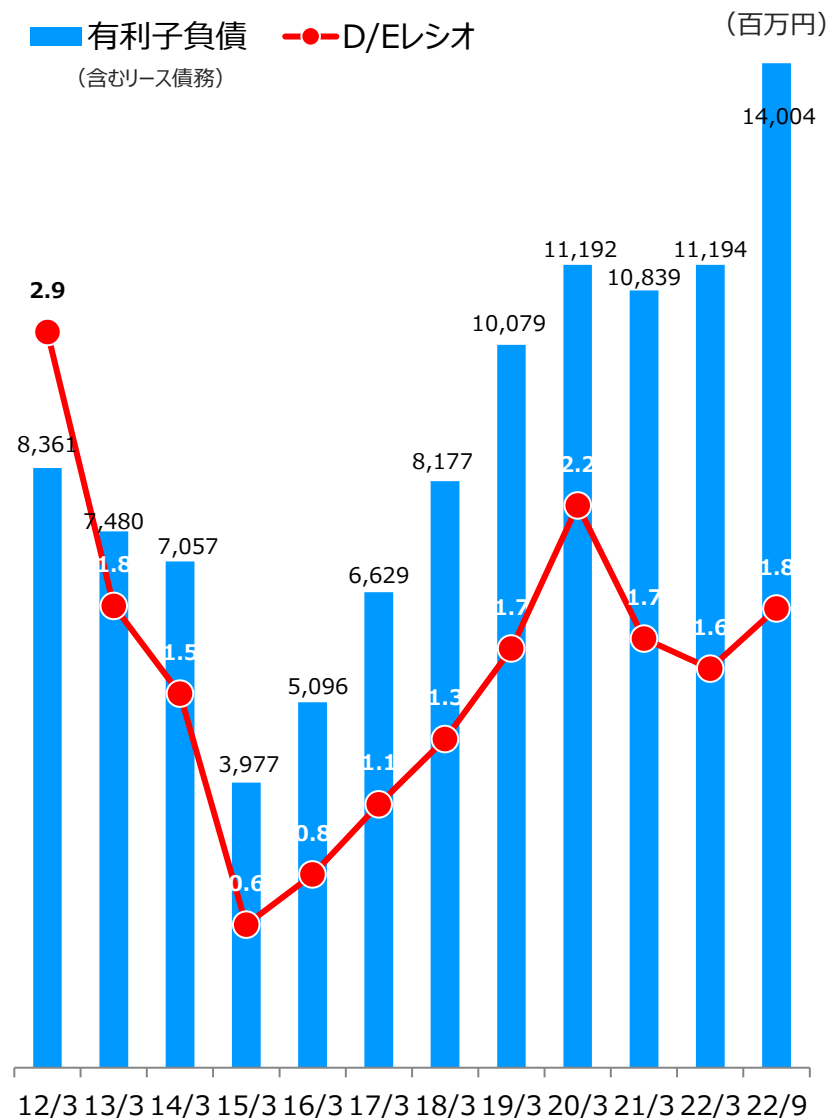
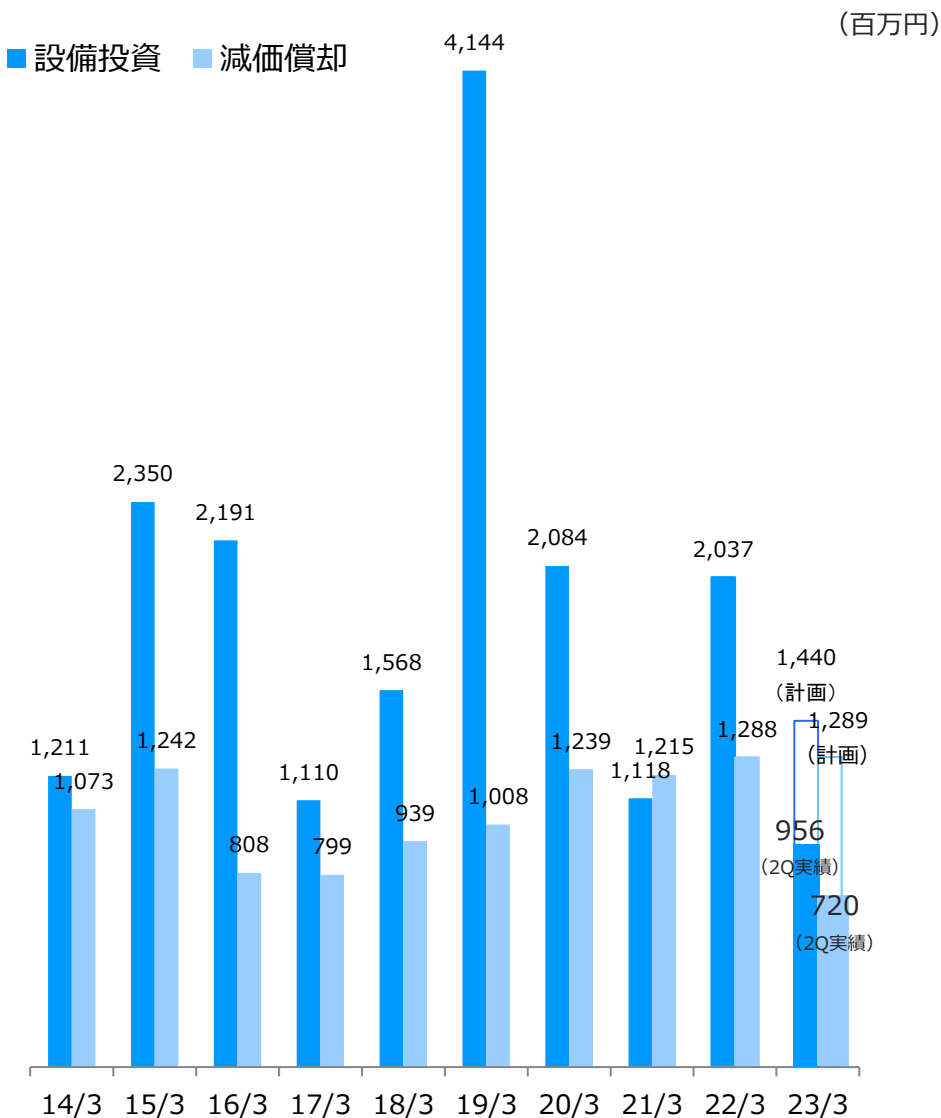
23年3月期1Qレート： 1 US\$ = 133.5円

1. 連結市場別売上高

(百万円)

	22/3期 2Q	構成比	23/3期 2Q	構成比	増減額	増減率
自動車(輸送機器)	5,643	52.4%	6,163	51.9%	520	9.2%
OA機器	1,169	10.9%	1,365	11.5%	196	16.8%
医療機器	1,036	9.6%	1,340	11.3%	304	29.3%
精密機器	491	4.6%	462	3.9%	△29	△5.9%
航空機器	405	3.8%	396	3.3%	△9	△2.2%
インフラ・住設	368	3.4%	354	3.0%	△14	△3.8%
AV・家電	325	3.0%	328	2.8%	3	0.9%
情報通信機器	384	3.6%	226	1.9%	△158	△41.1%
その他	949	8.8%	1,248	10.5%	299	31.5%
合計	10,770	100.0%	11,882	100.0%	1,112	10.3%

1. 設備投資・減価償却・有利子負債



1. 2023年3月期 第2四半期連結業績概要
2. 2023年3月期 連結業績予想

2. 2023年3月期通期業績予想（連結）

期初予想から変更はありません

(百万円)

	2022年3月期 (実績)	2023年3月期 (予想)	前期比増減額	前期比増減率
売上高	21,722	24,000	2,278	10.5%
営業利益	148	400	252	170.3%
営業利益率	0.7%	1.7%	-	-
経常利益	354	300	△54	△15.3%
親会社株主に帰属する 当期純利益	△82	120	202	-
一株あたり 配当	10	10	-	-

(円)

ADVANCEX

(お問い合わせ先)

株式会社アドバネクス
総務部広報IR課

TEL : 03 - 3822 - 5865

Email : tsutomu_kumaki@advanex.co.jp

URL : <https://www.advanex.co.jp>