

**11月の新規公示案件数、落札案件数は共に前年比減少傾向の一方、  
業種カテゴリ別では「派遣業務」が前年比173%と伸長  
～NJSS入札リサーチセンター マンスリーレポート 2022年11月度～**

労働力不足問題解決のリーディングカンパニーとして、複数のSaaSを展開する株式会社うるる（東京都中央区 代表取締役社長：星 知也）が運営する、入札情報速報サービス「NJSS（エヌジェス）」は、「NJSS入札リサーチセンター」にて2022年11月度の入札マーケット動向を伝えるマンスリーレポートを公開しましたので、お知らせいたします。

マンスリーレポート2022年11月度 URL : <https://research.njss.info/research/1069/>

## 入札マーケット動向 マンスリーレポート

2022年11月度

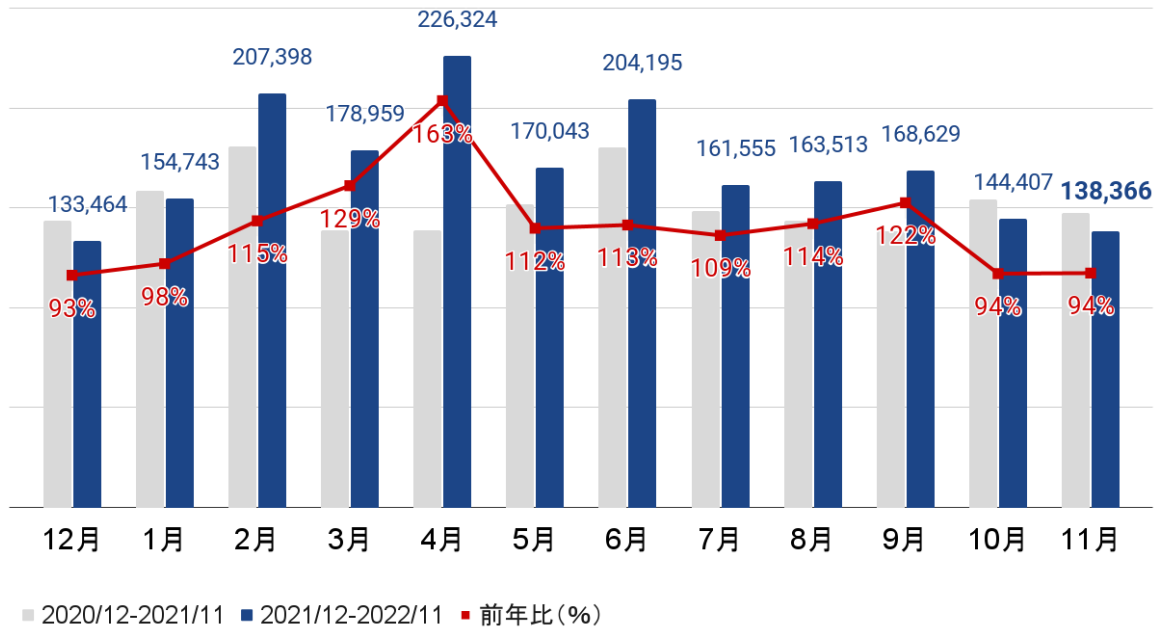


### 【調査結果サマリー】

- ・ 11月の公示案件数は前年比94%、落札案件数は前年比93%で、共に前年より減少〈結果1・2〉
- ・ 11月のエリア別案件数は、エリアによって前年より増加・減少の傾向が別れる結果に〈結果3〉
- ・ 業種カテゴリ別の公示案件数は、「派遣業務」が前年比173%と増加〈結果4〉
- ・ 落札金額総計は、前年比124%と増加〈結果5〉

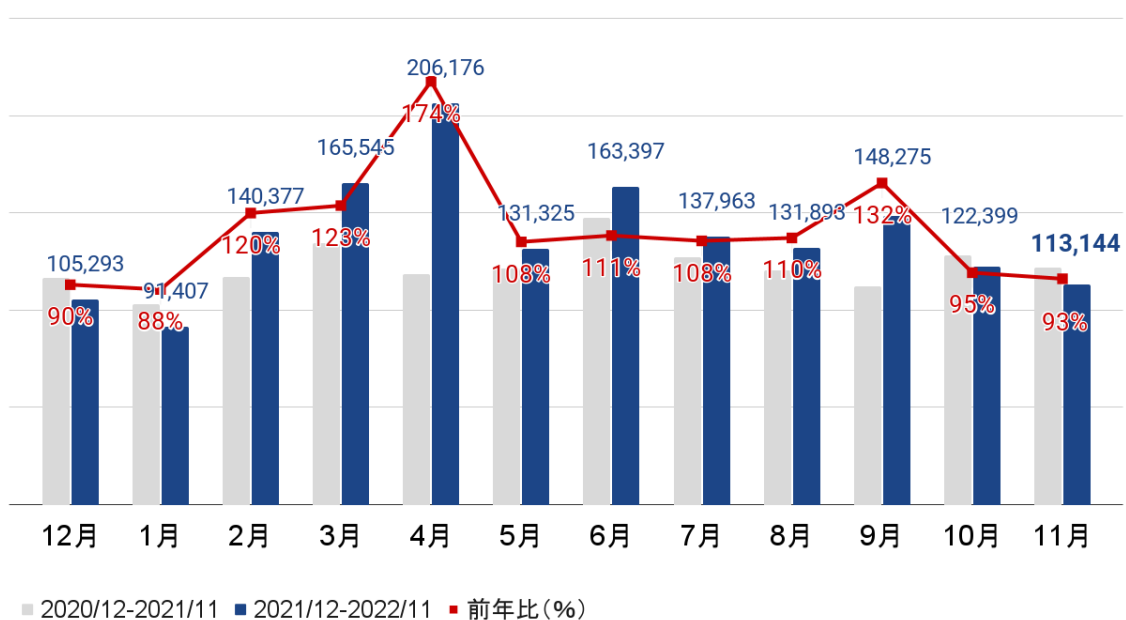
## <結果1>公示案件数の推移

11月の公示案件数の総計は138,366件で、前年比94%となりました。



## <結果2>落札案件数の推移

11月の落札案件数の総計は113,144件で、前年比93%となりました。



## <結果3>エリア別 公示案件数

11月のエリア別公示案件数は、エリアにより前年より増加・減少の傾向が分かれました。

「関東・中部・関西」エリアにおいて、前月比・前年比が共に増加となりました。

エリア	2022年11月	前年 2021年11月	前年比	前月 2022年10月	前月比
北海道・東北	16,799	27,198	↓ 62%	28,287	↓ 59%
関東	43,273	40,555	↑ 107%	41,887	↑ 103%
中部	23,636	23,588	↑ 100%	23,632	↑ 100%
関西	23,609	20,427	↑ 116%	22,112	↑ 107%
中国	11,303	11,238	↑ 101%	11,384	↓ 99%
四国	5,535	6,315	↓ 88%	5,897	↓ 94%
九州	20,925	25,178	↓ 83%	19,323	↑ 108%
国外	32	234	↓ 14%	54	↓ 59%

## <結果4>業種カテゴリ別 公示案件数

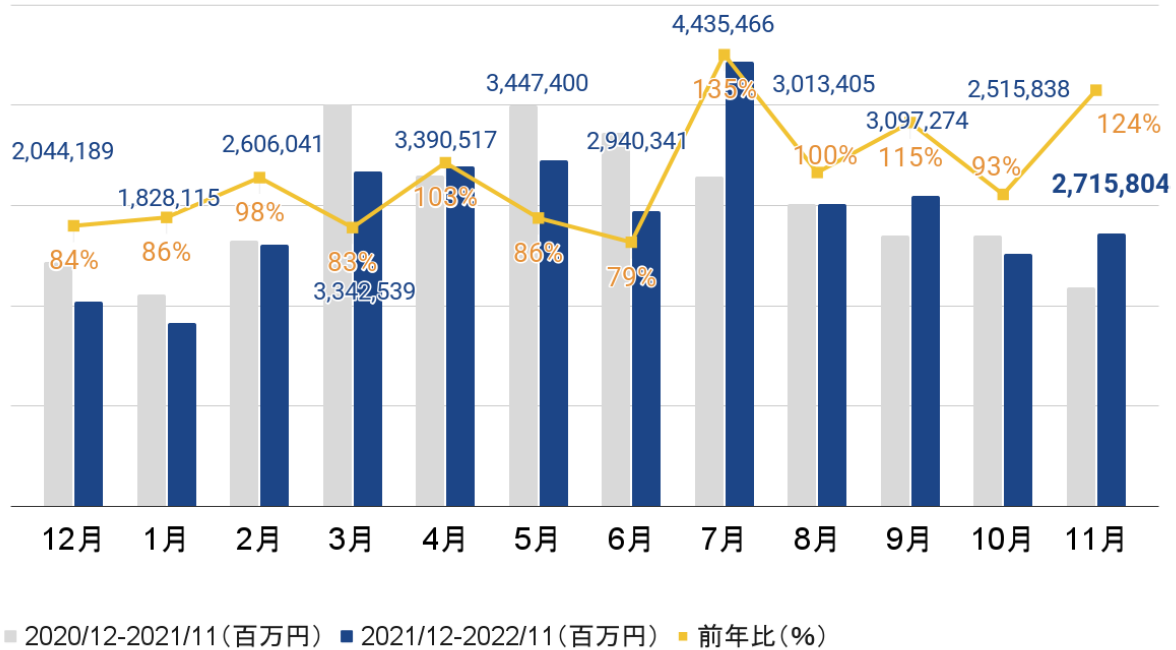
11月の新規公示案件数は、職種により前年より増加・減少の傾向が分かれたなか、「派遣業務」が前年比173%となりました。

前月比も全体的に増加・減少傾向が分かれており、「派遣業務」が前月比118%となりました。

業種【大カテゴリ】	2022年11月	前年 2021年11月	前年比	前月 2022年10月	前月比
派遣業務	3,924	2,273	↑ 173%	3,336	↑ 118%
金融・保険関連	1,860	1,482	↑ 126%	2,219	↓ 84%
清掃・警備業務	8,787	7,626	↑ 115%	7,924	↑ 111%
物流関連業務	14,386	12,804	↑ 112%	13,106	↑ 110%
研修・講習業務	2,125	1,925	↑ 110%	2,091	↑ 102%
専門サービス業(BPO・コンサルティング・翻訳通訳等)	15,004	13,627	↑ 110%	15,341	↓ 98%
インフラ(電力・ガス・水道)関連	22,804	20,932	↑ 109%	22,440	↑ 102%
教育・学習支援・保育関連	20,199	19,471	↑ 104%	20,044	↑ 101%
建設コンサルタント業務	42,973	41,629	↑ 103%	47,199	↓ 91%
メディア(出版・映像・広告・イベント)関連	28,246	27,491	↑ 103%	28,889	↓ 98%
修理・保守点検業務	23,625	23,014	↑ 103%	23,937	↓ 99%
建設・設備工事	164,584	160,846	↑ 102%	176,426	↓ 93%
建物・道路・園地管理関連	41,172	40,461	↑ 102%	40,588	↑ 101%
賃貸借	6,884	6,922	↓ 99%	6,800	↑ 101%
工場用機械・機器(工具含む)	4,906	4,937	↓ 99%	5,268	↓ 93%
日用・家庭用物品	40,035	40,382	↓ 99%	40,908	↓ 98%
廃棄物回収・リサイクル関連	9,263	9,528	↓ 97%	9,348	↓ 99%
調査・検査業務	11,819	12,291	↓ 96%	12,780	↓ 92%
防犯・防災・消防関連	14,777	15,472	↓ 96%	15,175	↓ 97%
情報通信・Web・ソフトウェア関連	21,169	22,322	↓ 95%	20,638	↑ 103%
環境・衛生・実験研究関連	23,124	24,458	↓ 95%	23,830	↓ 97%
飲食関連	17,225	19,169	↓ 90%	17,696	↓ 97%
旅行・宿泊・インバウンド関連業務	2,463	2,743	↓ 90%	2,480	↓ 99%
農業・畜産・造園関連物品	4,649	5,218	↓ 89%	5,229	↓ 89%
医療・医薬・福祉関連	26,114	29,328	↓ 89%	25,884	↑ 101%
オフィス・事務用物品	40,581	45,588	↓ 89%	43,199	↓ 94%
包装・衣類関連	16,110	18,284	↓ 88%	15,257	↑ 106%
自動車・バス・鉄道・船舶・航空機関連	14,469	16,891	↓ 86%	16,078	↓ 90%
建設関連物品	11,701	13,670	↓ 86%	12,023	↓ 97%
土地・不動産関連	8,419	10,679	↓ 79%	8,959	↓ 94%
売却・売払	3,923	6,521	↓ 60%	4,445	↓ 88%
その他	1,036	1,406	↓ 74%	2,232	↓ 46%

## <結果5> 落札金額の推移

11月の落札金額総計は、前年比124%となりました。



## <結果6> 入札案件 検索キーワードTOP20 (2022年11月)

検索回数NO.1は、前月同様に「コールセンター」となりました。

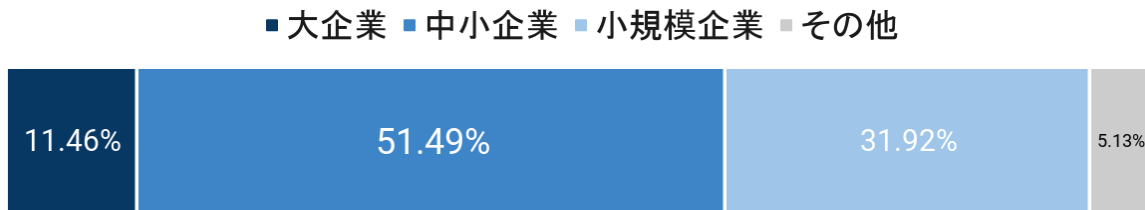
順位	検索キーワード	前月順位	順位	検索キーワード	前月順位
1	コールセンター	-	1	イベント	11
2	清掃	↑	3	警備	13
3	派遣	↓	2	設計	8
4	システム	↑	5	映像	圏外
5	調査	↓	4	防災	17
6	動画	↑	9	観光	14
7	コロナ	↓	6	DX	20
8	マイナンバー	↓	7	パソコン	圏外
9	プロモーション	↑	12	広告	圏外
10	工事	-	10	受付	圏外

## <結果7> 入札マーケット 分析データ

全省庁統一資格保有 全企業数 : 58,951社 (2022年11月度)

### 企業規模別の割合 (全企業)

全省庁統一資格保有企業のうち、中小企業は51.49%、小規模企業は31.92%となりました。



 入札リサーチセンター

全省庁統一資格保有 新規企業数 : 1,053社 (2022年11月度)

### 企業規模別の割合 (新規登録企業)

全省庁統一資格を新たに取得した新規企業のうち、中小企業は43.87%、小規模企業は41.50%となりました。



 入札リサーチセンター

## 【調査概要】

調査名：入札リサーチセンターマンスリーレポート（2022年11月度）

レポートURL：<https://research.njss.info/research/1069/>

調査期間：2022年11月1日～11月30日

調査機関：株式会社うるる 入札情報速報サービス「NJSS（エヌジェス）」

調査対象：「NJSS」の登録機関から公示される案件を対象

調査方法：「NJSS」上の入札案件データを集計

## 【データご利用時の注意事項】

※入札リサーチセンターにて公表している調査データ・コンテンツ情報を引用される際は、調査名・出典元URL（<https://research.njss.info/>）の明記をお願いいたします。

## 【集計条件】

<結果1・2> 公示案件数と落札案件数

- ・各発注機関WEBサイトで公表され入札情報速報サービス「NJSS」に登録された月をベースに算出
- ・案件数は、入札案件公示がなく落札結果のみ公表されている随意契約等の案件も含めた集計結果

<結果3> エリア別公示案件数

- ・各発注機関WEBサイトで公表され入札情報速報サービス「NJSS」に登録された月をベースに算出
- ・案件履行場所が複数の都道府県に該当する場合は、1案件に複数の都道府県が付与されるため重複あり

※都道府県別集計や年間推移データをご覧になりたい方はお問い合わせよりご連絡ください

<結果4> 業種カテゴリ別 公示案件数

- ・入札情報速報サービスNJSSにて独自に分類した業種カテゴリ別案件数データを集計
- ・各発注機関WEBサイトで公表され入札情報速報サービスNJSSに登録された月をベースに算出
- ・ひとつの案件に複数の業種カテゴリが付与されることがあるため案件数の総計は月の案件数総計と差異が発生
- ・案件に関連する複数の業種カテゴリが付与されることがあるため、業種で絞り込みを行う際には意図しない業種が含まれている場合あり

※業種 [大カテゴリ32種] にて集計（詳細な業種 [中カテゴリ85種] 集計データをご覧になりたい方はお問い合わせよりご連絡ください

## 【うるるグループ 概要】 株式会社うるる (<https://www.uluru.biz/>)

設立：2001年8月31日

所在地：東京都中央区晴海3丁目12-1 KDX晴海ビル9F

代表者名：星 知也

事業内容：

◆CGS (Crowd Generated Service) 事業 ※CGSとは、クラウドワーカーを活用したうるる独自のビジネスモデル

- ・電話取次サービス「fondesk (フォンデスク)」
- ・入札情報速報サービス「NJSS (エヌジェス)」
- ・幼稚園・保育園向け写真販売システム「えんフォト」
- ・出張撮影サービス「OurPhoto (アワーフォト)」※OurPhoto株式会社にて運営

◆クラウドソーシング事業

- ・プラットフォーム「シュフティ」の運営

◆BPO事業 ※株式会社うるるBPOにて運営

- ・総合型アウトソーシング
- ・高精度のAI-OCRサービス「eas (イース)」
- ・障害者雇用トータル支援サービス「eas next (イース ネクスト)」

### ■ サービスに関するお問い合わせ先

株式会社うるる 担当：長田

E-Mail：[njss-research@uluru.jp](mailto:njss-research@uluru.jp)

### ■ 報道関係者のお問い合わせ先

うるるPR事務局（株式会社スキュー内） 担当：西尾・中田

TEL：03-6438-9808 E-Mail：[uluru\\_pr@skewinc.co.jp](mailto:uluru_pr@skewinc.co.jp)