


プリントネット株式会社 2023年8月期第1四半期 決算補足説明資料

証券コード:7805



2023年1月13日

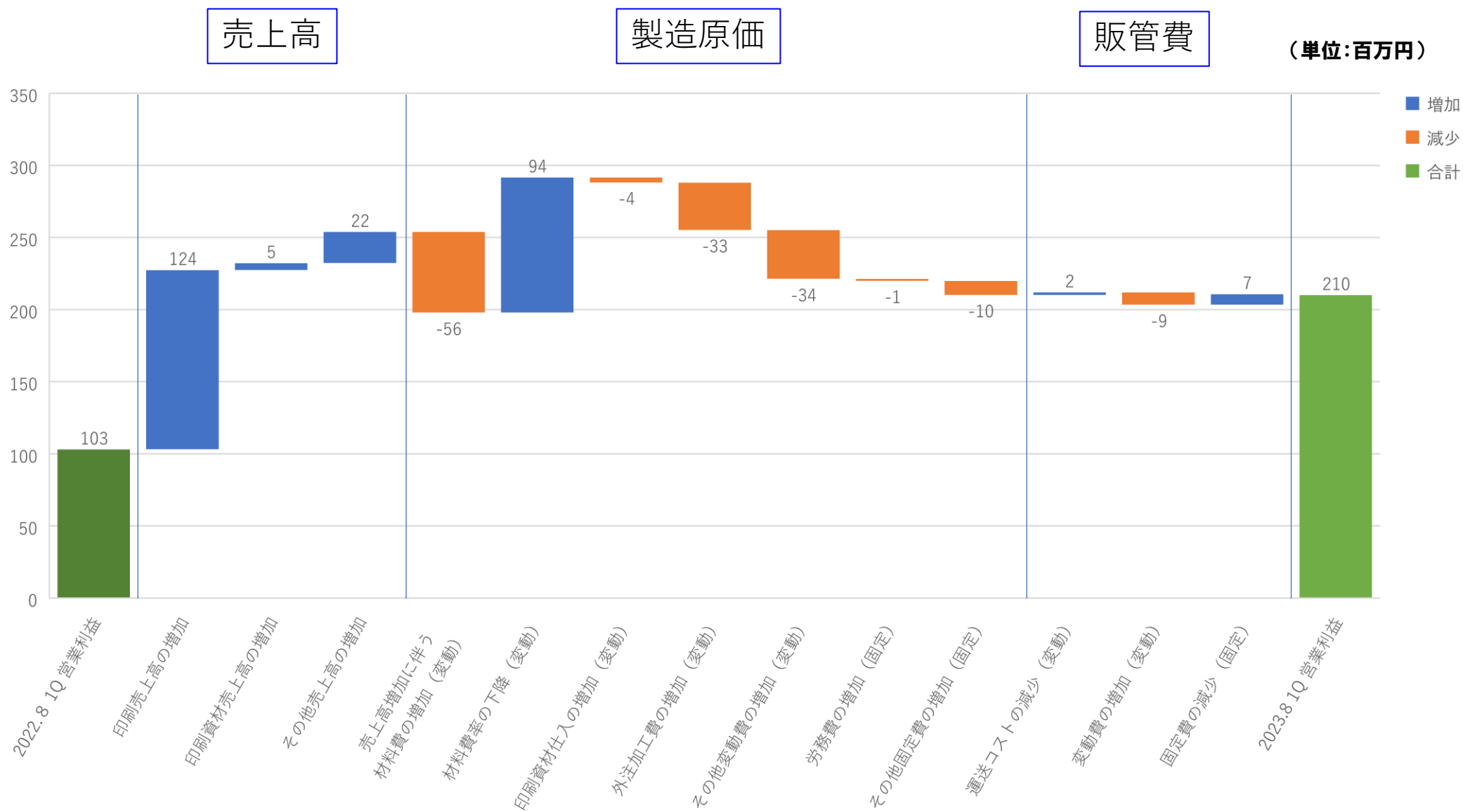
1 2023年8月期第1四半期 決算概要

2023年8月期第1四半期 損益計算書（前年比較）

（単位：百万円、％）

	2023年8月期第1四半期			主な増減要因
	実績	前年実績	増減率	
売上高	2,382	2,232	6.8	大口得意先以外印刷売上高 1,443百万円 大口得意先印刷売上高 900百万円
売上原価	1,767	1,722	2.6	
売上総利益	615	509	20.8	
販売費及び 一般管理費	405	406	△0.1	
営業利益	210	103	102.7	
経常利益	210	122	71.2	
四半期純利益	135	105	28.5	

2022年8月期第1四半期決算と2023年8月期第1四半期決算の営業利益の差について



各四半期ごとの売上高推移

(単位:百万円)

2021年8月期に決算期変更を行ったことに伴い、2022年8月期第1四半期より集計期間が異なっております。

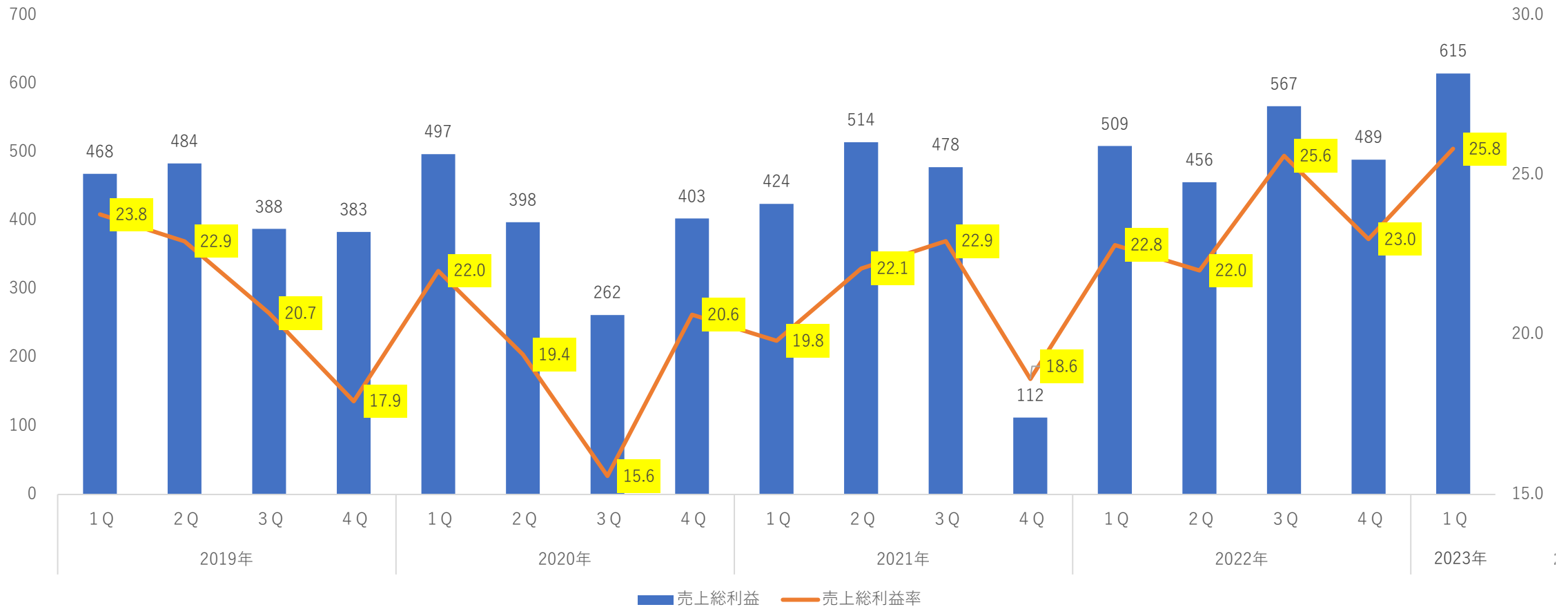


各四半期ごとの売上総利益、売上総利益率 推移

2021年8月期に決算期変更を行ったことに伴い、2022年8月期第1四半期より集計期間が異なっております。

(単位:百万円)

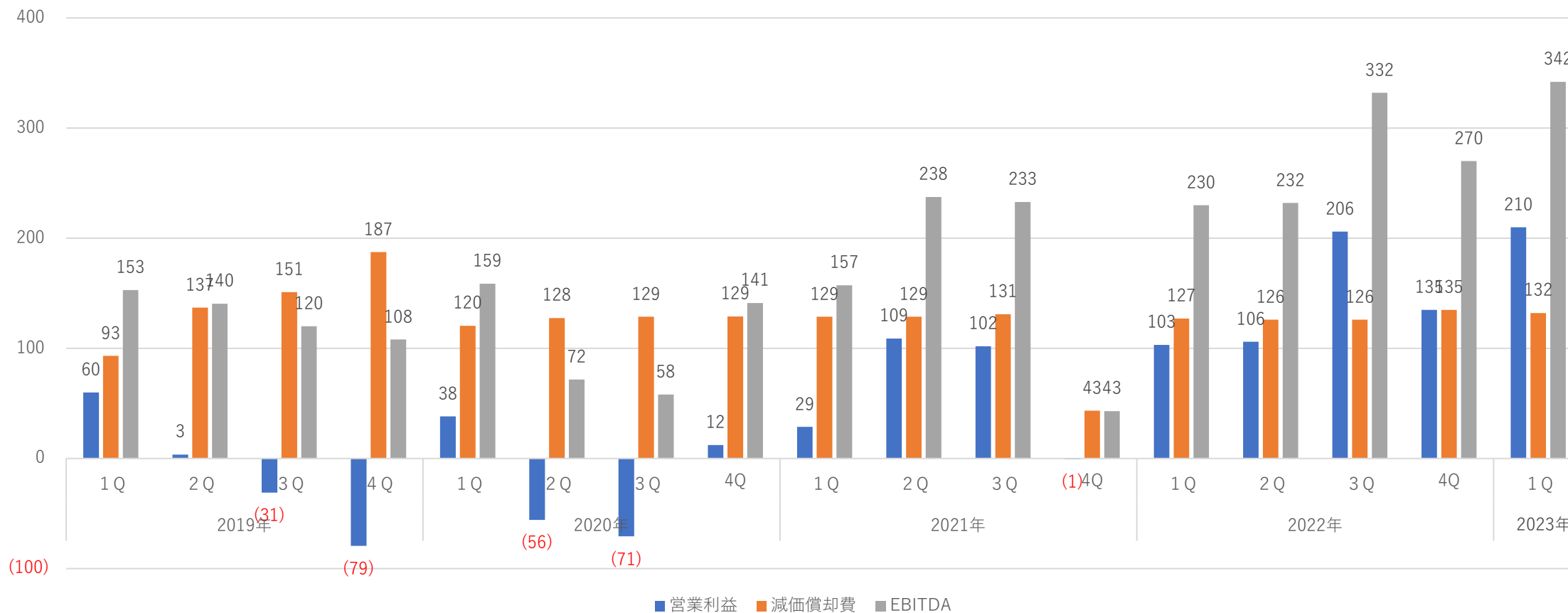
(単位:%)



各四半期ごとのEBITDA推移

(単位:百万円)

2021年8月期に決算期変更を行ったことに伴い、2022年8月期第1四半期より集計期間が異なっております。



※ EBITDA = 営業利益 + 減価償却費

2

2023年8月期業績予想について

2023年8月期業績予想について

(単位:百万円、%)

	2023年8月期 通期予想	増減率
売上高	9,200	6.4
営業利益	560	1.5
経常利益	562	△1.8
当期純利益	326	△19.3
1株当たり 当期純利益	65円82銭	—

※ 2023年1月13日付で「2023年8月期第2四半期累計期間の業績予想及び通期業績予想の修正に関するお知らせ」を開示しております。

3 2023年8月期 年間配当について

2023年8月期 年間配当について

2023年8月末に株式を保有いただいている方に、1株当たり10円00銭の配当を見込んでおります。

	年間配当金				
	第1四半期	第2四半期	第3四半期	期末	合計
今期（2023年8月期）見込	—	0.00円	—	10.00円	10.00円
（ご参考）前期実績 （2022年8月期）	—	0.00円	—	10.00円	10.00円

4 Q & A

Q&A

<p>Q1 新型コロナウイルス感染症の影響を今期どのように見込んでいるか？</p>	<p>A1 新型コロナウイルス感染症の影響は限定的で、今後売上げが大きく落ち込む可能性は低いものとみております。</p>
<p>Q2 2023年8月期の材料費はどうなっていくか？ また資源・エネルギー価格の上昇傾向による影響はないか。</p>	<p>A2 2022年8月期の材料費率は、対印刷売上高比42.9%でした。2023年8月期の材料費率は、2.5%増の対印刷売上高比45.4%を見込んでおります。</p> <p>なお、資源・エネルギーの価格上昇が2023年8月期の業績にあたる影響は大きいと認識しております。</p>
<p>Q3 価格転嫁についてはどう考えているか？</p>	<p>A3 価格転嫁につきましては、今後の資材価格上昇の影響や、競合他社の動向等を見極めたうえで、必要に応じて実施する方針です。</p>
<p>Q4 第1四半期の広告宣伝活動は？</p>	<p>A4 第1四半期の広告宣伝費については、前第1四半期累計期間と比べて約23百万円減少しております。</p> <p>今期の方針としては、従来通り、オンライン広告を中心として、CPAを維持したまま、ROASの向上を目論んでおります。</p>

Q & A

Q5

2022年3月より開始した自己株式の取得について、12月末までの10か月で進捗率が40%程度なのはなぜか？

A5

自己株式の取得については、出来高の10%程度を取得の目安とすること、取得価格がvwap（売買高加重平均価格）と乖離しないこと等の制約をもって行っているためです。

本資料は、当社の企業情報等の提供のために作成されたものであり、当社の発行する株式その他の有価証券への勧誘を構成するものではありません。

当社は、本資料に含まれる情報または意見の公平性、正確性、完全性または正当性について、明示的または黙示的に表明または保証をするものではありませんので、これらに依拠することのないようお願いします。本資料の使用または内容等に関して生じたいかなる損害についても当社は一切の責任を負いません。また、本資料の内容は事前の通知なく大幅に変更されることがあります。

本資料は、本資料の作成時点における業界、市場動向または経済情勢等に基づき作成されたものであり、その後発生する事象に基づき影響を受ける可能性があります。当社は、それらの情報を最新のものに更新するという義務を有していません。

本資料には、当社の現在の見通し、予想、目標、計画などを含む将来に関する見通しが含まれています。このような将来に関する見通しは、経営陣による将来の業績の保証を表すものではありません。これらの見通しは、将来の予想を議論し、戦略を特定し、経営成績または当社の財務状態の予測を含み、または当社の事業および業界、将来の事業戦略ならびに将来において当社が営業を行う環境に関する当社の現在における予想、想定、見積もりおよび予測に基づくその他の将来に関する情報を記載するものです。既知および未知のリスク、不確実性およびその他の要因により、当社の実際の業績は、将来に関する見通しに記載されまたは示唆されるものとは大幅に異なる可能性があります。当社は、これらの将来に関する見通しに記載される予想が正確なものであることを保証することはできません。実際の業績は予想とは大幅に異なる可能性があります。