



当社はSDGsの達成に  
貢献してまいります。

# 2023年3月期 第3四半期 決算参考資料

2023年1月30日

－ 空気と水のクリエイター －



KAWASAKI SETSUBI KOGYO CO.,LTD.

# 目次

---

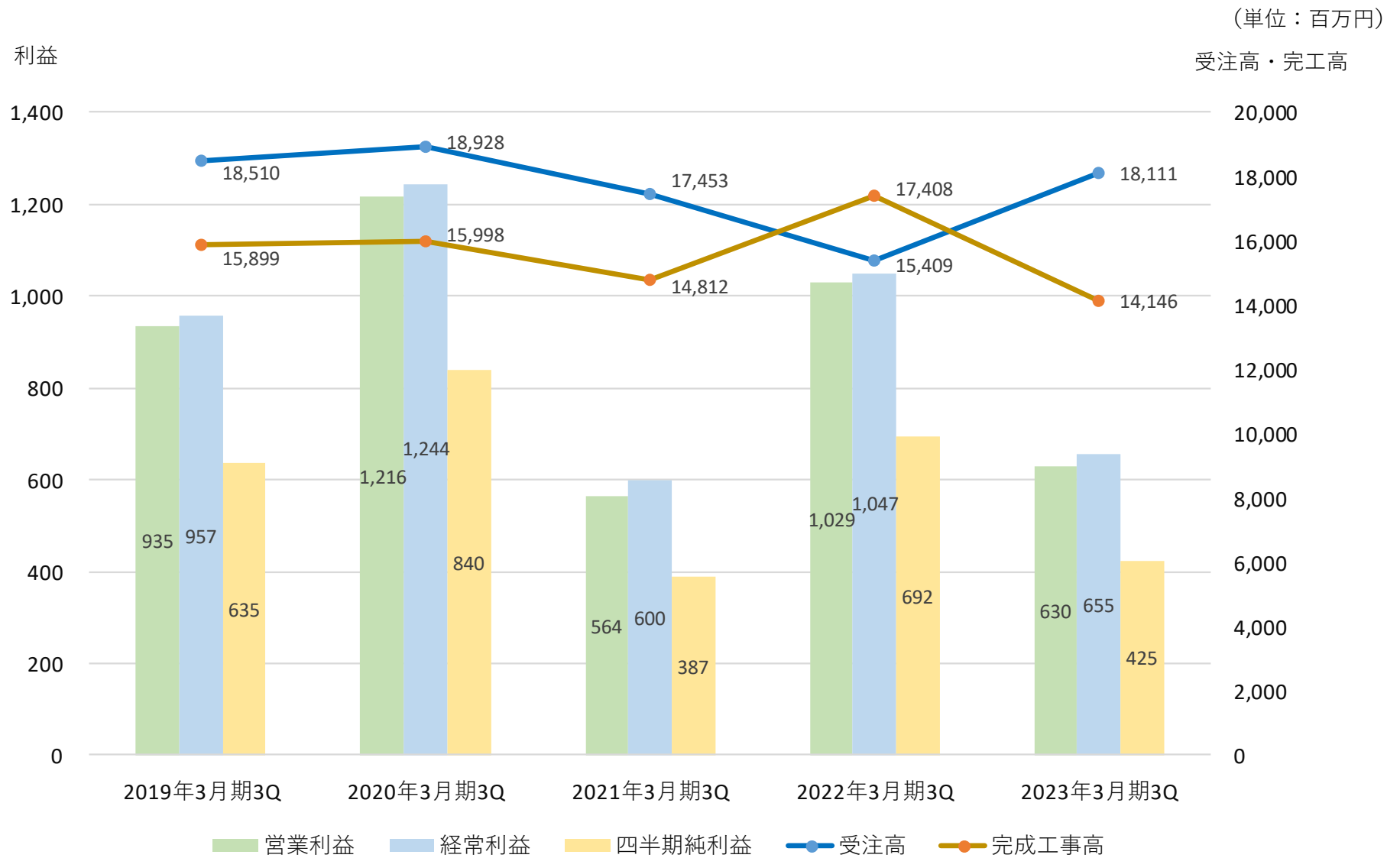
1.	第3四半期の決算状況	
	(1) 業績推移	P. 2
	(2) 財政状況	P. 4
2.	第3四半期の工事内訳	
	(1) 受注高	P. 5
	(2) 完成工事高	P. 7
	(3) 繰越工事高（手持工事高）	P. 9
3.	業績予想	P. 11

# 1 - (1) 業績推移 (その1)

(単位：百万円)

	2019年3月期 第3四半期	2020年3月期 第3四半期	2021年3月期 第3四半期	2022年3月期 第3四半期	2023年3月期 第3四半期	増減率 (前年比)
受注高	18,510	18,928	17,453	15,409	18,111	17.5%
完成工事高	15,899	15,998	14,812	17,408	14,146	△18.7%
完成工事総利益率	2,316 14.6%	2,525 15.8%	1,942 13.1%	2,512 14.4%	2,139 15.1%	△14.9% -
販売費及び一般管理費	1,380	1,309	1,377	1,483	1,508	1.7%
営業利益率	935 5.9%	1,216 7.6%	564 3.8%	1,029 5.9%	630 4.5%	△38.7% -
経常利益率	957 6.0%	1,244 7.8%	600 4.1%	1,047 6.0%	655 4.6%	△37.4% -
当期(四半期)純利益率	635 4.0%	840 5.3%	387 2.6%	692 4.0%	425 3.0%	△38.6% -
1株当たり当期(四半期)純利益	53.09	70.26	32.42	57.90	35.53	△38.6%

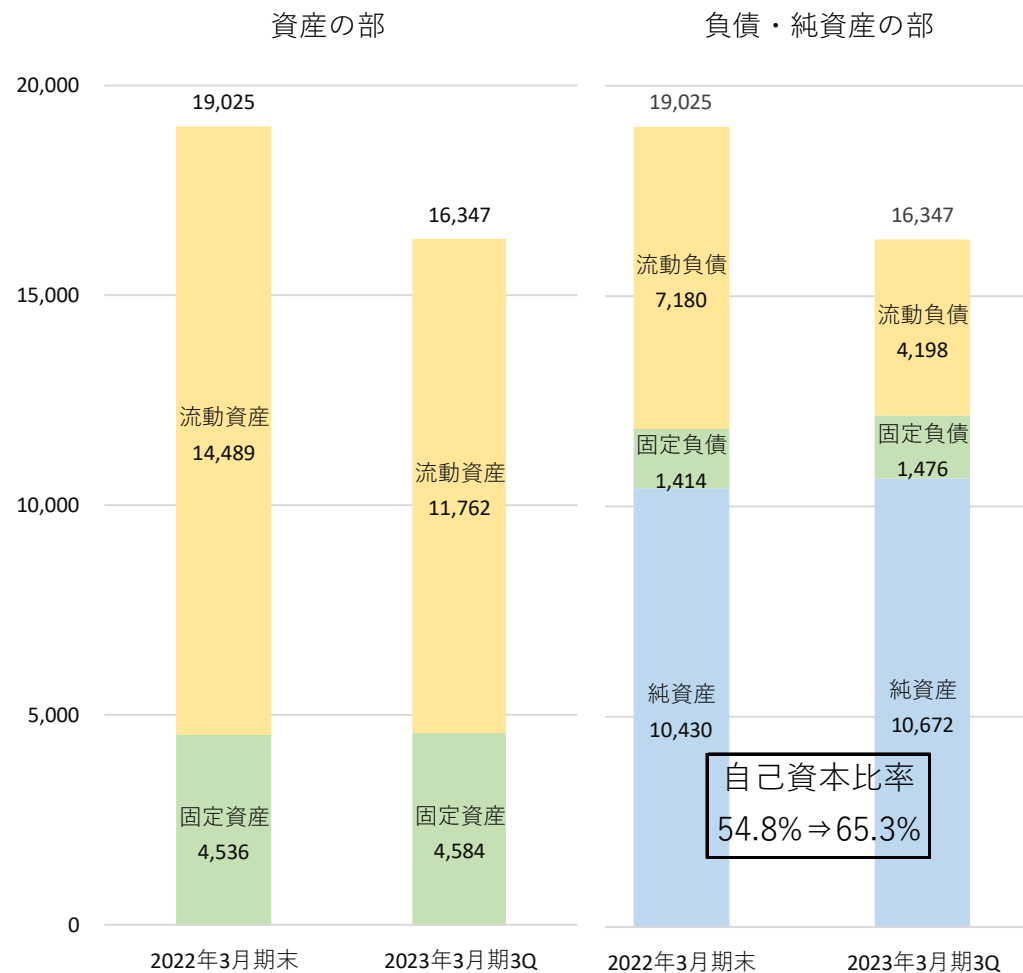
# 1 - (1) 業績推移 (その2)



# 1 - (2) 財政状況

(単位：百万円)

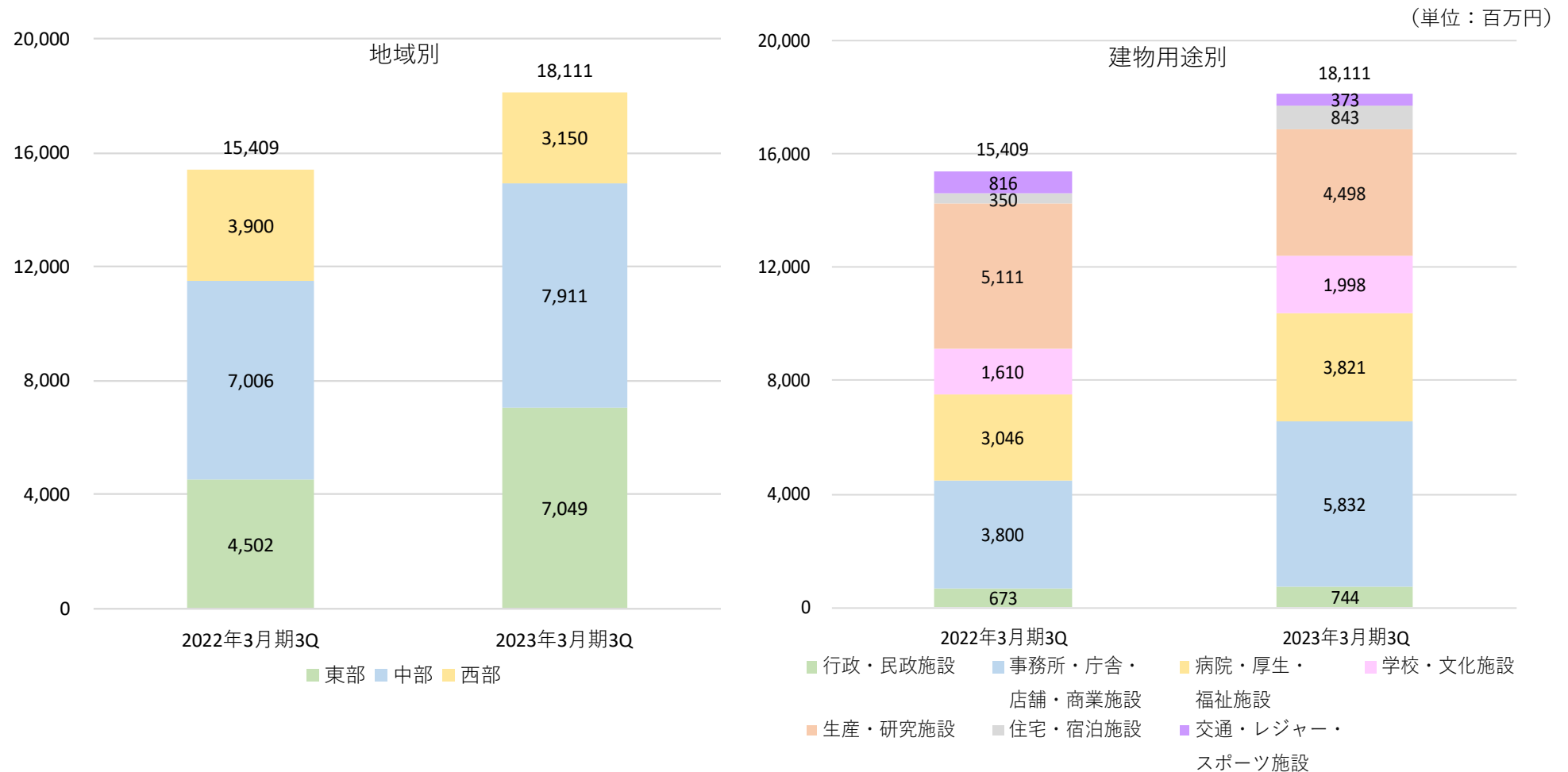
	2022年3月期 期末	2023年3月期 第3四半期	増減額
流動資産	14,489	11,762	△ 2,726
固定資産	4,536	4,584	48
資産合計	19,025	16,347	△ 2,678
流動負債	7,180	4,198	△ 2,982
固定負債	1,414	1,476	61
負債合計	8,595	5,674	△ 2,920
純資産合計	10,430	10,672	242
負債純資産合計	19,025	16,347	△ 2,678
自己資本比率	54.8%	65.3%	—



## 2 - (1) 受注高 (その1)



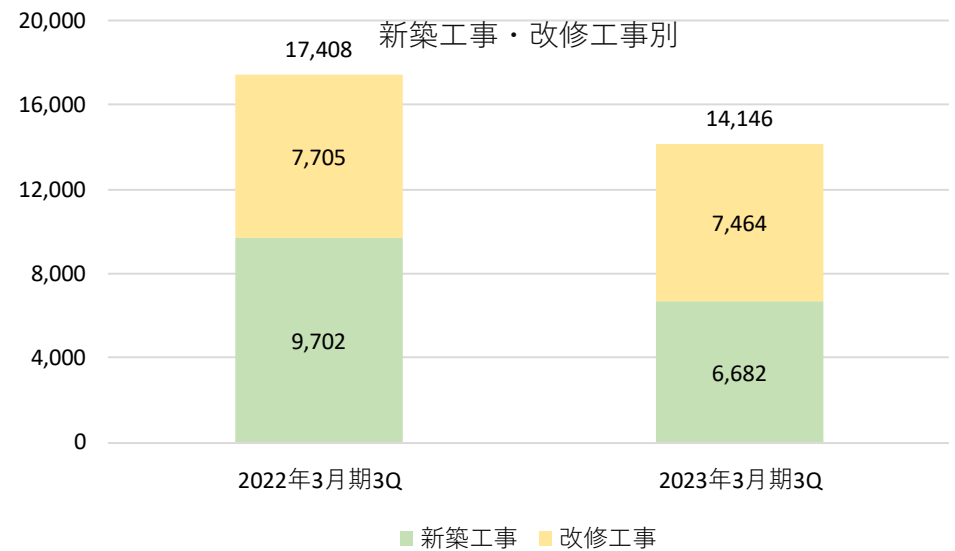
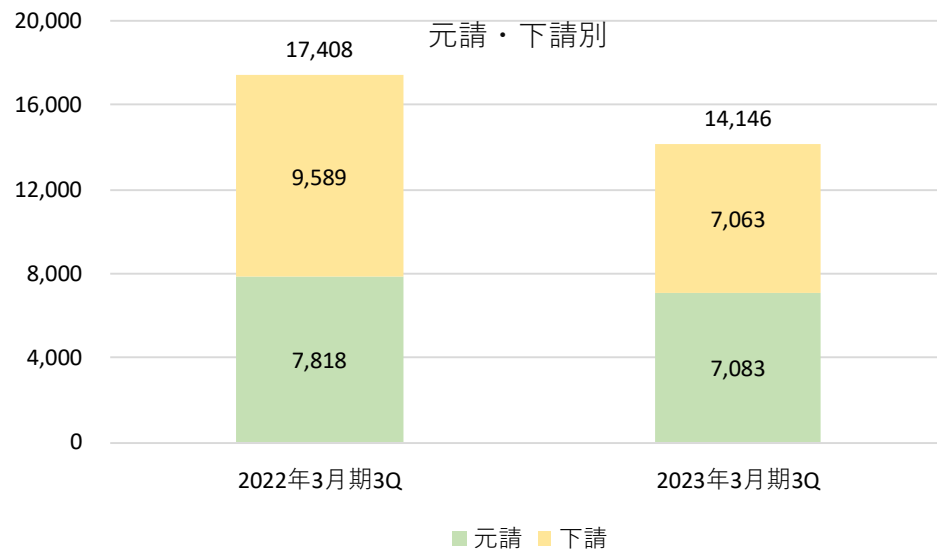
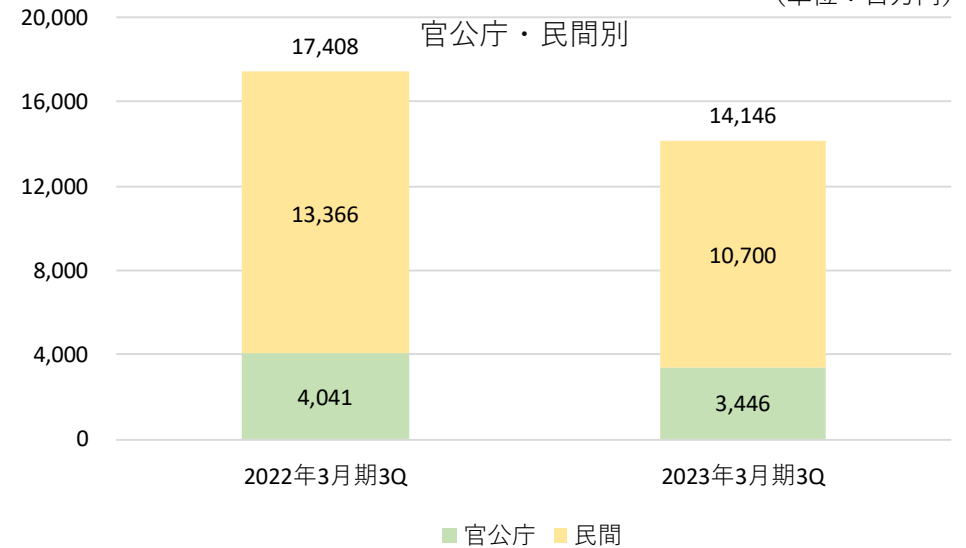
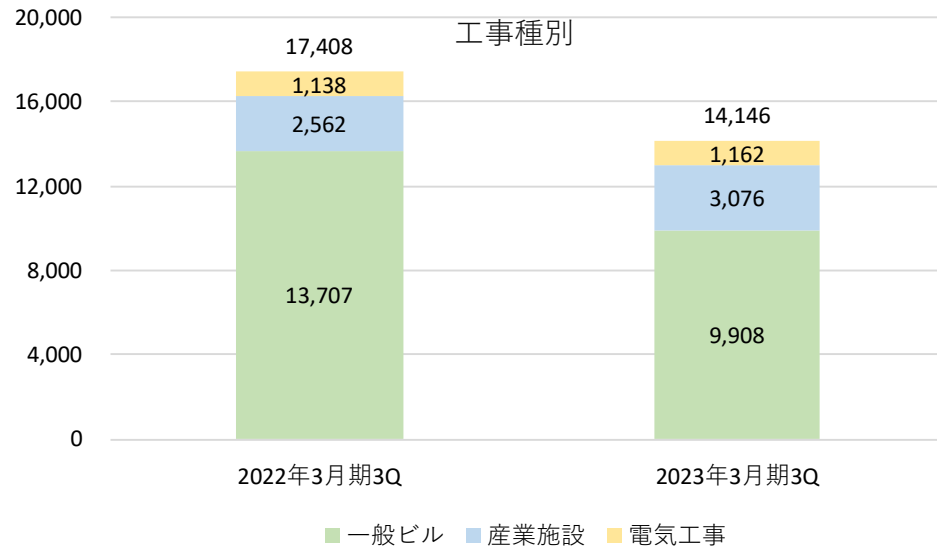
## 2 - (1) 受注高 (その2)



- ※ 東部 : 関東以北、新潟県
- ※ 中部 : 東海4県、北陸3県、長野県、トヨタ自動車グループ
- ※ 西部 : 関西(滋賀県)以西

## 2 - (2) 完成工事高 (その1)

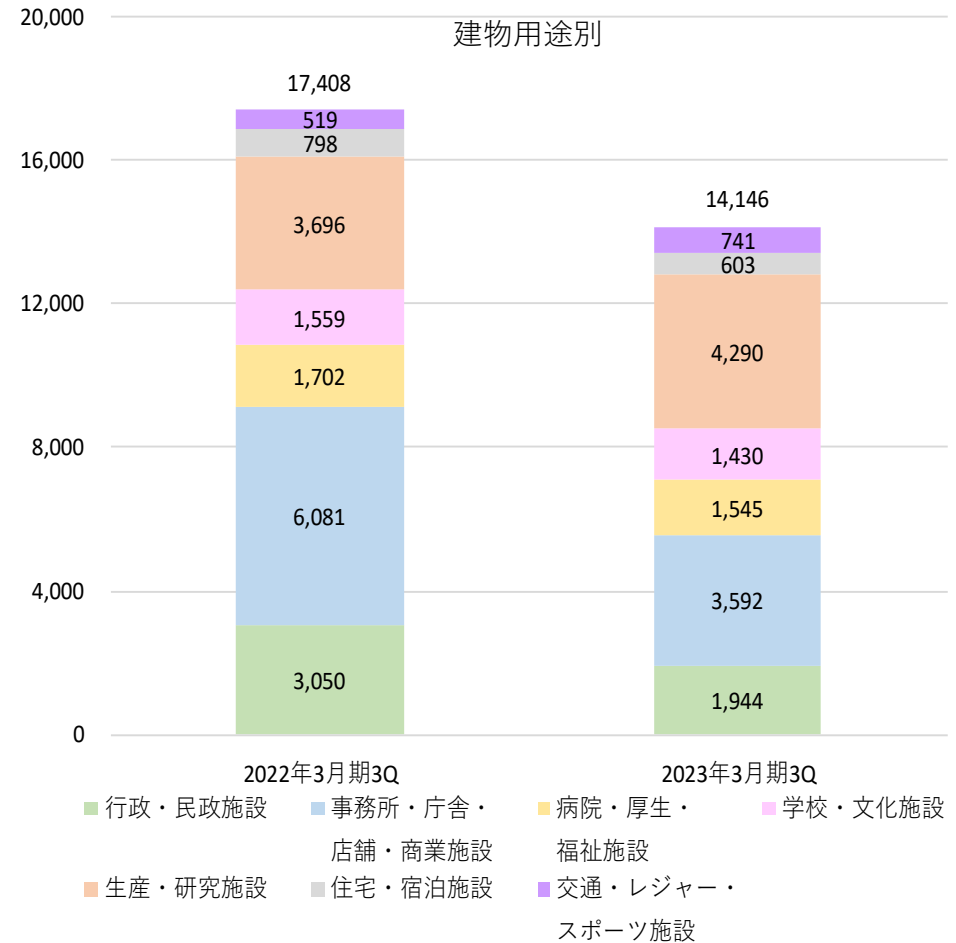
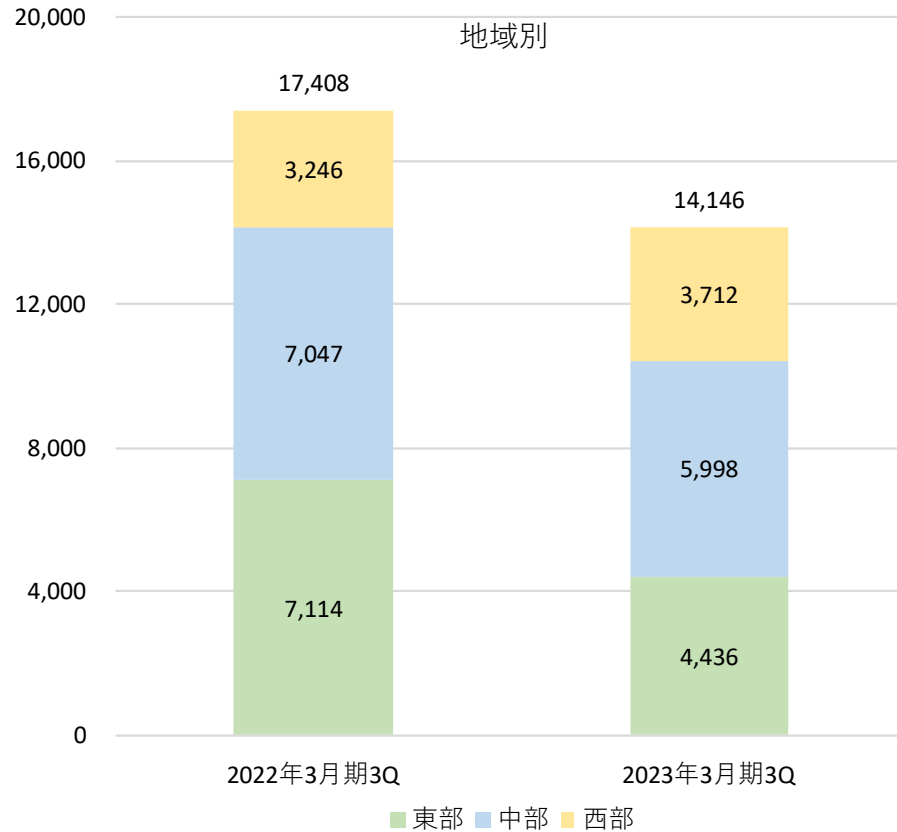
(単位：百万円)





## 2 - (2) 完成工事高 (その2)

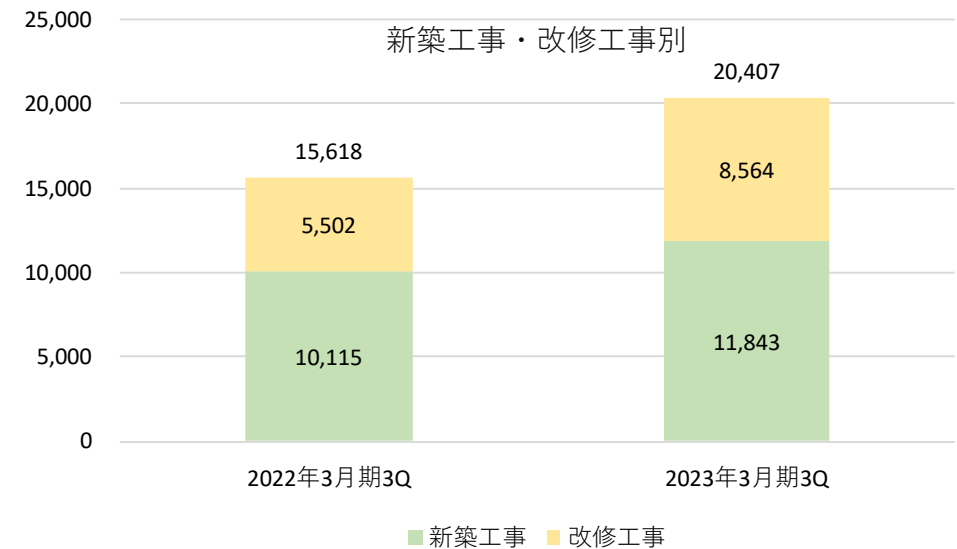
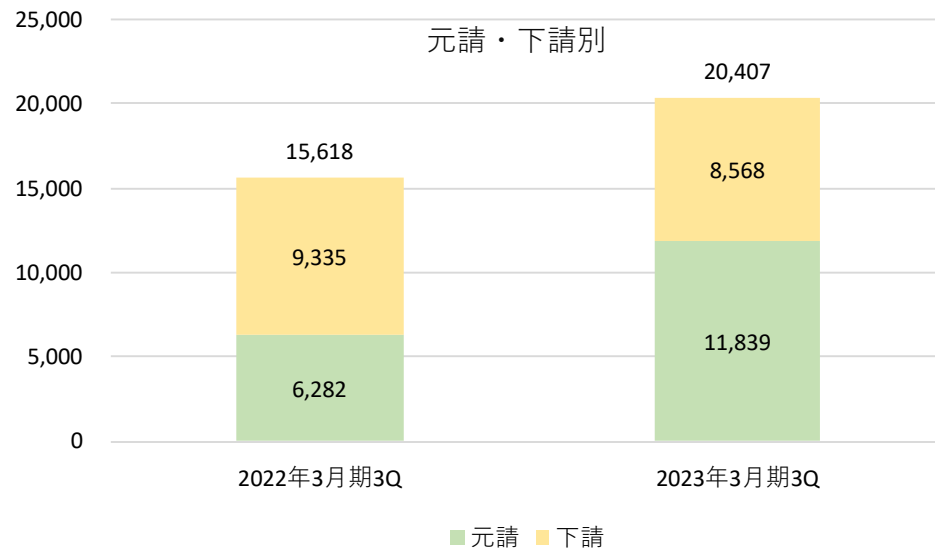
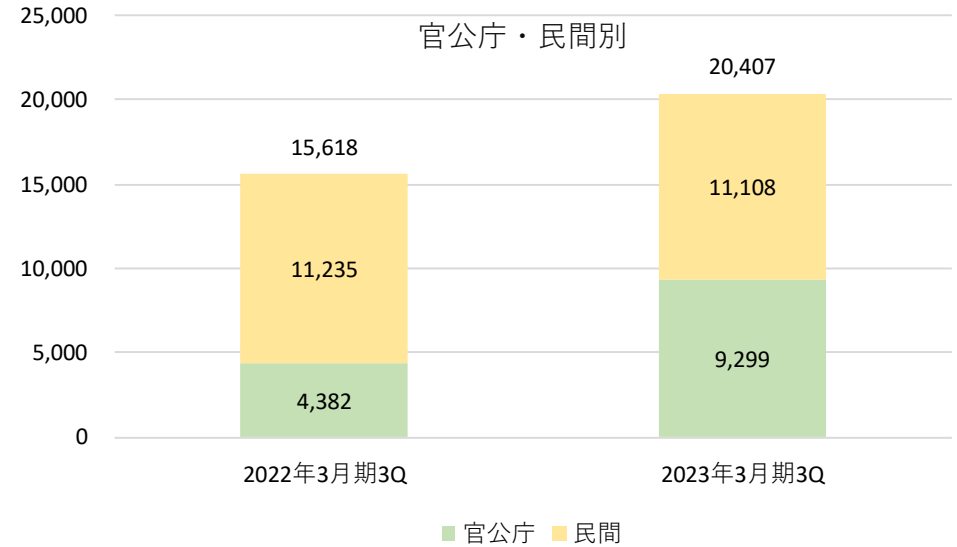
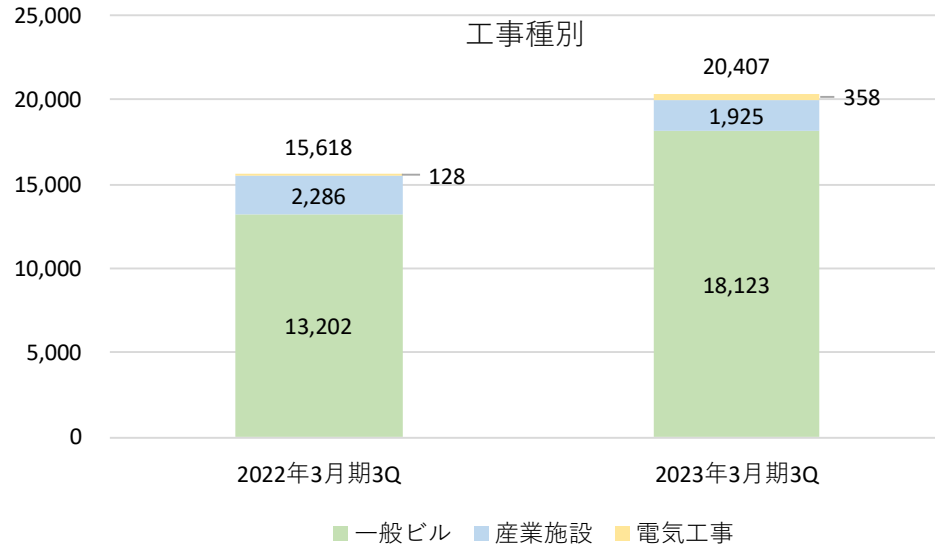
(単位：百万円)



- ※ 東部 : 関東以北、新潟県
- ※ 中部 : 東海4県、北陸3県、長野県、トヨタ自動車グループ
- ※ 西部 : 関西（滋賀県）以西

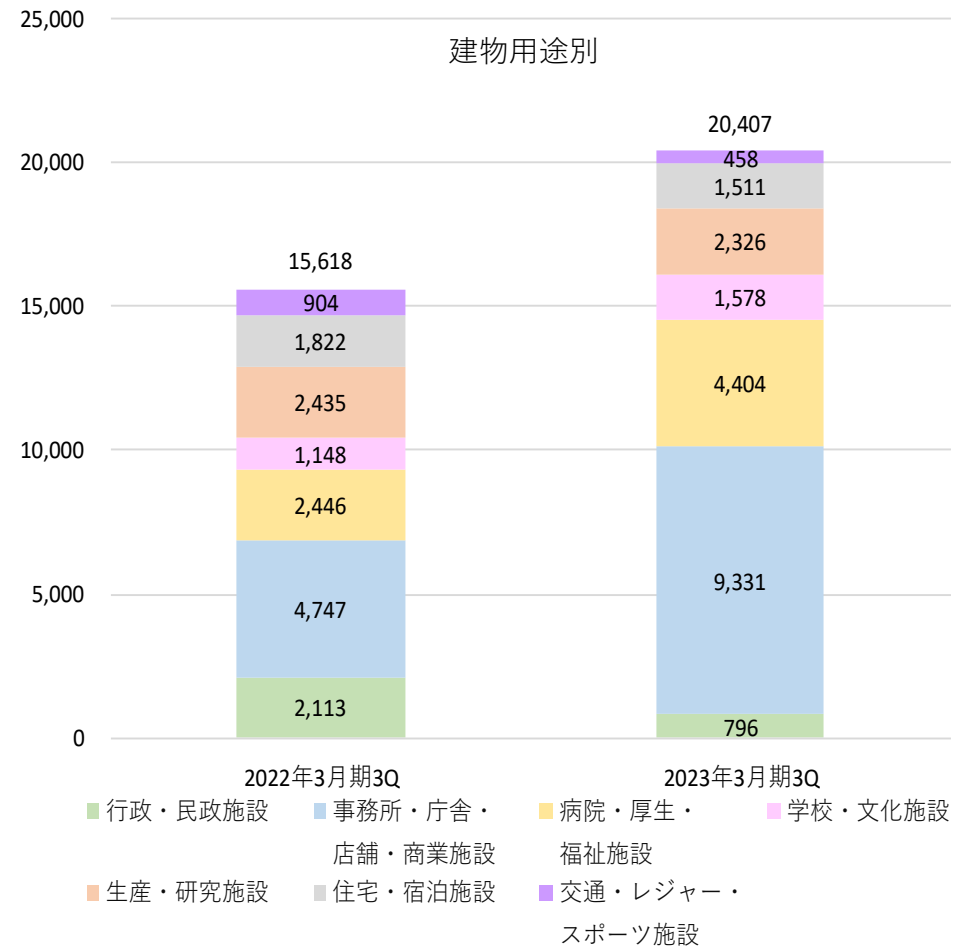
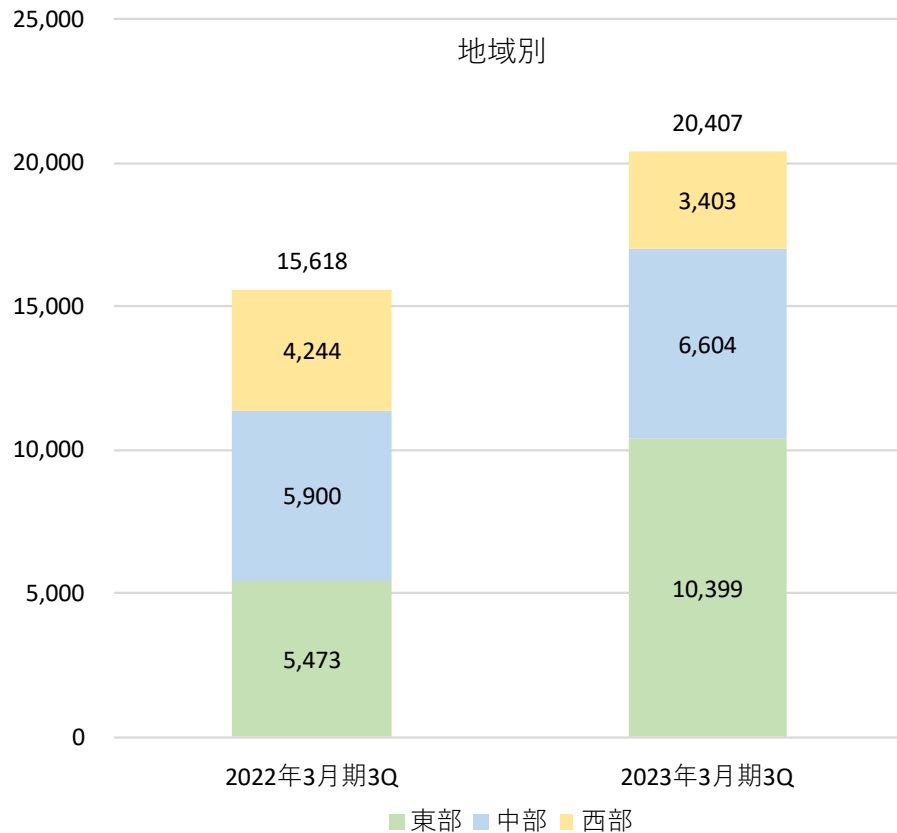
## 2 - (3) 繰越工事高(手持工事高) (その1)

(単位：百万円)



## 2 - (3) 繰越工事高(手持工事高) (その2)

(単位：百万円)



- ※ 東部 : 関東以北、新潟県
- ※ 中部 : 東海4県、北陸3県、長野県、トヨタ自動車グループ
- ※ 西部 : 関西(滋賀県)以西

### 3. 業績予想

(単位：百万円)

	2022年3月期実績		2023年3月期実績		2023年3月期予想	
	第3四半期	通期	第3四半期		通期	
	金額	金額	金額	前年同期比	金額	前年同期比
受注高	15,409	22,430	18,111	117.5%	22,500	100.3%
完成工事高	17,408	23,604	14,146	81.3%	22,500	95.3%
営業利益	1,029	1,268	630	61.3%	1,000	78.9%
経常利益	1,047	1,286	655	62.6%	1,020	79.3%
当期（四半期）純利益	692	850	425	61.4%	684	80.4%

## <業績予想の適切な利用に関する注記>

本資料に記載されている業績予想等の将来に関する記述は、当社が現在入手している情報及び合理的であると判断する一定の前提に基づいており、実際の業績等は様々な要因により異なる可能性があります。

－ 空気と水のクリエイター －



KAWASAKI SETSUBI KOGYO CO.,LTD.

【お問い合わせ先】

経営企画本部

TEL : 052-221-7700