



YOUR BEST PARTNER.

# 2023年3月期 第3四半期 決算補足資料

2023年1月31日

株式会社 **ハイマックス**

代表取締役社長 中島 太

証券コード: 4299 東証プライム市場

<https://www.himacs.jp/>

# 損益計算書(連結)



YOUR BEST PARTNER.

- 売上高 (6.8%増): 公共(中央官庁・空運・DX系)案件の拡大
- 営業利益 (3.2%増): 外注単価の上昇も、生産性向上と増収効果で増益

(百万円)

	2022/3期 第3四半期累計 (構成比率)		2023/3期 第3四半期累計 (構成比率)		比較増減 (額) (率)	
	売上高	12,199	100.0%	13,025	100.0%	+826
売上原価	9,702	79.5%	10,436	80.1%	+734	+7.6%
売上総利益	2,497	20.5%	2,590	19.9%	+93	+3.7%
販管費	1,183	9.7%	1,234	9.5%	+51	+4.3%
営業利益	1,314	10.8%	1,356	10.4%	+41	+3.2%
経常利益	1,316	10.8%	1,365	10.5%	+49	+3.8%
四半期純利益	889	7.3%	932	7.2%	+44	+4.9%

# サービス分野別売上高(連結)

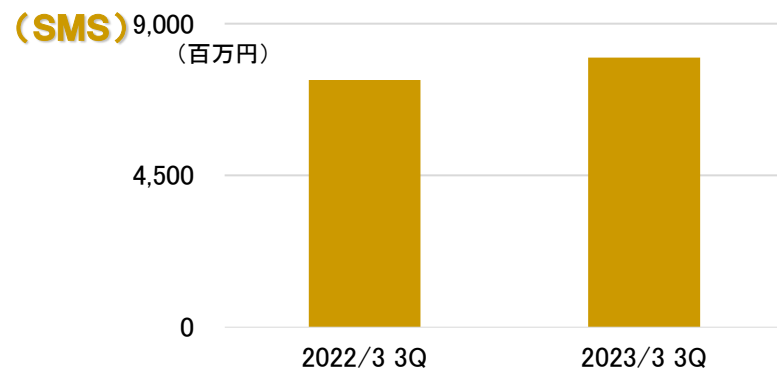
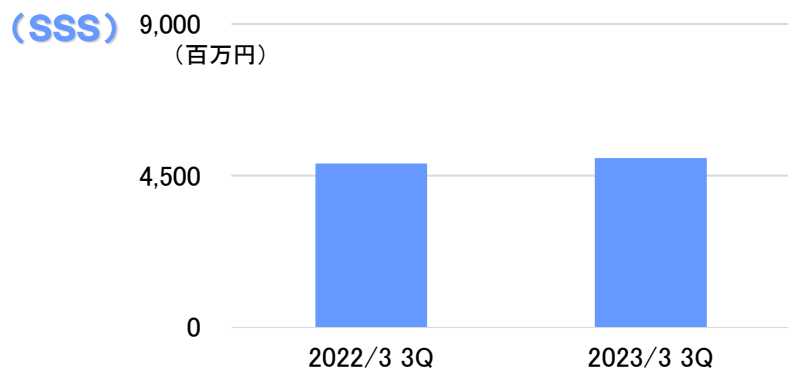


YOUR BEST PARTNER.

- **SSS** : 銀行(ネット系)及び公共(中央官庁等)案件の拡大
- **SMS** : 公共(空運)及び流通並びにDX系案件の拡大

(百万円)

サービス分野	2022/3期 第3四半期累計	2023/3期 第3四半期累計	比較増減	
	(構成比率)	(構成比率)	(額)	(率)
■ (SSS) システム・ソリューションサービス	4,864 (39.9%)	5,025 (38.6%)	+161	+3.3%
■ (SMS) システム・メンテナンスサービス	7,335 (60.1%)	8,000 (61.4%)	+665	+9.1%
合計	12,199	13,025	+826	+6.8%



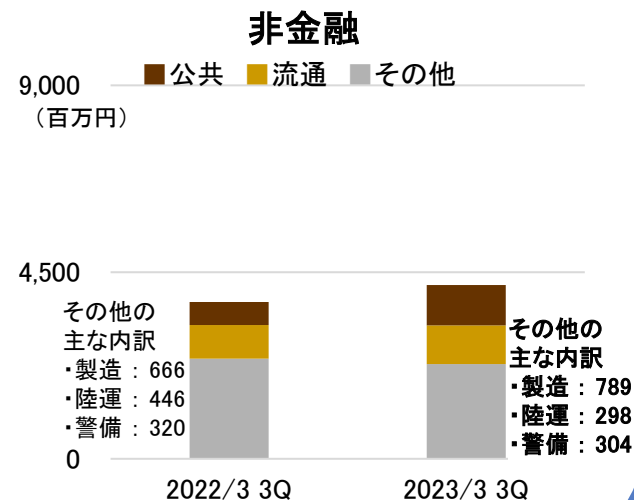
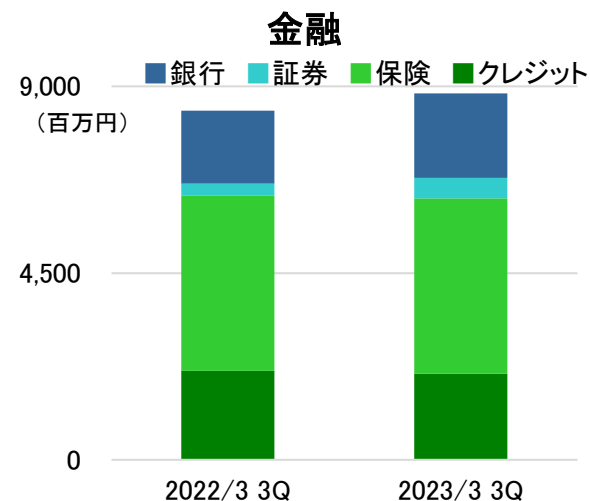
# 業種別売上高(連結)



YOUR BEST PARTNER.

(百万円)

業種	2022/3期 第3四半期累計 (構成比率)	2023/3期 第3四半期累計 (構成比率)	増減率
<b>金融小計</b>	8,418 (69.0%)	<b>8,834</b> (67.8%)	<b>+5.0%</b>
■ 銀行	1,754	<b>2,033</b>	<b>+15.9%</b>
■ 証券	299	<b>493</b>	<b>+64.7%</b>
■ 保険	4,215	<b>4,226</b>	<b>+0.3%</b>
■ クレジット	2,149	<b>2,082</b>	<b>▲3.1%</b>
<b>非金融小計</b>	3,781 (31.0%)	<b>4,191</b> (32.2%)	<b>+10.8%</b>
■ 公共	552	<b>972</b>	<b>+76.0%</b>
■ 流通	815	<b>936</b>	<b>+14.9%</b>
■ その他	2,414	<b>2,283</b>	<b>▲5.4%</b>
<b>合計</b>	12,199	<b>13,025</b>	<b>+6.8%</b>



# 顧客別売上高(連結)

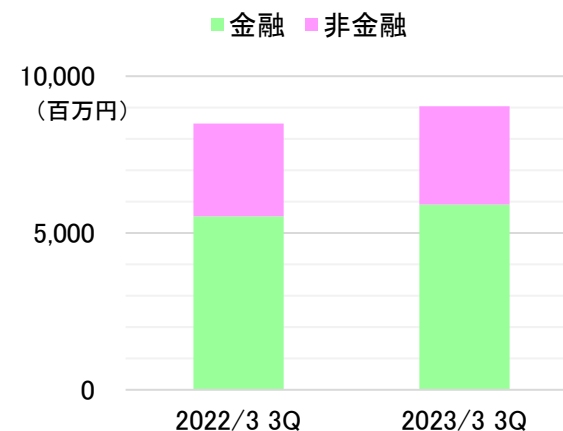


YOUR BEST PARTNER.

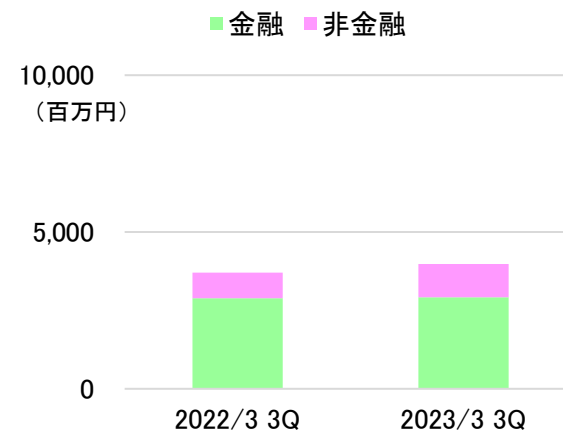
(百万円)

顧客	2022/3期 第3四半期累計 (構成比率)	2023/3期 第3四半期累計 (構成比率)	増減率
<b>Sler</b>	8,492 (69.6%)	9,044 (69.4%)	+6.5%
■金融	5,529	5,907	+6.8%
■非金融	2,962	3,136	+5.9%
<b>エンドユーザー</b>	3,707 (30.4%)	3,981 (30.6%)	+7.4%
■金融	2,888	2,927	+1.3%
■非金融	819	1,054	+28.7%
<b>合計</b>	<b>12,199</b>	<b>13,025</b>	<b>+6.8%</b>

## Sler



## エンドユーザー



# 営業利益分析(連結)



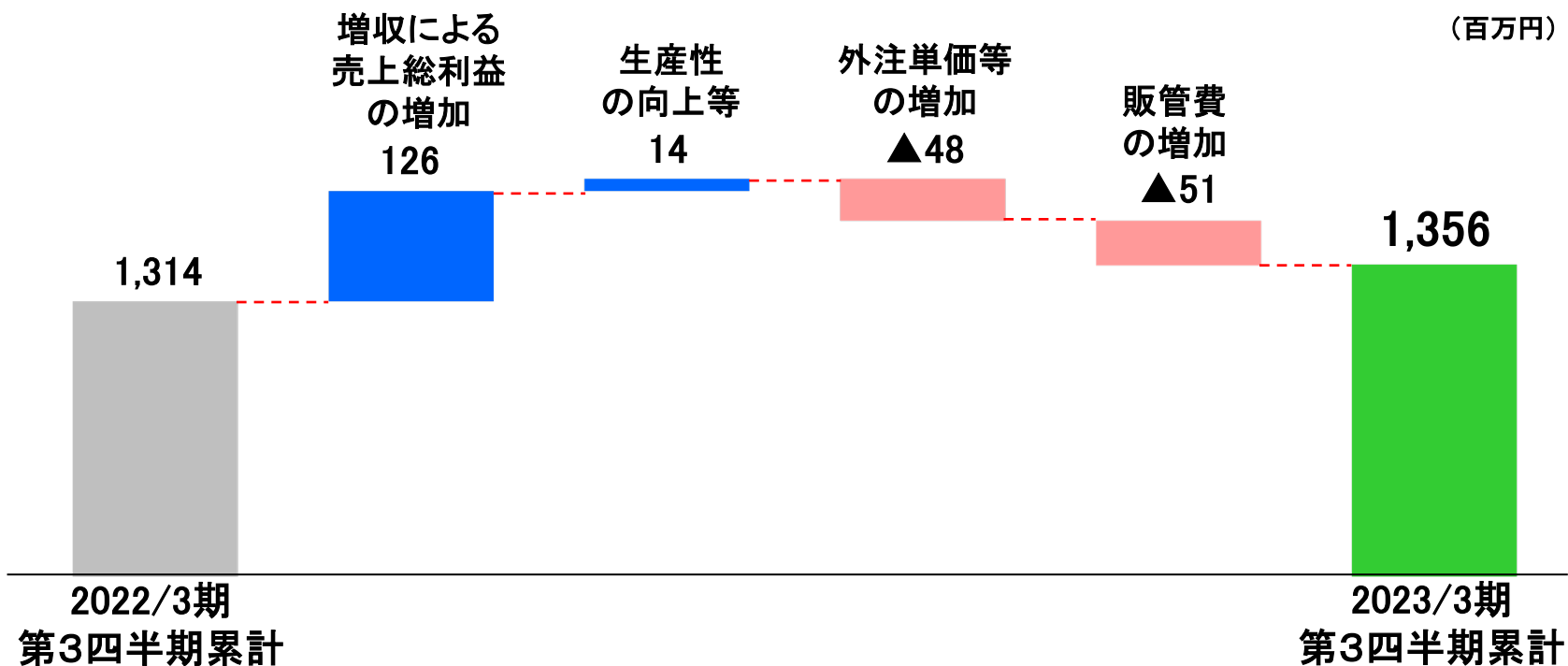
YOUR BEST PARTNER.

## <利益の増加要因>

- 増収による売上総利益の増加
- 生産性の向上等

## <利益の減少要因>

- 外注単価等の増加
- 販管費の増加



# 受注高及び受注残高の状況(連結)

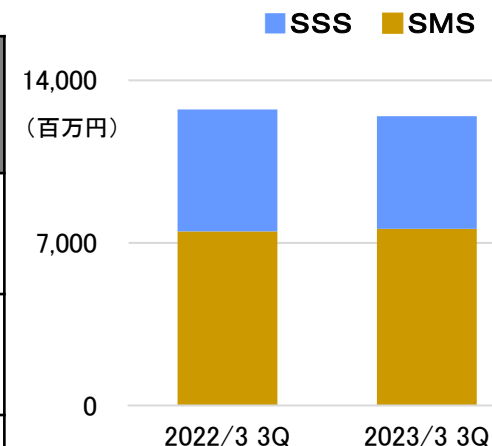


YOUR BEST PARTNER.

## 受注高

(百万円)

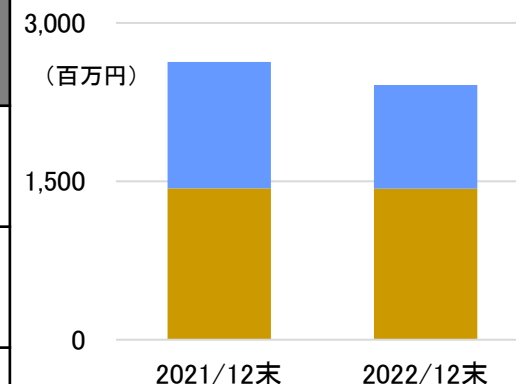
サービス分野	2022/3期 第3四半期累計 (構成比率)	2023/3期 第3四半期累計 (構成比率)	増減率
■ (SSS) システム・ソリューションサービス	5,248 (41.2%)	4,845 (38.9%)	▲7.7%
■ (SMS) システム・メンテナンスサービス	7,500 (58.8%)	7,614 (61.1%)	+1.5%
合計	12,748	12,459	▲2.3%



## 受注残高

(百万円)

サービス分野	2021/12末 (構成比率)	2022/12末 (構成比率)	増減率
■ (SSS) システム・ソリューションサービス	1,198 (45.5%)	982 (40.7%)	▲18.1%
■ (SMS) システム・メンテナンスサービス	1,434 (54.5%)	1,432 (59.3%)	▲0.2%
合計	2,633	2,414	▲8.3%



# 2023年3月期 業績予想(連結)修正



- 売上高：一部の次期受注案件の立ち上がりの遅れ(期ずれ)発生
- 利益：生産性の向上及びコスト削減

(百万円)

	2022/3期 実績	2023/3期予想			前期比
		(前回予想)	増減額	(修正後)	
売上高	16,681	17,750	▲500	17,250	+3.4%
営業利益 (利益率)	1,716 (10.3%)	1,770 (10.0%)	+30	1,800 (10.4%)	+4.9%
経常利益 (利益率)	1,719 (10.3%)	1,770 (10.0%)	+41	1,811 (10.5%)	+5.3%
当期純利益 (利益率)	1,213 (7.3%)	1,214 (6.8%)	+48	1,262 (7.3%)	+4.0%
EPS	104円63銭	104円41銭	—	108円54銭	—



# 期末配当(増配)修正

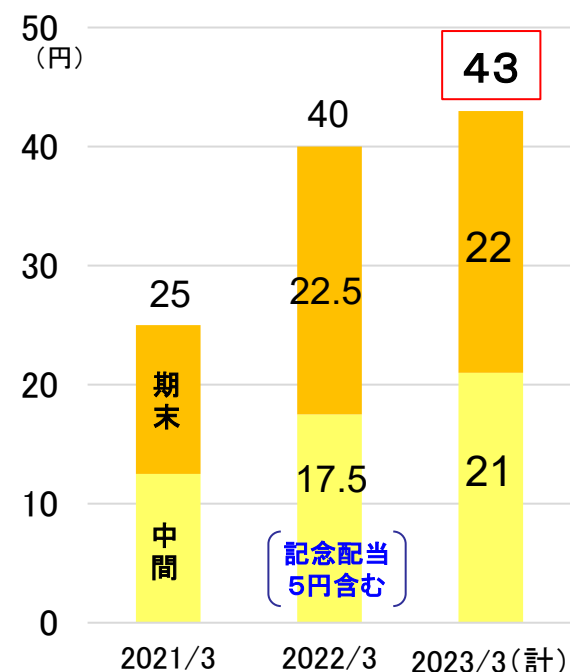


YOUR BEST PARTNER.

- 配当方針 : 連結配当性向 **40%** を目安に  
安定的かつ適正な利益還元を継続する
- 2023年3月期配当金 : 前期実績比 **3円増配** し **年間43円**

	2022/3 期 実績	2023/3期計画			前期 実績比
		(前回)	増減額	(修正後)	
中間配当	17.5円 <small>創立45周年 記念配当 5円含む</small>	21円	—	—	+3.5円
期末配当	22.5円	21円	+1円	<b>22円</b>	▲0.5円
年間合計	40円	42円	+1円	<b>43円</b>	+3円
配当性向	38.2%	—	—	<b>39.6%</b>	—

## 配当推移

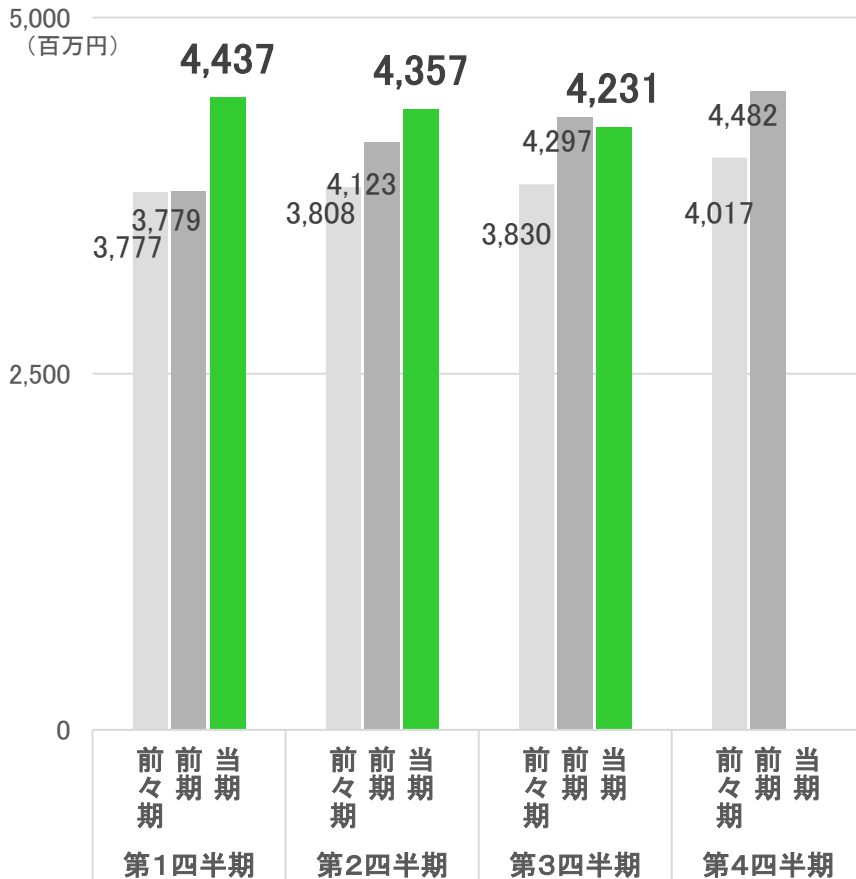


※2020年10月1日の1:2の株式分割の影響を  
遡及して調整しております。

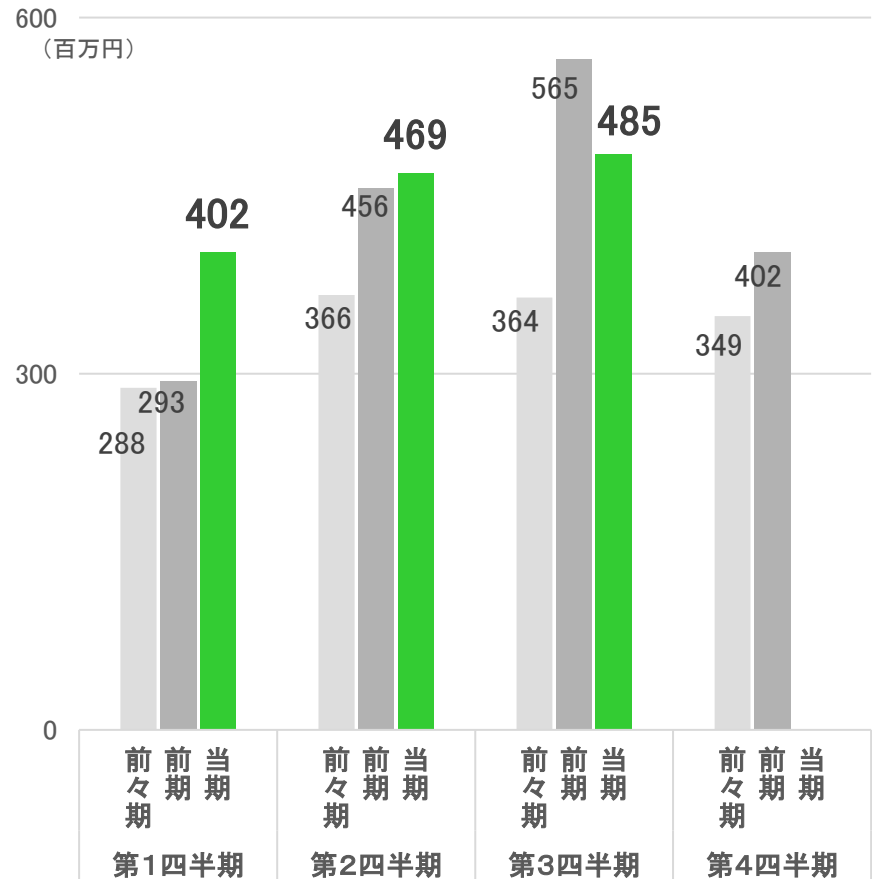
# 連結四半期推移(売上高・営業利益)

■当 期:2023年3月期  
 ■前 期:2022年3月期  
 ■前々期:2021年3月期

売上高



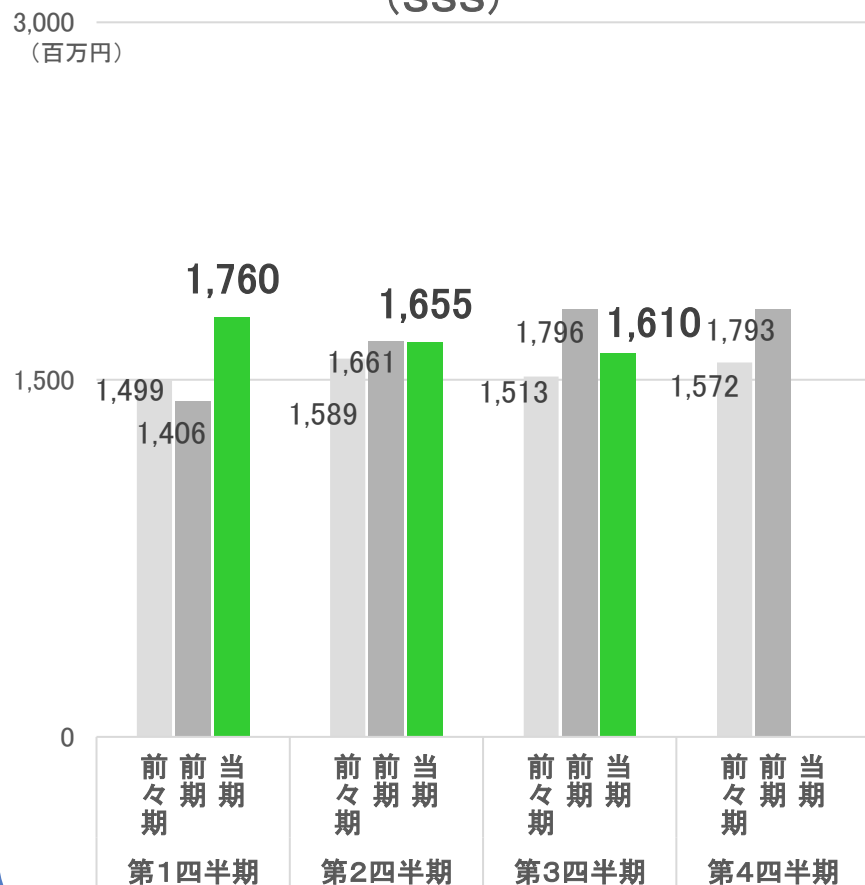
営業利益



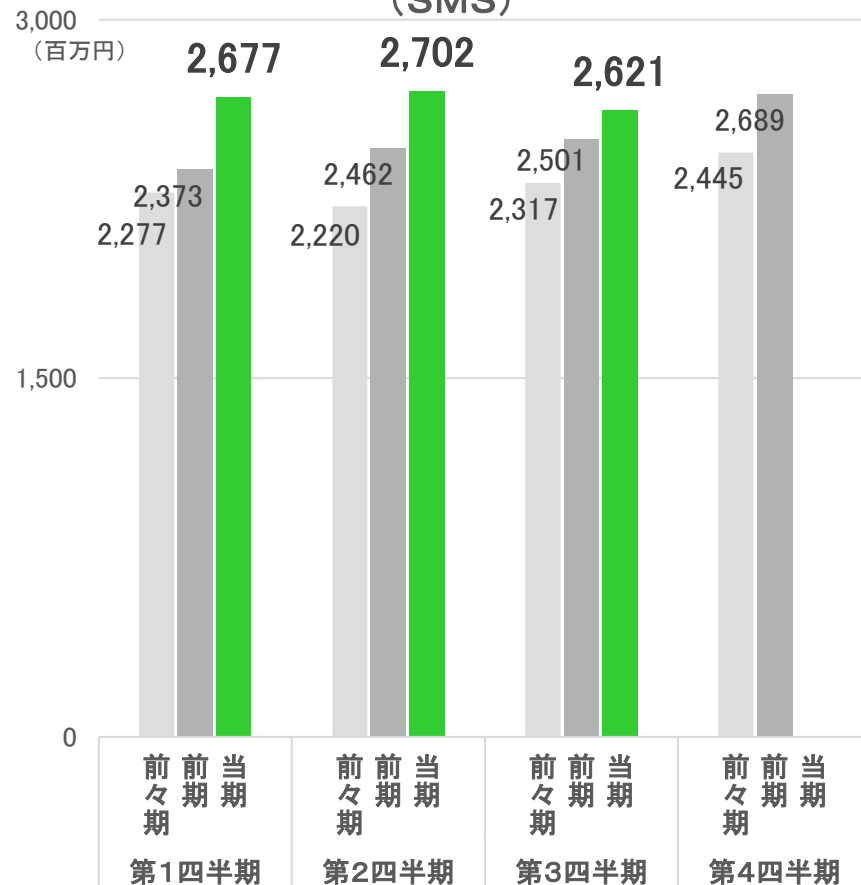
# 連結四半期推移(サービス分野別売上高)

■ 当期: 2023年3月期  
 ■ 前期: 2022年3月期  
 ■ 前々期: 2021年3月期

## システム・ソリューションサービス (SSS)



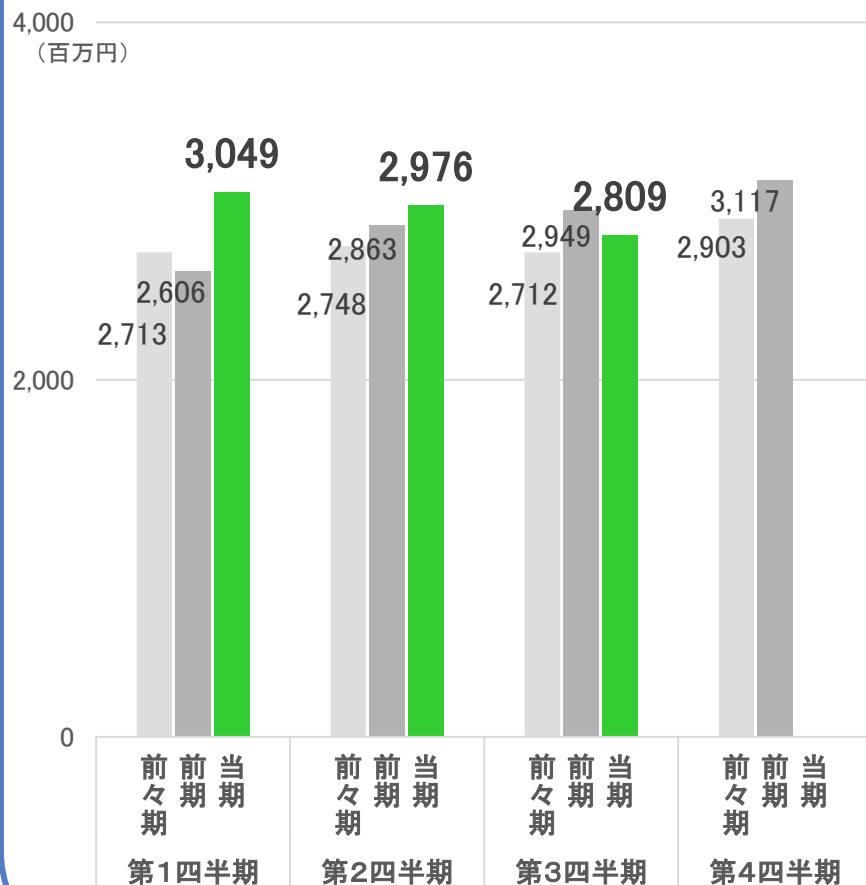
## システム・メンテナンスサービス (SMS)



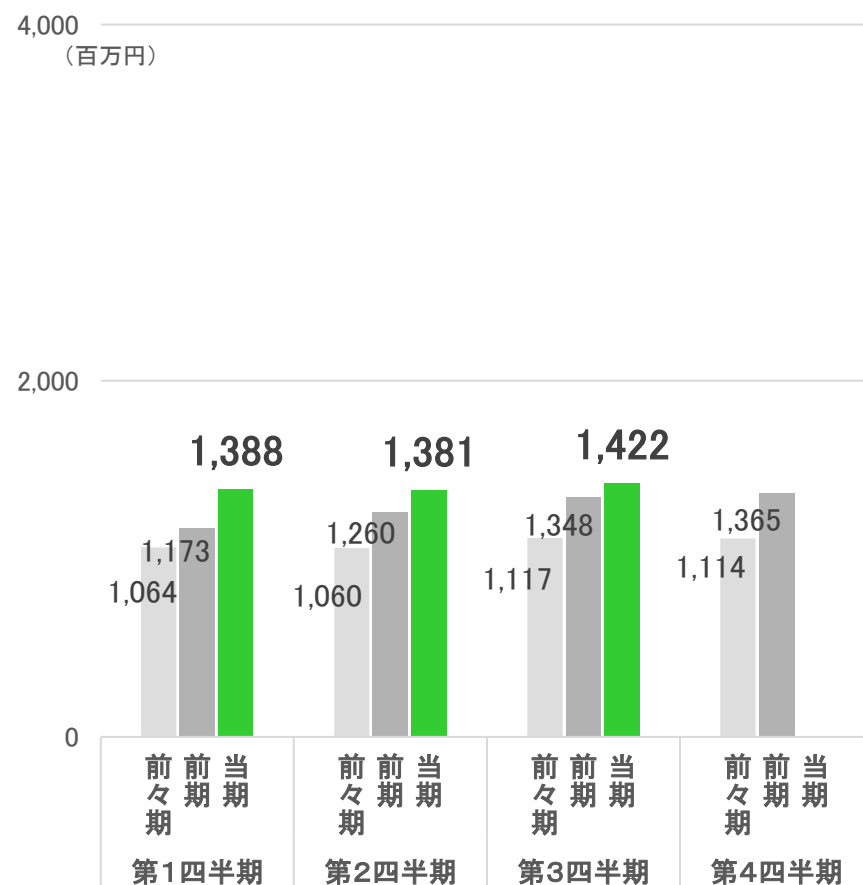
# 連結四半期推移(業種別売上高)

■ 当期: 2023年3月期  
 ■ 前期: 2022年3月期  
 ■ 前々期: 2021年3月期

## 金融



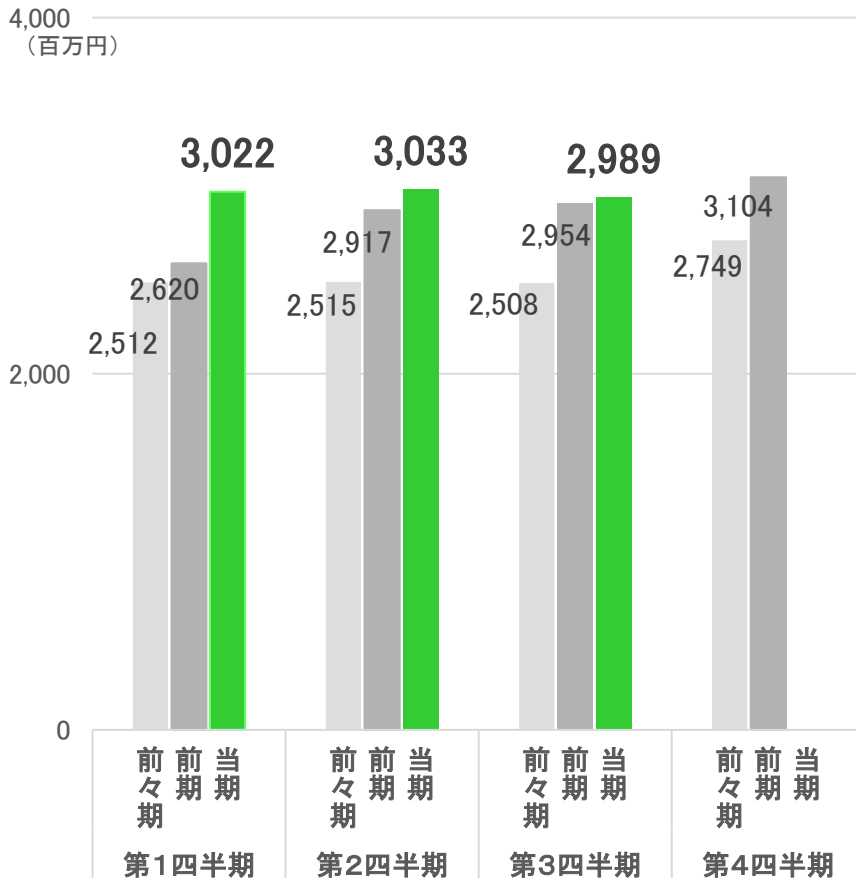
## 非金融



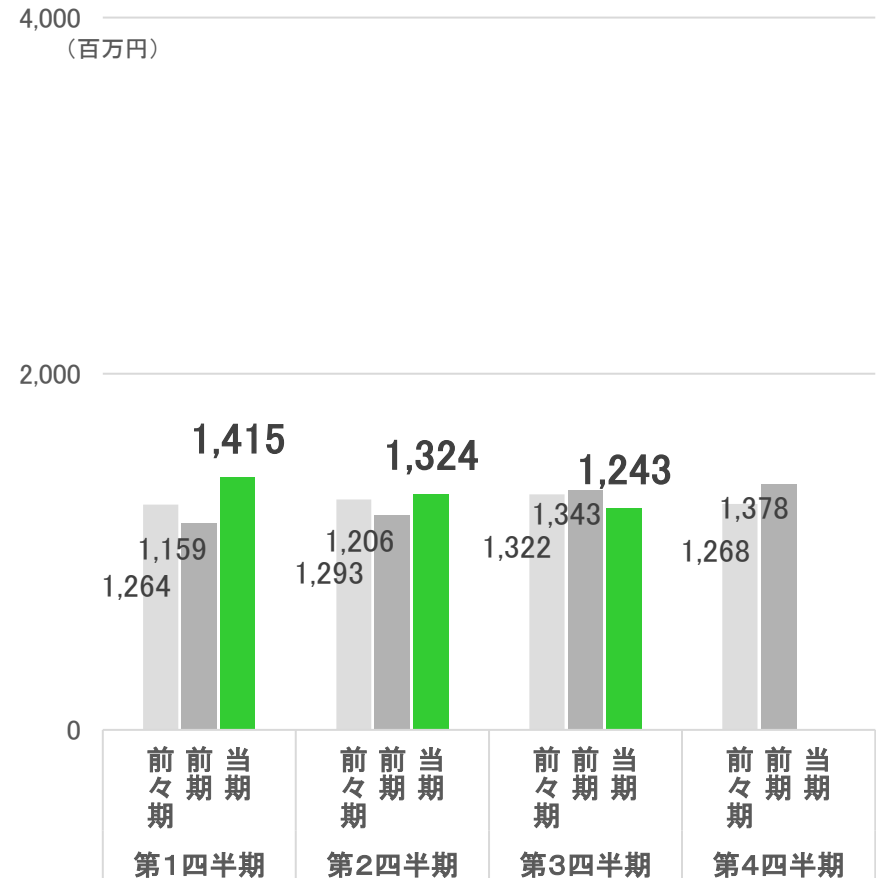
# 連結四半期推移(顧客別売上高)

■ 当期: 2023年3月期  
 ■ 前期: 2022年3月期  
 ■ 前々期: 2021年3月期

## Sier



## エンドユーザー

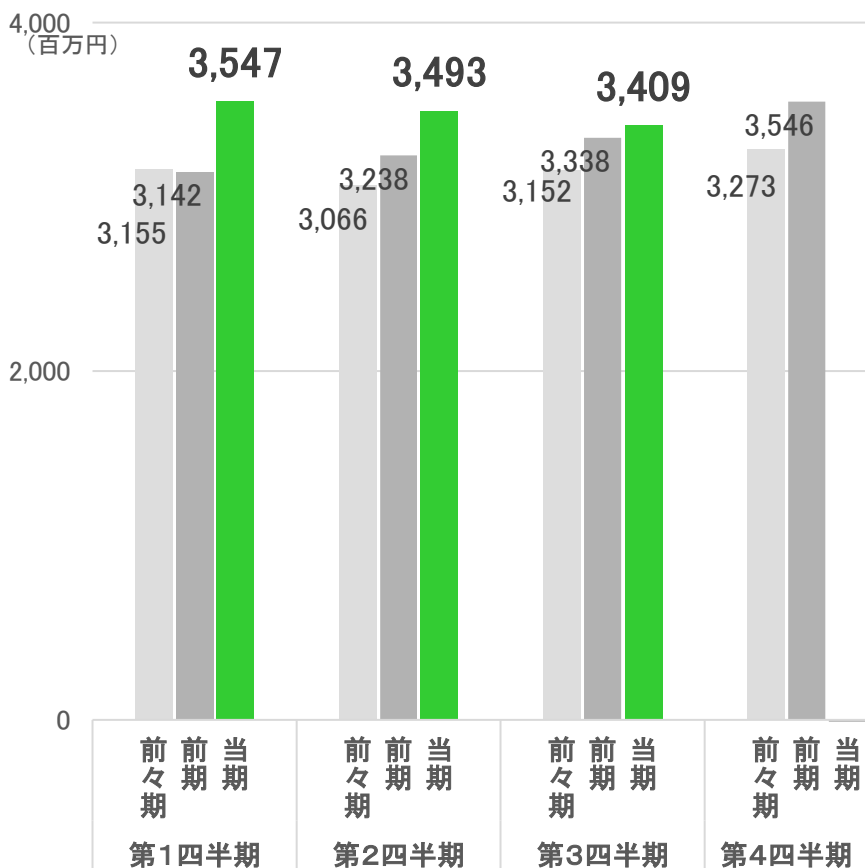


# 連結四半期推移(コア事業・DX別売上高)

■ 当期: 2023年3月期  
 ■ 前期: 2022年3月期  
 ■ 前々期: 2021年3月期

## コア事業

## DX

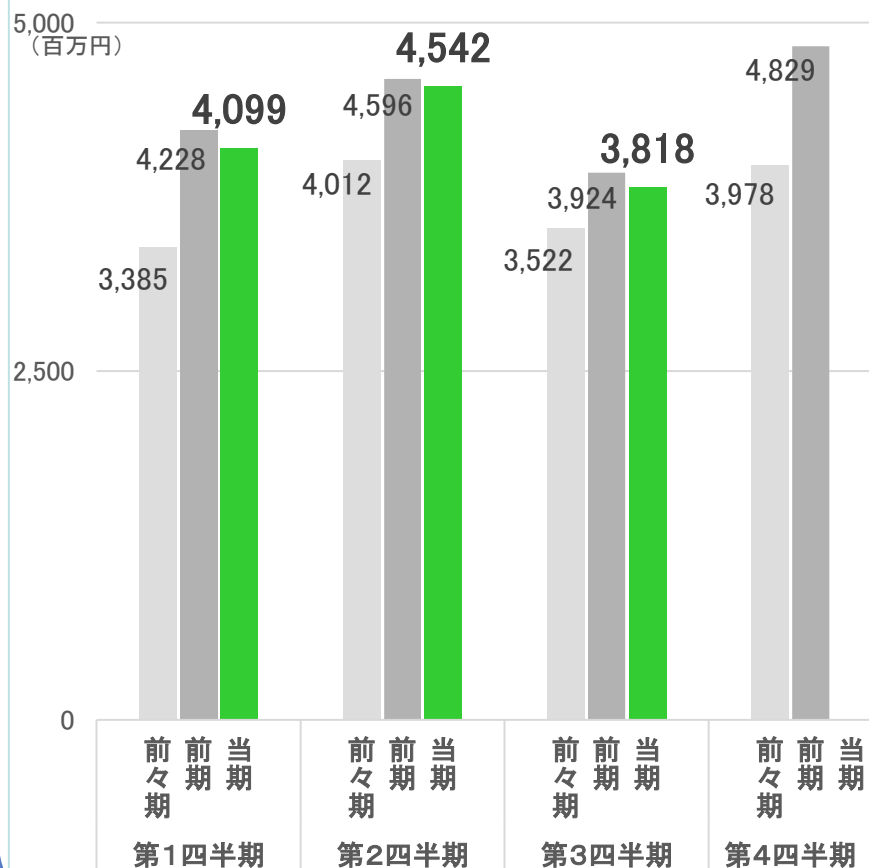


※単純なクラウドリフト等を含む

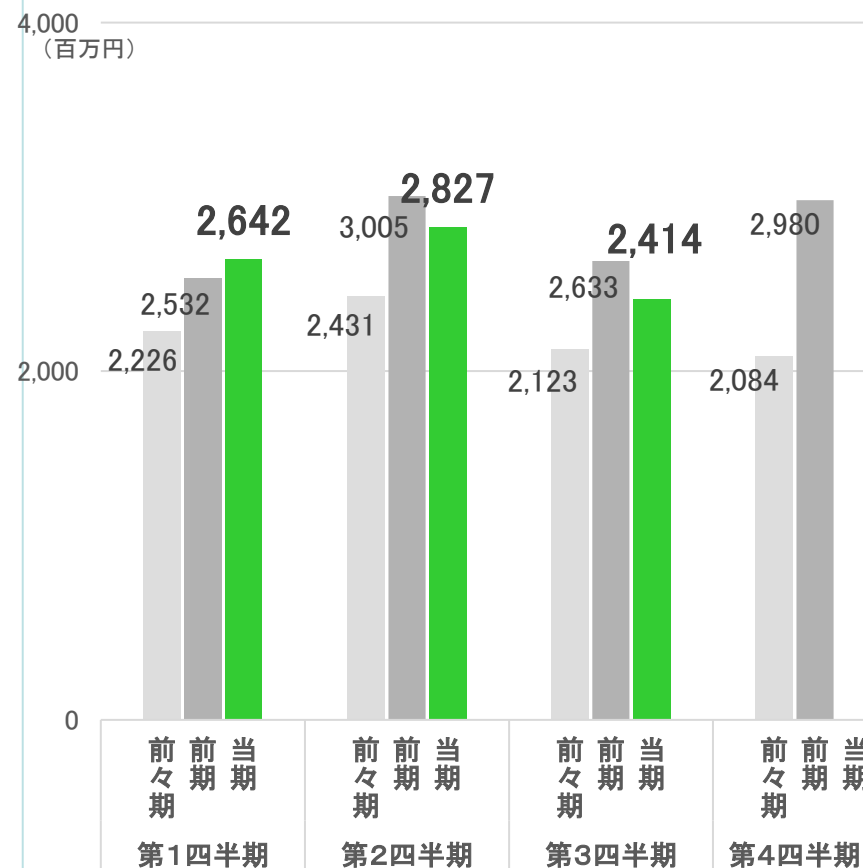
# 連結四半期推移(受注高・受注残高)

■ 当期: 2023年3月期  
 ■ 前期: 2022年3月期  
 ■ 前々期: 2021年3月期

## 受注高



## 受注残高



本資料に掲載されている業績見通し等の将来に関する記述は、当社が現在入手している情報及び合理的であると判断する一定の前提に基づいており、その達成を当社として約束する趣旨のものではありません。  
実際の業績等は、様々な要因により大きく異なる可能性があります。





YOUR BEST PARTNER.

# 2023年3月期 第3四半期 決算補足資料

2023年1月31日

株式会社 **ハイマックス**

代表取締役社長 中島 太

証券コード: 4299 東証プライム市場

<https://www.himacs.jp/>