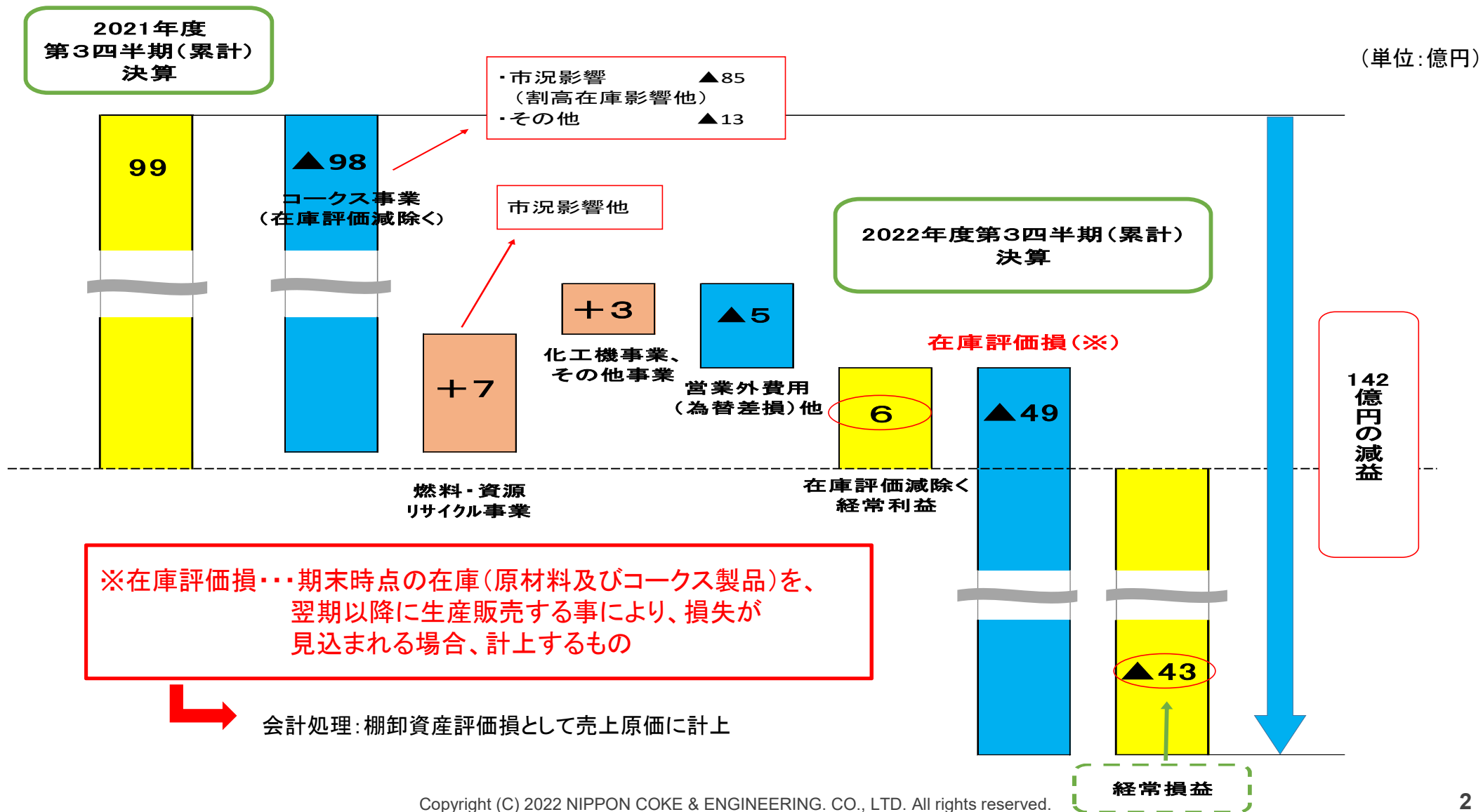


2023年2月3日

2023年3月期第3四半期（累計）決算短信 補足説明資料

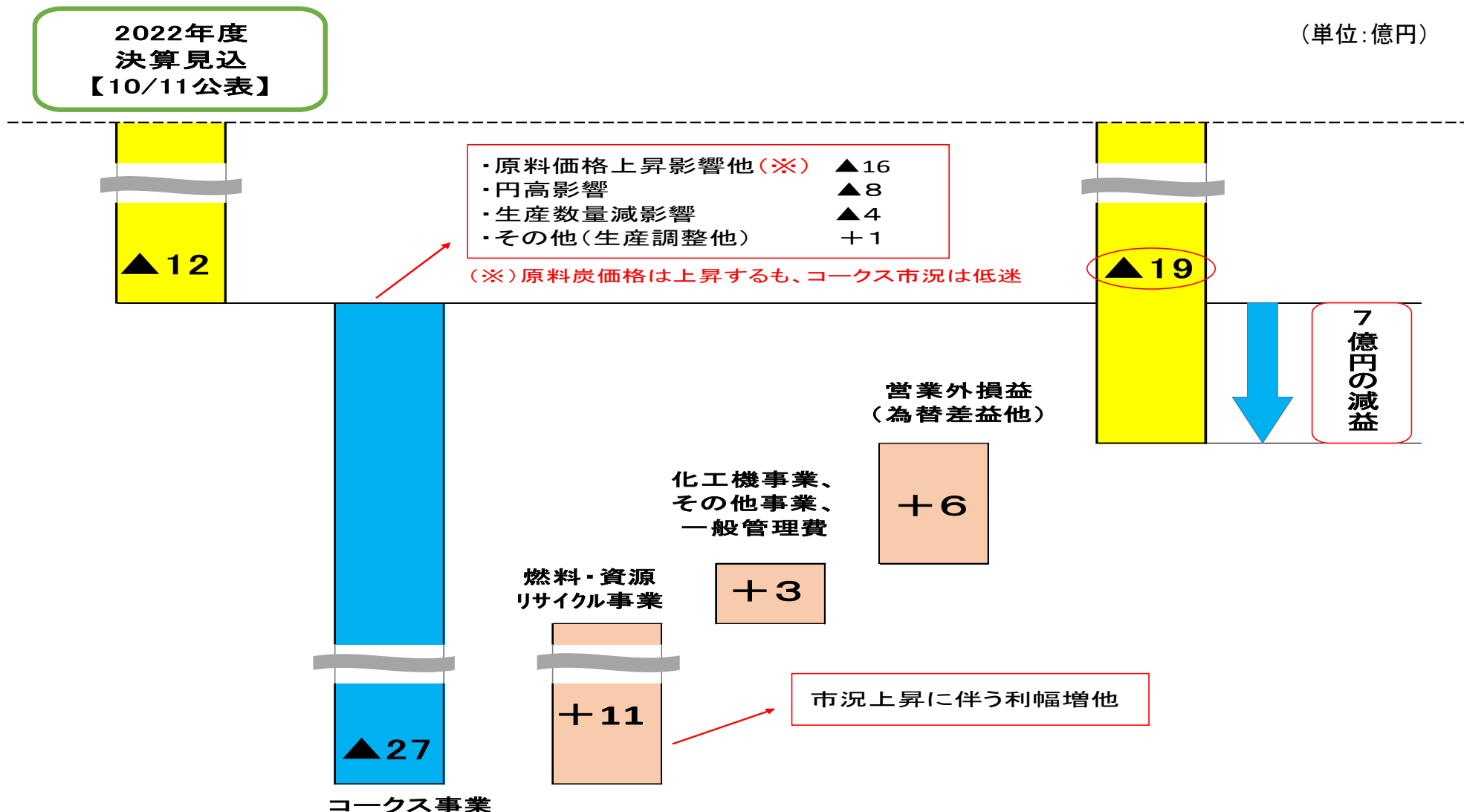
2023年3月期第3四半期（累計）連結経常損益【対前年同期】

■2022年度（2023年3月期）第3四半期（累計）の連結経常損益は、前年度第3四半期に比べて、コークス事業の市況影響や在庫評価損の影響が大きく、▲142億円減益の▲43億円となりました。




2023年3月期通期 連結経常損益【前回（10/11公表）対比】

■2022年度（2023年3月期）通期の連結経常損益は、前回公表時（10/11）に比べ、主力の кокос 事業において、原料価格の上昇影響や円高影響などにより、前回より▲7億円減益の▲19億円となる見込みです。



原料炭価格（FOB豪州）・中国コークス市況の価格推移



	2018 年度 平均	2019 年度 平均	2020 年度 平均	2021年度					2022年度				
				1 Q	2 Q	3 Q	4 Q	平均	1 Q	2 Q	3 Q	2022年12月 (単月)	2023年1月 (単月)
コークス価格	352	295	325	402	515	557	559	508	589	420	394	412	399
原料炭価格	202	169	121	117	203	371	395	272	526	287	279	263	316

※業界情報データより作成