



# 株式会社アイフリークモバイル 決算補足説明資料 2023年3月期第3四半期

東証スタンダード：3845

2023年2月14日



伝わる★つながる★広がる

TRANSMIT CONNECT EXTEND





# 2023年3月期 第3四半期 決算概要

# ★ 2023年3月期 第3四半期 総括

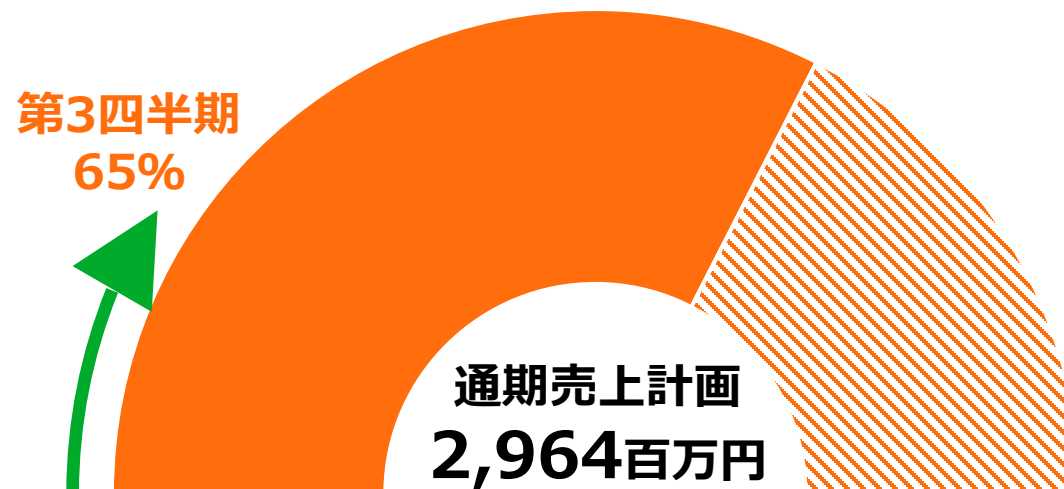
伝わる  
つながる  
広がる

【業績】 連結売上高 1,928百万円。  
連結営業利益 61百万円。  
通期売上計画に対する進捗65%。

【事業】 **コンテンツ事業：**  
・全国書店ネットワーク「e-hon」への絵本動画の提供や、絵本コンテンツの新たな表現方法としてAR技術を取り入れる取り組みを実施。

**CCS事業：**  
・緩やかな経済活動の持ち直しや、コロナ禍によるDX等の推進もあり、受注率及び稼働率は比較的高い水準で推移。

## 2023年3月期売上計画に対する進捗



# ★ 2023年3月期 第3四半期 連結P/L 要約

伝わる  
つながる  
広がる

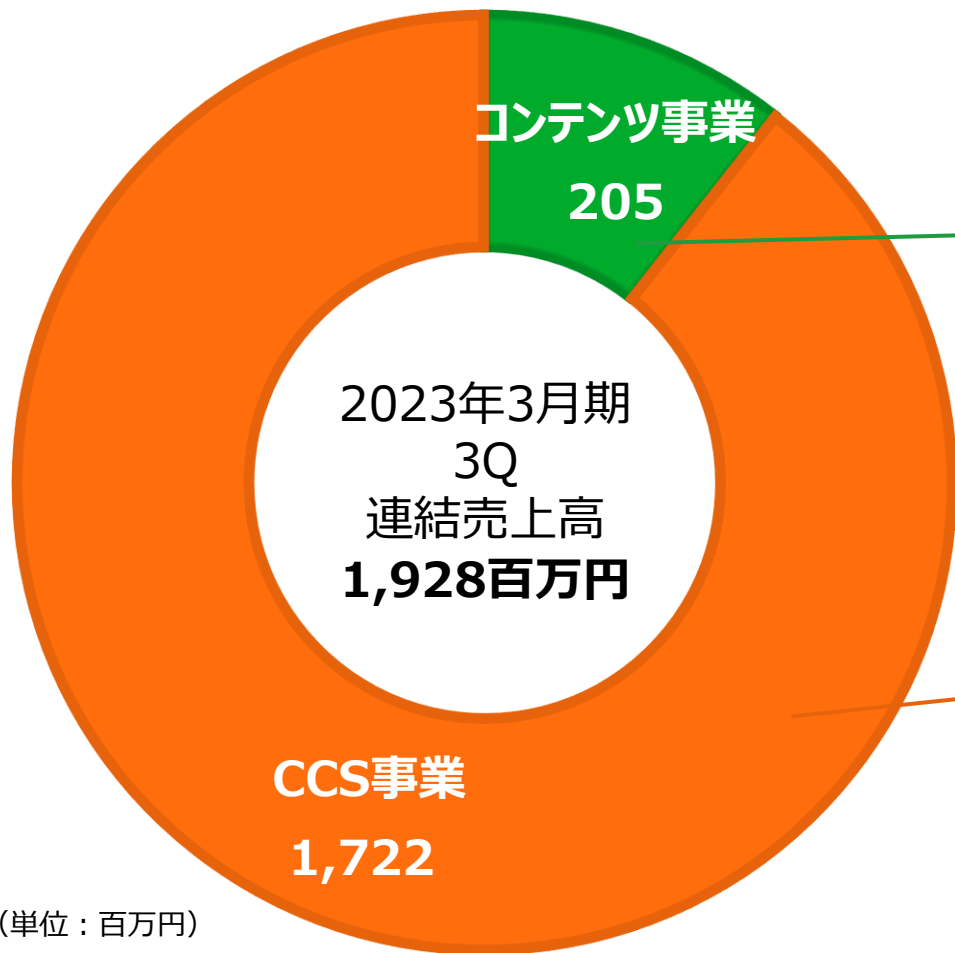
(単位：百万円)

	2023年3月期				2022年3月期 3Q累計	前年同期比較	
	1Q	2Q	3Q	3Q累計		増減額	増減率
売上高	624	623	681	1,928	1,955	△26	△1.4%
売上総利益	191	174	209	574	630	△56	△8.9%
販売費及び一般管理費	169	161	181	512	497	14	3.0%
営業利益	22	12	27	61	132	△70	△53.5%
経常利益	30	34	53	118	217	△98	△45.6%
親会社株主に帰属する 四半期純利益	29	34	51	115	188	△72	△38.7%

# ★ 報告セグメントの状況

伝わる  
つながる  
広がる

## 【売上高構成比】



(単位：百万円)

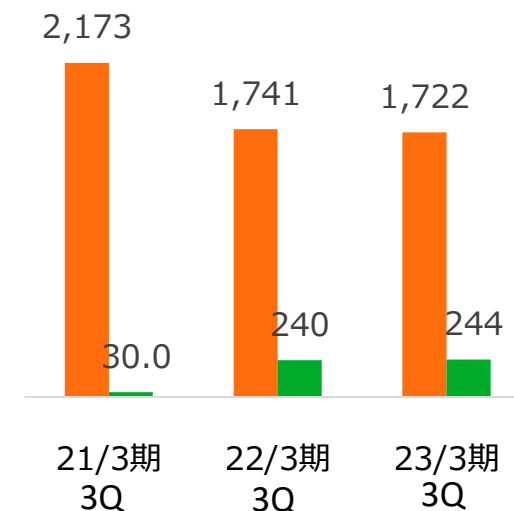
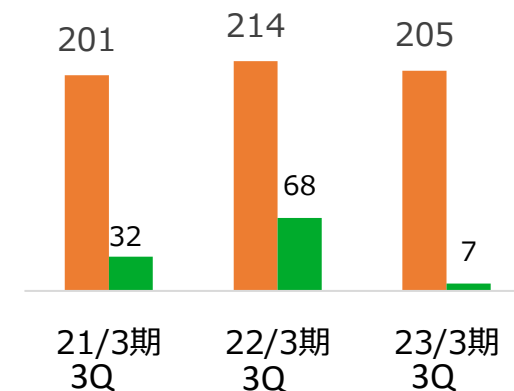
### 【コンテンツ事業】

・アプリの改修や、コンテンツの価値を高める施策への先行投資の費用拡大により、営業利益が減少

### 【CCS事業】

・前年同期比で売上高は減少したものの、販管費の見直し等により営業利益は微増。

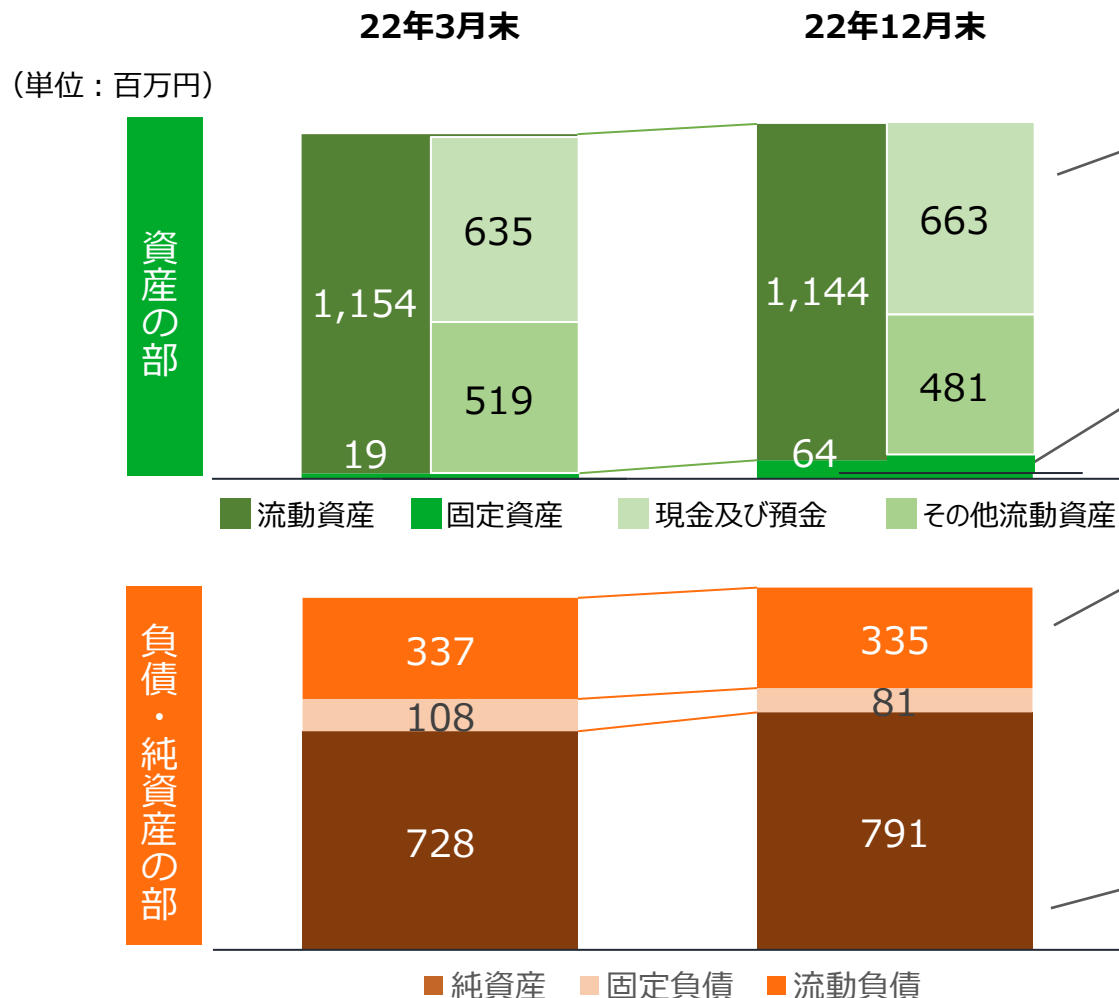
■ 売上高 ■ セグメント利益



# ★ 2023年3月期 第3四半期 B/Sの状況 (連結)

伝わる  
つながる  
広がる

## B/S(連結) 2022年3月期末比較



## 【主な増減要因】

【流動資産】  
現金及び預金：28百万円増加  
仕掛品：10百万円減少

【固定資産】  
のれん：42百万円増加

【流動負債】  
未払費用：32百万円増加  
預り金：22百万円増加  
未払金：27百万円減少  
訴訟損失引当金：10百万円減少  
【固定負債】  
長期借入金：26百万円減少

【純資産】  
親会社株主に帰属する  
四半期純利益：115百万円計上

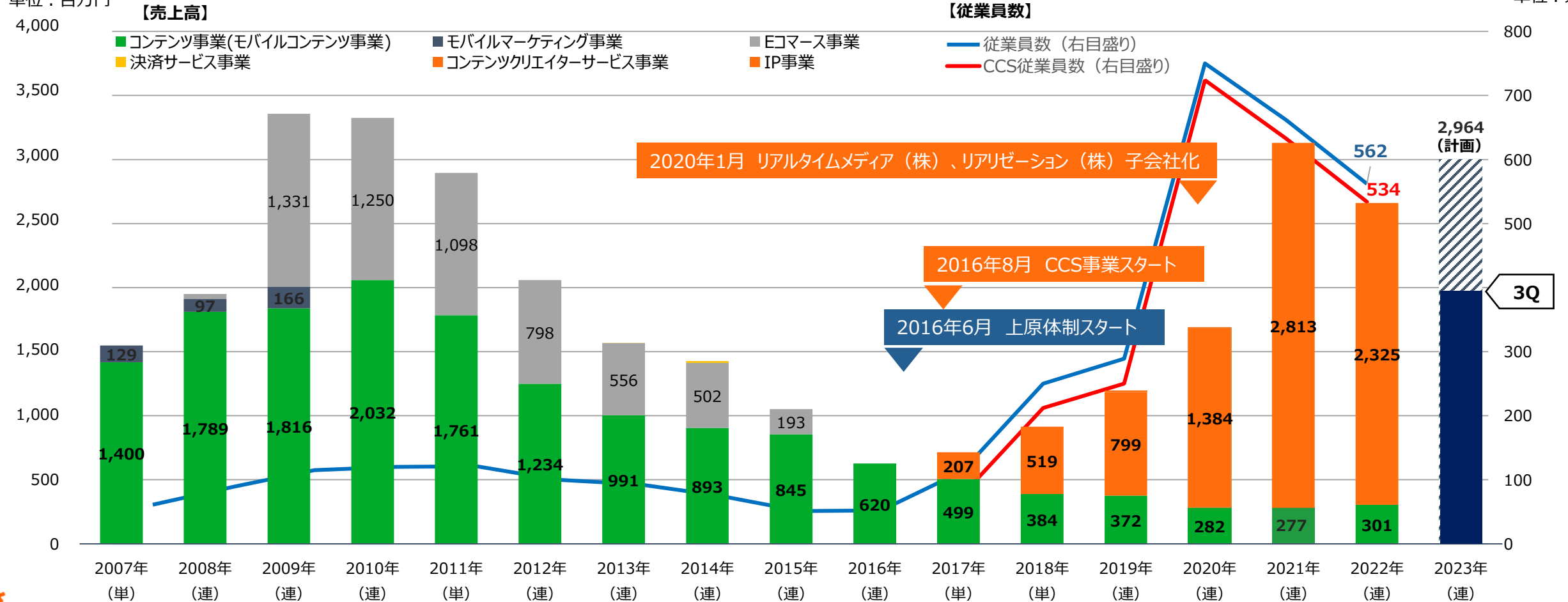
# 業績と従業員の推移

伝わる  
つながる  
広がる

売上高・従業員数推移（上場～）

単位：百万円

単位：人



# ★ Topic:ARゲーム/コンテンツのイベント出展

伝わる  
つながる  
広がる

## ITリテラシーが学べる「絵本」と連動したARゲームとARコンテンツをイベントに出展

★ 大阪・咲洲で開催された“ATC ロボットストリート 2022”と、東京・お台場で開催された“JAFモータースポーツジャパン2022”に、ITリテラシーが学べる「絵本」と連動した AR ゲームとAR コンテンツを出展。



★ 当社のブースには、終了まで途切れることなく大勢の親子連れの皆さまにお越しいただき、AR ゲームを体験していただきました。


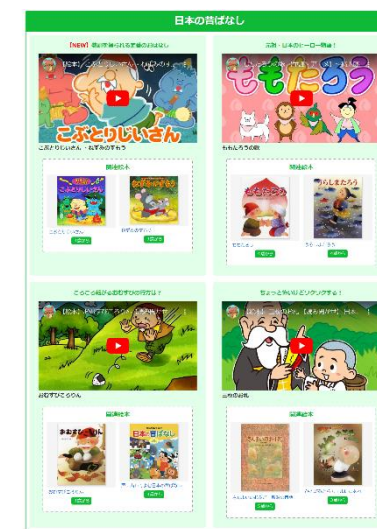


# ★ Topic: YouTubeチャンネル「ポポキッズ」の施策

伝わる  
つながる  
広がる

## YouTubeチャンネル「ポポキッズ」と全国書店ネットワーク「e-hon」がコラボ

★ 株式会社トーハンが運営する全国書店ネットワーク「e-hon」内のコーナー「読み聞かせ動画から広がる絵本の世界」へ、当社が運営するYouTubeチャンネル「ポポキッズ」の絵本動画を提供。





# 2023年3月期 事業計画

## コンテンツ事業

ユーザーの獲得、継続率の向上のための投資活動  
育児をするママパパをターゲットとしたベビーテックサービスの提供

## CCS事業

RPA、メタバース（VR/AR）、データサイエンス、ゲーム等、専門領域  
に特化したエンジニアの育成

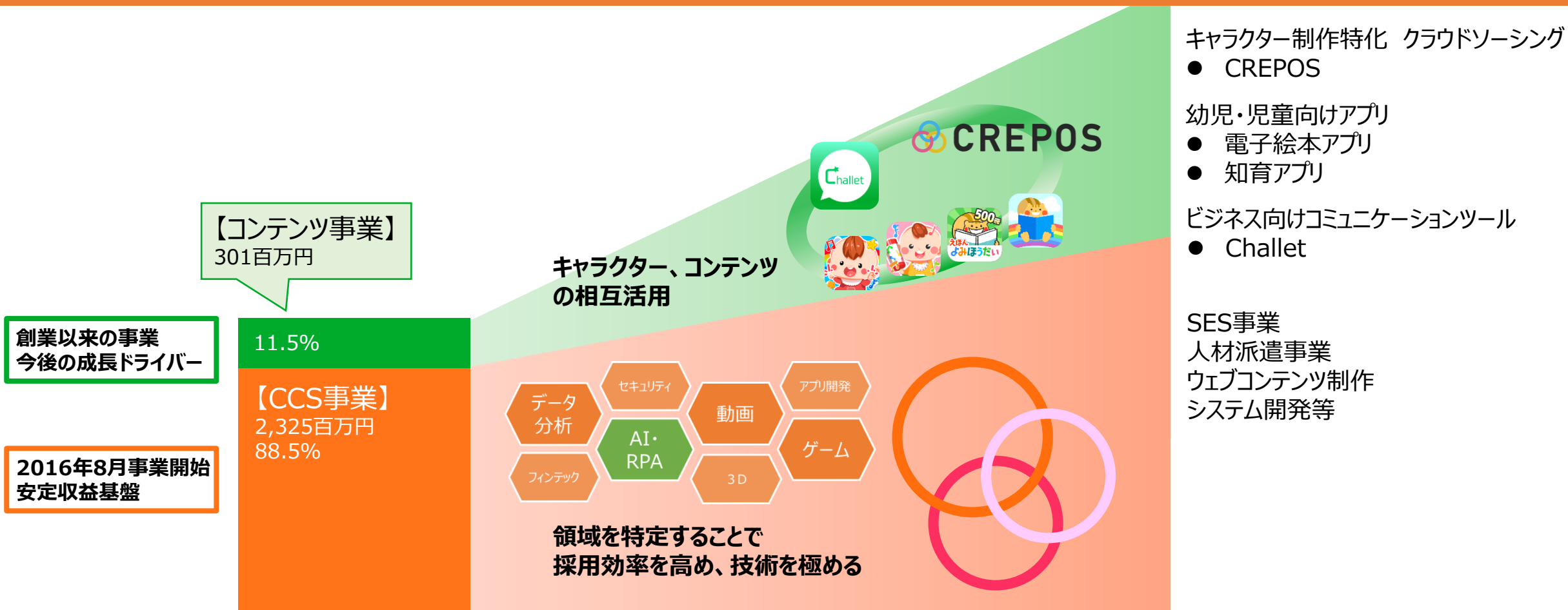
# ★ 2023年3月期 業績計画

伝わる  
つながる  
広がる

	2023年3月期			2022年3月期 実績
	計画	増減額	増減率	
売上高	2,964	337	12.9%	2,627
営業利益	170	7	4.9%	162
経常利益	202	△56	△21.8%	259
親会社株主に帰属する当期純利益	191	△61	△24.4%	252
1株当たり配当金	3円 <sup>00</sup> 銭	-	-	3円 <sup>00</sup> 銭
配当性向	28.0%	-	-	20.9%

(単位：百万円)

## CCS事業を基盤にコンテンツ事業の収益化により永続的成長を実現



※2022年3月期売上

本資料は、今後の経営ビジョンに関する情報の提供を目的としたものであり、当社が発行する有価証券の投資を勧誘することを目的としたものではありません。本資料は注記のない限り2022年12月31日現在の決算データ及び直近の事業データに基づいて作成されております。本資料に記載された意見や予測などは、資料作成時点の当社の判断であり、その情報の正確性、完全性を保証し又は約束するものではなく、また今後、予告なしに変更されることがあります。なお、本資料を無断で複写複製、または転送等を行わないようお願いいたします。