

各位

会社名 株式会社 ゴルフ・ドゥ
 代表者名 代表取締役社長 佐久間 功
 (証券コード:3032 名古屋証券取引所ネクスト市場)
 問合せ先 執行役員 経営管理本部長 並木 健二
 (TEL : 048-851-3111)
 (E-mail : ir@golfdо.co.jp)

2023年2月度 ゴルフドゥ！店舗売上高前年対比に関するお知らせ

2023年2月度(2月1日～28日)のゴルフドゥ！店舗売上高前年対比を下記のとおりお知らせいたします。

記

直営店におきましては、購入客単価は前年同月実績(以下、前年という。)を上回りましたが、購入客数は前年を下回りました。売上高は全店ベースは前年を上回りましたが、既存店ベースは前年を下回りました。前月同様に寒気などによる気温の影響が大きく、肌感覚でも客数の減少が分る月となりました。また、主にラインナップが要因となる低調な店頭での新品クラブ、好調な「ゴルフドゥ！オンラインショップ」経由での中古クラブ、中古シャフトという流れも前月から続いております。当月のカテゴリー別売上高は、新品クラブは全てのアイテムが前年を下回り、新品クラブ合計は前年を下回りました。中古品(中古クラブ+中古用品)はドライバー、フェアウェイウッド、ユーティリティなどが前年を上回り、中古品合計は前年を上回りました。用品はボール、シューズ、シャフトなどが前年を上回り、用品合計は前年を上回りました。

(直営全店の前年対比は、2022年25店、2023年 24店で集計しております)

FC店におきましては、購入客単価は前年を上回りましたが、購入客数は前年を下回りました。売上高は全店ベース、既存店ベースともに前年を下回りました。低調な店頭での新品クラブ、好調な「ゴルフドゥ！オンラインショップ」経由での中古クラブという傾向は直営店と同様ですが、マイナス要因が直営店より大きく響いております。地域別の売上高は北海道、甲信、東海が前年を上回りました。

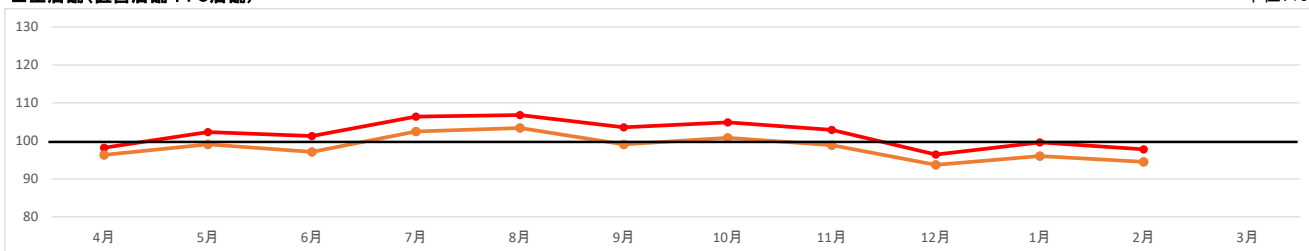
(FC全店の前年対比は、2022年 50店、2023年 54店で集計しております)

以上のことから、2月のゴルフドゥ！店舗売上高前年対比は、全店 97.8% 既存店 94.5%となりました。

※参考 ゴルフドゥ！店舗売上高 2020年2月対比(全店ベース) 全店 106.2% 直営店 123.2% FC店 95.1%

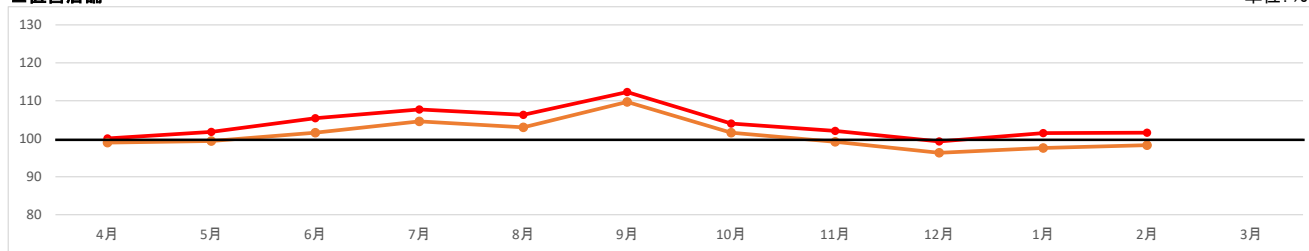
■全店舗(直営店舗+FC店舗)

単位:%



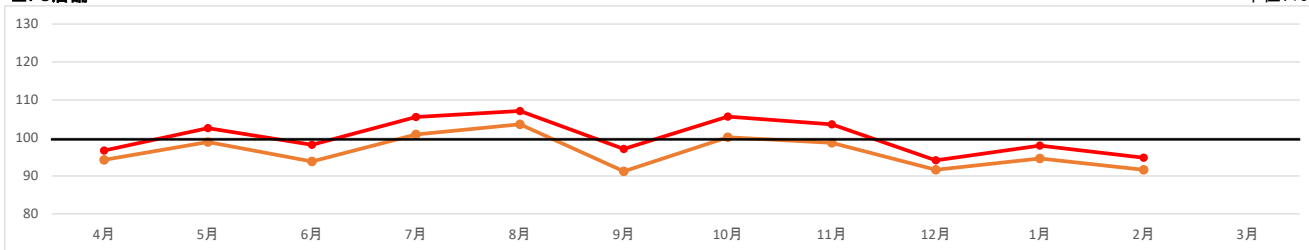
■直営店舗

単位:%



■FC店舗

単位:%



	2022年										2023年			下期 前年対比	通期 前年対比
	4月	5月	6月	7月	8月	9月	上期 前年対比	10月	11月	12月	1月	2月	3月		
全店	96.7	102.6	98.2	105.5	107.1	97.1	101.0	105.6	103.6	94.1	98.0	94.8			
既存店	94.2	98.9	93.8	100.9	103.6	91.2	97.0	100.2	98.7	91.6	94.6	91.6			

※全店の前年対比は、前年の該当月に営業実績がある店舗の合計値と、本年の該当月に営業実績がある店舗の合計値で集計しております。
 ※既存店の前年対比は、前年の該当月に1ヶ月間を通して営業実績があり、かつ本年の該当月も1ヶ月間を通して営業実績がある店舗のみの合計値で集計しております。
 ※公表する各数値は速報値であり、次回以降の更新時に修正の可能性があります。
 ※本お知らせは、毎翌月10日(土日祝の場合は翌営業日)に開示いたします。また、都合により予告なく開示日を変更する場合があります。