

令和5年度の国家予算におけるデジタル・DX推進の影響により
検索キーワードでは「デジタル」「DX」が大きく順位を上げる結果に
～NJSS入札リサーチセンター マンスリーレポート 2023年3月度～

労働力不足問題解決のリーディングカンパニーとして、複数のSaaSを展開する株式会社うるる（東京都中央区 代表取締役社長：星 知也）が運営する、入札情報速報サービス「NJSS（エヌジェス）」は、「NJSS入札リサーチセンター」にて2023年3月度の入札マーケット動向を伝えるマンスリーレポートを公開しましたので、お知らせいたします。

入札マーケット動向

マンスリーレポート

2023年03月度



マンスリーレポート2023年3月度 URL : <https://research.njss.info/research/992149>

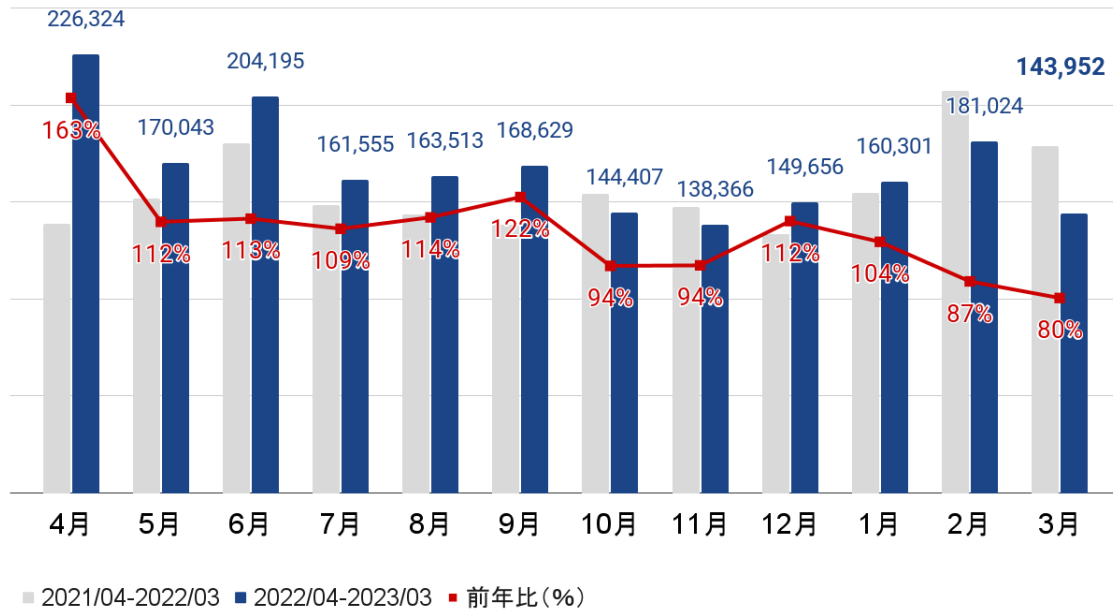
【調査結果サマリー】

- ・3月の公示案件数は前年比80%、落札案件数は前年比83%なものの、前年3月の岩手県庁の多量登録の影響を除いた結果は昨年同等に<結果1・2>
- ・3月のエリア別公示案件数は、エリアにより前年より増加・減少の傾向が分かれる結果に<結果3>
- ・業種カテゴリ別の公示案件数は、すべての業種で前月より減少<結果4>
- ・落札金額総計は、大型案件の落札結果公表が複数あったことにより前年比130%と伸長<結果5>
- ・3月度の検索キーワード第1位は、3ヶ月連続で「コールセンター」。国家予算において注目すべきポイントの一つとして「デジタル・DX推進」が挙げられたことにより、「デジタル」「DX」も大きく順位を上げた<結果6>

<結果1> 公示案件数の推移

2023年3月の公示案件数の総計は143,952件で、前年比80%となりました。案件数減少の要因は、前年3月に岩手県の契約実績公表の多量登録が集中したためです。（約35,000件）

岩手県庁の多量登録（約35,000件）の影響を除いた案件数は、前年比100%と昨年同等となっています。

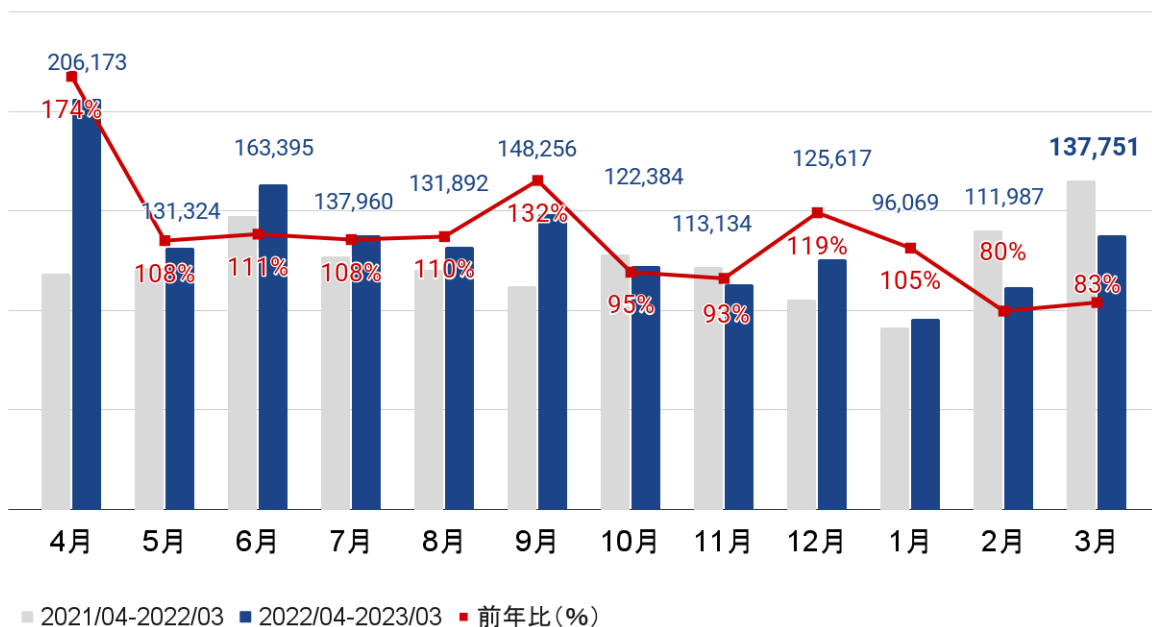


<結果2> 落札案件数の推移

2023年3月の落札案件数の総計は137,751件で、前年比83%となりました。

落札案件数減少の要因は、案件数と同様に前年の岩手県庁の多量登録による影響です。（約35,000件）

岩手県庁の多量登録（約35,000件）の影響を除いた落札案件数は、前年比106%と伸長しています。



<結果3>エリア別 公示案件数

2023年3月のエリア別公示案件数は、エリアにより前年より増加・減少の傾向が分かれました。

「岩手県庁」の多量契約実績公表の登録（約35,000件）が前年3月に集中したため、「北海道・東北」エリアの件数減少要因となっています。

エリア	2023年3月	前年 2022年3月	前年比	前月 2023年2月	前月比
北海道・東北	30,066	63,399	↓ 47%	37,750	↓ 80%
関東	41,484	41,898	↓ 99%	56,635	↓ 73%
中部	20,694	20,640	↑ 100%	30,019	↓ 69%
関西	18,897	17,221	↑ 110%	27,420	↓ 69%
中国	11,714	10,958	↑ 107%	15,676	↓ 75%
四国	7,095	9,398	↓ 75%	8,673	↓ 82%
九州	23,545	20,960	↑ 112%	24,681	↓ 95%
国外	67	454	↓ 15%	182	↓ 37%

 入札リサーチセンター

<結果4>業種カテゴリ別 公示案件数

2023年3月は、すべての業種で前月より減少となりました。

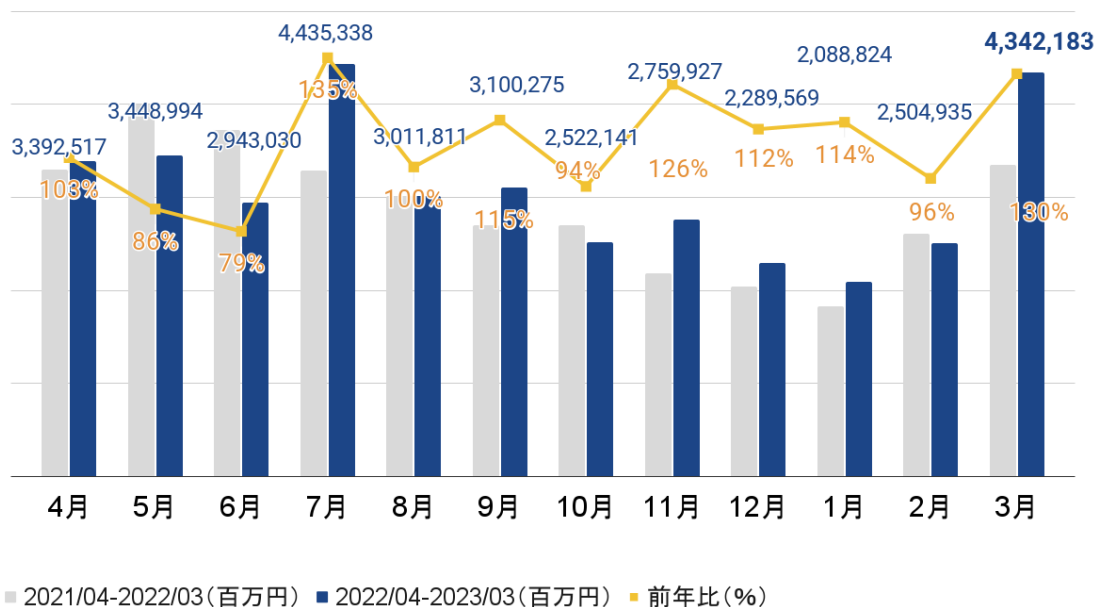
業種【大カテゴリ】	2023年3月	前年 2022年3月	前年比	前月 2023年2月	前月比
派遣業務	5,042	3,562	↑ 142%	7,066	↓ 71%
金融・保険関連	2,772	2,276	↑ 122%	3,266	↓ 85%
研修・講習業務	3,013	2,585	↑ 117%	3,792	↓ 79%
建設コンサルタント業務	49,706	46,202	↑ 108%	52,335	↓ 95%
専門サービス業(BPO・コンサルティング・翻訳通訳等)	18,416	17,186	↑ 107%	22,665	↓ 81%
賃貸借	8,818	8,355	↑ 106%	10,666	↓ 83%
売却・売払	4,002	3,800	↑ 105%	4,187	↓ 96%
土地・不動産関連	8,329	8,084	↑ 103%	9,733	↓ 86%
清掃・警備業務	16,203	16,031	↑ 101%	21,598	↓ 75%
廃棄物回収・リサイクル関連	13,012	13,147	↓ 99%	15,719	↓ 83%
調査・検査業務	14,252	14,534	↓ 98%	15,908	↓ 90%
建設・設備工事	137,591	140,823	↓ 98%	174,370	↓ 79%
修理・保守点検業務	33,658	34,929	↓ 96%	39,634	↓ 85%
旅行・宿泊・インバウンド関連業務	4,003	4,206	↓ 95%	5,007	↓ 80%
日用・家庭用物品	38,727	40,744	↓ 95%	62,158	↓ 62%
建物・道路・園地管理関連	57,843	60,924	↓ 95%	67,251	↓ 86%

工場用機械・機器(工具含む)	3,604	3,801	↓ 95%	6,407	↓ 56%
情報通信・Web・ソフトウェア関連	20,193	21,335	↓ 95%	29,045	↓ 70%
防犯、防災・消防関連	17,079	18,058	↓ 95%	23,204	↓ 74%
メディア(出版・映像・広告・イベント)関連	29,121	31,158	↓ 93%	39,801	↓ 73%
建設関連物品	11,860	12,841	↓ 92%	15,355	↓ 77%
飲食関連	19,036	20,693	↓ 92%	27,275	↓ 70%
物流関連業務	19,127	20,947	↓ 91%	29,291	↓ 65%
教育・学習支援・保育関連	18,776	20,920	↓ 90%	26,222	↓ 72%
インフラ(電力・ガス・水道)関連	25,523	28,637	↓ 89%	33,670	↓ 76%
環境・衛生・実験研究関連	23,909	27,865	↓ 86%	33,483	↓ 71%
医療・医薬・福祉関連	28,108	34,653	↓ 81%	37,761	↓ 74%
自動車・バス・鉄道・船舶・航空機関連	17,345	22,199	↓ 78%	22,183	↓ 78%
オフィス・事務用物品	43,240	57,285	↓ 75%	64,064	↓ 67%
農業・畜産・造園関連物品	4,880	6,721	↓ 73%	6,152	↓ 79%
包装・衣類関連	15,808	21,870	↓ 72%	26,584	↓ 59%
その他	2,098	7,706	↓ 27%	2,622	↓ 80%

<結果5> 落札金額の推移

2023年3月の落札金額総計は、前年比130%となりました。

800億円を超える大型案件の落札結果公表が複数あったことが伸長の一要因として挙げられます。



<結果6> 入札案件 検索キーワードTOP20 (2023年3月)

入札案件 検索キーワード 2023年3月度の第1位は、「コールセンター」となりました。

13位に「デジタル」、16位に「DX」がランクインして、大幅に順位を上げました。

2023年3月27日に可決された令和5年度の国家予算において、注目すべきポイントの一つとして「デジタル・DX推進」が挙げられました。この予算には、自治体のデジタル実装の加速化やデジタルの活用による地方創生を支援するために、多量の資金が投じられていることになっています。

このような動きから、入札案件の検索回数が増え、ランクアップにつながったと推測されます。

順位	検索キーワード	前月順位	順位	検索キーワード	前月順位
1	コールセンター	■ 1	11	警備	▼ 7
2	清掃	■ 2	12	受付	▲ 13
3	調査	▲ 6	13	デジタル	▲ 32
4	マイナンバー	■ 4	14	子育て	▲ 19
5	派遣	▼ 3	15	設計	▼ 9
6	コロナ	▼ 5	16	DX	▲ 36
7	システム	▲ 8	17	イベント	▼ 11
8	観光	▲ 12	18	運営	▲ 21
9	プロモーション	▲ 18	19	給付金	▲ 39
10	動画	▲ 14	20	ワクチン	▼ 17

 入札リサーチセンター

<結果7> 入札マーケット 分析データ

全省庁統一資格保有 全企業数 : 62,571社 (2023年3月度)

企業規模別の割合 (全企業)

全省庁統一資格保有企業のうち、中小企業は50.90%、小規模企業は32.61%となりました。

■ 大企業 ■ 中小企業 ■ 小規模企業 ■ その他



 入札リサーチセンター


全省庁統一資格保有 新規企業数：926社（2023年3月度）

企業規模別の割合（新規登録企業）

全省庁統一資格を新たに取得した新規企業のうち、中小企業は39.74%、小規模企業は47.19%となりました。

■ 大企業 ■ 中小企業 ■ 小規模企業 ■ その他



 入札リサーチセンター

【調査概要】

調査名：入札リサーチセンターマンスリーレポート（2023年3月度）

レポートURL：<https://research.njss.info/research/992149>

調査期間：2023年3月1日～3月31日

調査機関：株式会社うるる 入札情報速報サービス「NJSS（エヌジェス）」

調査対象：「NJSS」の登録機関から公示される案件を対象

調査方法：「NJSS」上の入札案件データを集計

【データご利用時の注意事項】

※入札リサーチセンターにて公表している調査データ・コンテンツ情報を引用される際は、調査名・出典元URL（<https://research.njss.info/>）の明記をお願いいたします。

各調査物の著作権は株式会社うるるにあります。許可なく無断での複製・転載・改訂を禁じます。

入札リサーチセンター公表の調査データ・コンテンツをご利用頂いた際には、その掲載（媒体・画面キャプチャ等）についてご連絡をお願いします。

入札に関する調査・協業についてのお問い合わせ、調査物引用のご報告は お問い合わせからお願いします。

【集計条件】

<結果1・2> 公示案件数と落札案件数

- 各発注機関WEBサイトで公表され入札情報速報サービス「NJSS」に登録された月をベースに算出
- 案件数は、入札案件公示がなく落札結果のみ公表されている随意契約等の案件も含めた集計結果

<結果3> エリア別公示案件数

- 各発注機関WEBサイトで公表され入札情報速報サービス「NJSS」に登録された月をベースに算出
 - 案件履行場所が複数の都道府県に該当する場合は、1案件に複数の都道府県が付与されるため重複あり
- ※都道府県別集計や年間推移データをご覧になりたい方はお問い合わせよりご連絡ください

<結果4> 業種カテゴリ別 公示案件数

- 入札情報速報サービスNJSSにて独自に分類した業種カテゴリ別案件数データを集計
- 各発注機関WEBサイトで公表され入札情報速報サービスNJSSに登録された月をベースに算出
- ひとつの案件に複数の業種カテゴリが付与されることがあるため案件数の総計は月の案件数総計と差異が発生
- 案件に関連する複数の業種カテゴリが付与されることがあるため、業種で絞り込みを行う際には意図しない業種が含まれている場合あり

※業種 [大カテゴリ32種] にて集計（詳細な業種 [中カテゴリ85種] 集計データをご覧になりたい方はお問い合わせよりご連絡ください

<結果5> 落札金額

・落札金額は、発注機関ごとに公表された落札結果を収集した合計値（同一案件が複数機関で公表されている場合もあり）

・各発注機関WEBサイトで公表され入札情報速報サービスNJSSに登録された月をベースに算出

<結果6>

・入札情報速報サービスNJSSユーザーが検索したキーワードを元にランキング算出

<結果7>

・全省庁統一資格有資格者名簿より集計

・企業規模は、中小企業庁「中小企業者の定義」による判定

【うるるグループ 概要】 株式会社うるる (<https://www.uluru.biz/>)

設立：2001年8月31日

所在地：東京都中央区晴海3丁目12-1 KDX晴海ビル9F

代表者名：星 知也

事業内容：

◆CGS（Crowd Generated Service）事業 ※CGSとは、クラウドワーカーを活用したうるる独自のビジネスモデル

- ・電話取次サービス「fondesk（フォンデスク）」
- ・入札情報速報サービス「NJSS（エヌジェス）」「nSearch（エヌ・サーチ）※1」
- ・幼稚園・保育園向け写真販売システム「えんフォト」
- ・出張撮影サービス「OurPhoto（アワーフォト）※2」

◆クラウドソーシング事業

- ・プラットフォーム「シュフティ」の運営

◆BPO事業 ※3

- ・総合型アウトソーシング
- ・高精度のAI-OCRサービス「eas（イース）」
- ・障害者雇用トータル支援サービス「eas next（イース ネクスト）」

※1 株式会社ブレインフィードにて運営

※2 OurPhoto株式会社にて運営

※3 株式会社うるるBPOにて運営

■ サービスに関するお問い合わせ先

株式会社うるる 担当：長田

E-Mail：njss-research@uluru.jp

■ 報道関係者のお問い合わせ先

うるるPR事務局 担当：小林・高橋

TEL：070-8803-4325 E-Mail：pr@uluru.jp