

2023年12月期 第1四半期 決算補足説明資料

井関農機株式会社

2023年5月15日

1. 2023年12月期第1四半期 業績の概要

2. 2023年12月期 業績予想



食と**農**と**大地**の
ソリューションカンパニー

1. 2023年12月期第1四半期 業績の概要

<第1四半期業績>

増収増益

国内 : 4月からの価格改定への駆け込み需要を捉え増収

海外 : 北米、アジアで足踏むも、
欧州の増加により全体では増収

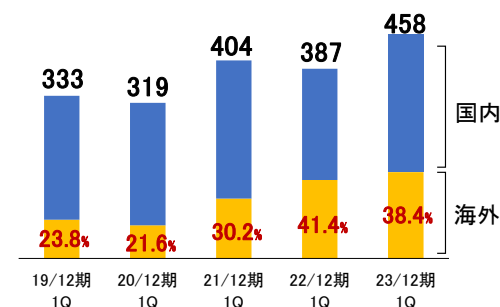
収益 : 増収による売上総利益増に加え、
価格改定効果などにより増益

<通期業績予想>

当初予想から変更なし

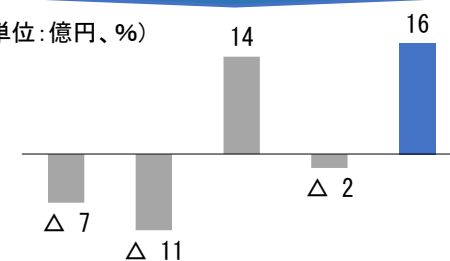
売上高推移(第1四半期)

(単位:億円、%)



営業利益、率 推移(第1四半期)

(単位:億円、%)



【営業利益率】

△2.2% △3.5% 3.7% △0.6% 3.7%

19/12期 1Q 20/12期 1Q 21/12期 1Q 22/12期 1Q 23/12期 1Q

連結業績の概要

(2023年1月1日～2023年3月31日)

(単位: 億円、%)

	19/12期 1Q実績	20/12期 1Q実績	21/12期 1Q実績	22/12期 1Q実績	23/12期 1Q実績	前年 同期比
売上高	333	319	404	387	458	+ 70
(国内)	253	250	282	227	282	+ 55
(海外)	79	68	122	160	176	+ 15
営業利益	△7	△11	14	△2	16	+ 19
営業利益率	△2.2%	△3.5%	3.7%	△0.6%	3.7%	+ 4.3%
経常利益	△11	△12	21	0	13	+ 12
親会社株主に帰属する 四半期純利益	△4	△4	19	2	7	+ 4
為替平均 レート (円)						
米ドル	110.5	109.6	104.4	114.8	132.3	+17.5
ユーロ	126.3	120.8	126.8	130.1	141.9	+11.8

国内売上高

前年同期比
+55億円

4月からの価格改定への駆け込み需要を捉え増収

(単位:億円)		19/12期 1Q実績	20/12期 1Q実績	21/12期 1Q実績	22/12期 1Q実績	23/12期 1Q実績	前年 同期比
農機 製品 農機 関連	整地機	67	57	66	58	70	+ 12
	栽培機	22	17	25	16	21	+ 4
	収穫調製機	27	20	24	20	39	+ 18
	小計	117	95	116	96	131	+ 34
	作業機	48	41	59	40	47	+ 6
	部品	27	29	30	29	33	+ 3
	修理収入	10	11	11	11	11	0
	小計	86	82	102	81	92	+ 11
	計	204	178	218	177	223	+ 45
	施設工事	5	26	14	7	12	+ 5
その他農業関連	44	46	50	42	46	+ 3	
合計	253	250	282	227	282	+ 55	

主な増減要因(前年同期比)

- ✓ 農機製品・作業機は、駆け込み需要を捉え増収(ウイズコロナでの展示会の開催など)
- ✓ 収支構造改革の柱であるメンテナンス収入も伸長(部品、修理収入)

海外売上高

前年同期比
+15億円

北米、アジアで足踏むも、欧州の増加により全体では増収

(単位: 億円)	19/12期 1Q実績	20/12期 1Q実績	21/12期 1Q実績	22/12期 1Q実績	23/12期 1Q実績	前年 同期比
北 米	28	23	39	46	38	△ 7
欧 州	29	24	59	78	110	+ 32
アジア	20	20	22	35	21	△ 13
その他	0	0	0	1	5	+ 4
連結売上高 合計	79	68	122	160	176	+ 15

主な増減要因(前年同期比)

- ✓ 北 米 : コンパクトトラクタ市場の調整局面が継続し減少
- ✓ 欧 州 : 小売店における旺盛なシーズン前の需要を捉えた出荷増に加え、前年下期よりISEKIドイツを連結子会社化したこともあり増加
- ✓ アジア: 前年同期にあった韓国排出ガス5次規制に伴う出荷前寄せの剥落

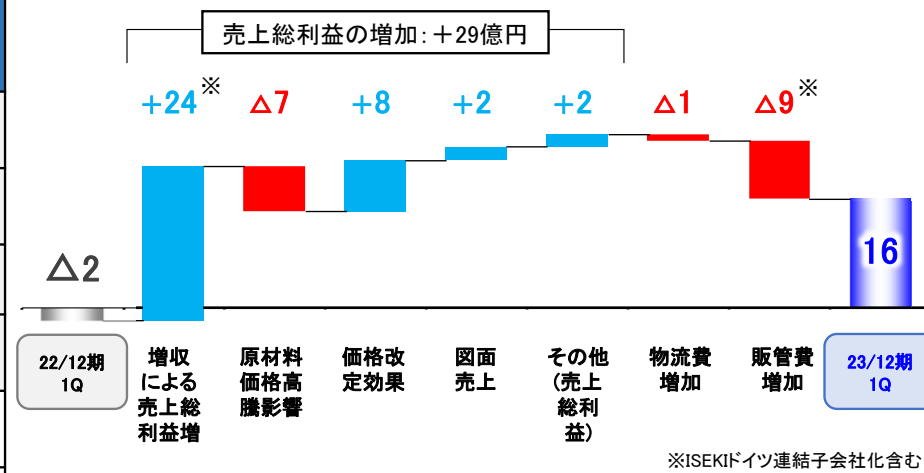
営業利益

前年同期比
+19億円

増収による売上総利益増に加え、価格改定効果などにより増益

(単位: 億円、%)

【営業利益増減内訳(前年同期比)】



【為替影響(億円)】

売上	原価	販管費	営業利益
+8	△6	△1	+1

	19/12期 1Q実績	20/12期 1Q実績	21/12期 1Q実績	22/12期 1Q実績	23/12期 1Q実績	前年 同期比
売上高	333	319	404	387	458	+ 70
売上総利益	96	90	117	108	137	+ 29
売上総利益率	28.9%	28.2%	29.1%	27.9%	30.0%	+ 2.1%
販管費	103	101	103	110	120	+ 10
人件費	61	60	60	64	67	+ 3
その他経費	42	40	42	46	53	+ 7
営業利益	△7	△11	14	△2	16	+ 19
営業利益率	△2.2%	△3.5%	3.7%	△0.6%	3.7%	+ 4.3%

経常利益、四半期純利益

経常利益
前年同期比
+12億円

ESGファイナンス組成等の金融費用計上や為替差益の減少、持分法による投資損失の拡大はあるものの、営業利益の増加により前年同期比大幅増益

(単位: 億円)	19/12期 1Q実績	20/12期 1Q実績	21/12期 1Q実績	22/12期 1Q実績	23/12期 1Q実績	前年 同期比
営業利益	△7	△11	14	△2	16	+ 19
金融収支	△1	△1	△1	△1	△5	△ 4
その他営業外損益	△1	0	8	4	1	△ 2
経常利益	△11	△12	21	0	13	+ 12
特別利益	0	1	0	0	0	0
特別損失	0	0	0	0	0	0
税 前 利 益	△11	△11	20	0	12	+ 12
税、税調整額	7	7	△1	2	△5	△ 8
親会社株主に帰属する 四半期純利益	△4	△4	19	2	7	+ 4

その他営業外損益増減内訳(前年同期比)

為替差益	△1億円
持分法による投資損失	△1億円

バランスシート

前年同期末比

売上債権：国内外増収により増加

棚卸資産：ISEKIドイツ連結子会社化、北米向け、国内販売会社などで増加

(単位：億円)	22/3月末	23/3月末	増減		22/3月末	23/3月末	増減
現金	104	92	△ 12	仕入債務	414	451	+ 36
売上債権	301	380	+ 78	有利子負債	679	803	+ 124
棚卸資産	546	684	+ 137	(借入金)	(608)	(733)	(+125)
(商品及び製品)	(451)	(571)	(+120)	その他負債	200	208	+ 7
(仕掛品)	(82)	(97)	(+15)				
その他流動資産	35	59	+ 24				
流動資産計	987	1,216	+ 228	負債計	1,294	1,463	+ 168
有形固定資産	846	838	△ 8	純資産	662	727	+ 65
無形固定資産	23	24	0	(利益剰余金)	(173)	(211)	(+38)
投資その他資産	98	111	+ 13				
固定資産計	968	974	+ 5				
資産合計	1,956	2,191	+ 234	負債・純資産計	1,956	2,191	+ 234

2. 2023年12月期 業績予想

2023年12月期 連結業績予想



連結 業績予想

第1四半期の増収増益は当初想定の範囲内で、業績予想の修正なし
前期比増収、営業増益、期末配当30円

(単位: 億円、%)		18/12期	19/12期	20/12期	21/12期		22/12期		※ 23/12期		前期比
		実績	実績	実績	実績	比率	実績	比率	予想	比率	
売上高		1,559	1,498	1,493	1,581	100.0	1,666	100.0	1,765	100.0	+ 98
	(国内)	1,228	1,177	1,159	1,173	74.2	1,126	67.6	1,215	68.8	+ 88
	(海外)	331	321	333	407	25.8	539	32.4	550	31.2	+ 10
営業利益		31	27	20	41	2.6	35	2.1	45	2.5	+ 9
経常利益		26	11	17	46	3.0	37	2.3	40	2.3	+ 2
親会社株主に帰属する 当期純利益		10	7	△56	31	2.0	41	2.5	26	1.5	△ 15
為替平均 レート(円)	米ドル	110.2	109.3	107.0	109.0		131.3		130.0		△ 1.3
	ユーロ	130.9	121.6	121.5	129.8		136.9		140.0		+ 3.1
期末配当(円)		30	30	0	30		30		30		-

※23/12期予想: 2023年2月14日公表予想

将来の見通しに関する記述についての注意

- ・本資料は、情報提供を目的として作成しており、本資料による何らかの行動を勧誘するものではありません。
- ・本資料は、現時点で入手可能な情報に基づき、当社が作成したものでありますが、潜在的リスクや不確実性が含まれており、経済情勢や市場動向の変化等により実際の結果と必ずしも一致するものではありません。
- ・ご利用に際しては、ご自身の判断でお願い致します。

本資料に掲載している業績予想や目標数値に依存して投資判断を下すことによって生じ得るいかなる損失に関しても、当社は責任を負いません。



未来の
ために、
いま選ぼう。

井関グループは、
環境省による地球温暖化対策に資するあらゆる「賢い選択」を
促す国民運動である【COOL CHOICE】の取組みに賛同しています。
「賢い選択」の提案として「エコ商品」など
環境に配慮した商品の開発普及を推進しています。

食から日本を考える。

**NIPPON
FOOD
SHIFT**