

**入札案件 検索キーワードは、前月同様「コールセンター」が第1位に
～NJSS入札リサーチセンター マンスリーレポート 2023年4月度～**

労働力不足問題解決のリーディングカンパニーとして、複数のSaaSを展開する株式会社うるる（東京都中央区 代表取締役社長：星 知也）が運営する、入札情報速報サービス「NJSS（エヌジェス）」は、「NJSS入札リサーチセンター」にて2023年4月度の入札マーケット動向を伝えるマンスリーレポートを公開しましたので、お知らせいたします。



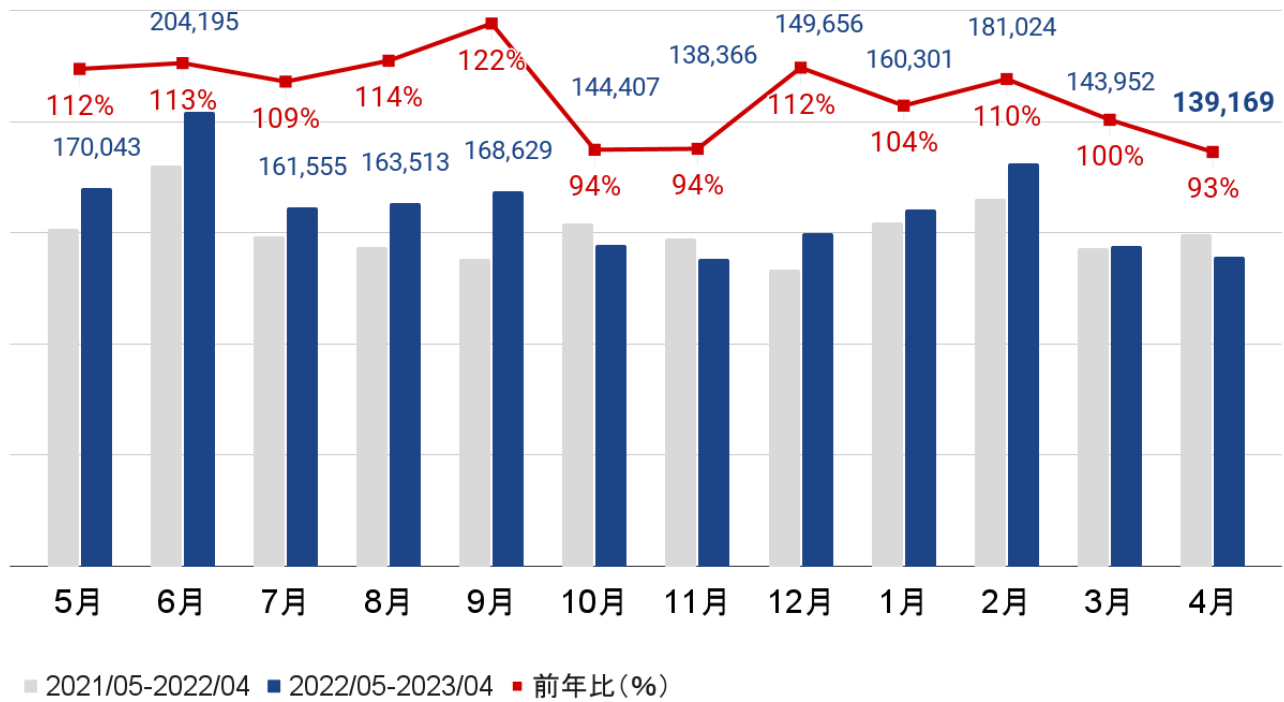
マンスリーレポート2023年4月度 URL : <https://research.njss.info/research/992183>

【調査結果サマリー】

- ・4月の公示案件数は前年比93%、落札案件数は前年比88%で推移<結果1・2>
- ・4月のエリア別公示案件数は、エリアにより前年より増加・減少の傾向が分かれる結果に<結果3>
- ・業種カテゴリ別の公示案件数は、多くの業種が前月より減少<結果4>
- ・落札金額総計は、前年比79%と減少<結果5>
- ・4月度の検索キーワードは、前月同様「コールセンター」が第1位に<結果6>

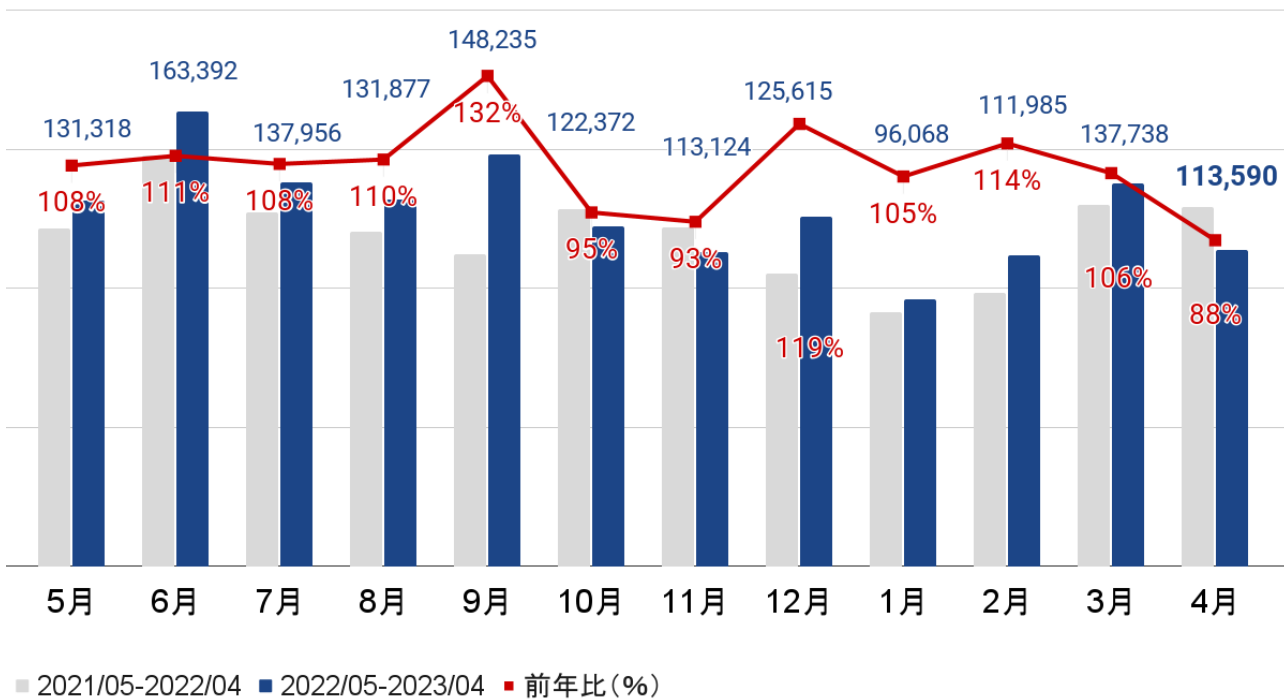
<結果1>公示案件数の推移

2023年4月の公示案件数の総計は139,169件で、前年比93%となりました。



<結果2>落札案件数の推移

2023年4月の落札案件数の総計は113,590件で、前年比88%となりました。



<結果3>エリア別 公示案件数

2023年4月のエリア別公示案件数は、エリアにより前年より増加・減少の傾向が分かれました。

エリア	2023年4月	前年 2022年4月	前年比	前月 2023年3月	前月比
北海道・東北	28,853	26,233	↑ 110%	30,066	↓ 96%
関東	43,426	44,359	↓ 98%	41,484	↑ 105%
中部	24,330	24,862	↓ 98%	20,694	↑ 118%
関西	17,972	17,876	↑ 101%	18,897	↓ 95%
中国	11,116	10,786	↑ 103%	11,714	↓ 95%
四国	5,627	7,165	↓ 79%	7,095	↓ 79%
九州	15,613	20,128	↓ 78%	23,545	↓ 66%
国外	38	49	↓ 78%	67	↓ 57%

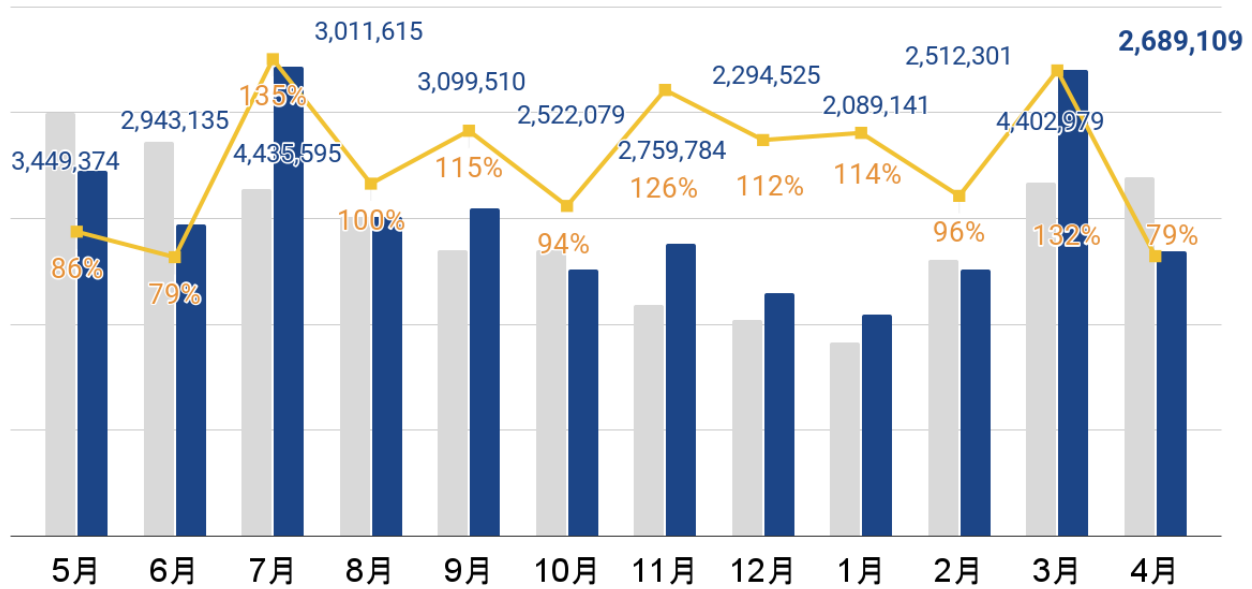
<結果4> 業種カテゴリ別 公示案件数

2023年4月は、多くの業種が前年より減少となりました。

業種 [大カテゴリ]	2023年4月	前年 2022年4月	前年比	前月 2023年3月	前月比
派遣業務	5,380	3,797	▲ 142%	5,042	▲ 107%
金融・保険関連	3,010	2,578	▲ 117%	2,772	▲ 109%
研修・講習業務	3,114	3,035	▲ 103%	3,013	▲ 103%
建設コンサルタント業務	55,706	56,056	▼ 99%	49,706	▲ 112%
清掃・警備業務	15,577	15,807	▼ 99%	16,203	▼ 96%
賃貸借	8,549	8,897	▼ 96%	8,818	▼ 97%
専門サービス業 (BPO・コンサルティング・翻訳通訳等)	19,912	20,743	▼ 96%	18,416	▲ 108%
土地・不動産関連	8,924	9,358	▼ 95%	8,329	▲ 107%
調査・検査業務	14,798	16,165	▼ 92%	14,252	▲ 104%
建設・設備工事	148,305	163,320	▼ 91%	137,591	▲ 108%
売却・売払	3,865	4,317	▼ 90%	4,002	▼ 97%
廃棄物回収・リサイクル関連	10,186	11,563	▼ 88%	13,012	▼ 78%
防犯・防災・消防関連	16,408	19,132	▼ 86%	17,079	▼ 96%
建物・道路・園地管理関連	60,726	70,999	▼ 86%	57,843	▲ 105%
情報通信・Web・ソフトウェア関連	20,073	23,473	▼ 86%	20,193	▼ 99%
修理・保守点検業務	29,320	34,617	▼ 85%	33,658	▼ 87%
物流関連業務	15,124	18,202	▼ 83%	19,127	▼ 79%
旅行・宿泊・インバウンド関連業務	3,247	3,969	▼ 82%	4,003	▼ 81%
工場用機械・機器 (工具含む)	4,085	5,110	▼ 80%	3,604	▲ 113%
環境・衛生・実験研究関連	23,742	32,133	▼ 74%	23,909	▼ 99%
メディア (出版・映像・広告・イベント) 関連	31,550	43,961	▼ 72%	29,121	▲ 108%
インフラ (電力・ガス・水道) 関連	23,483	33,125	▼ 71%	25,523	▼ 92%
建設関連物品	10,043	14,283	▼ 70%	11,860	▼ 85%
飲食関連	15,165	22,381	▼ 68%	19,036	▼ 80%
医療・医薬・福祉関連	24,952	37,243	▼ 67%	28,108	▼ 89%
農業・畜産・造園関連物品	4,819	8,161	▼ 59%	4,880	▼ 99%
日用・家庭用物品	30,288	52,224	▼ 58%	38,727	▼ 78%
教育・学習支援・保育関連	16,643	30,265	▼ 55%	18,776	▼ 89%
包装・衣類関連	14,475	26,662	▼ 54%	15,808	▼ 92%
自動車・バス・鉄道・船舶・航空機関連	15,370	31,036	▼ 50%	17,345	▼ 89%
オフィス・事務用物品	32,955	79,525	▼ 41%	43,240	▼ 76%
その他	1,674	11,898	▼ 14%	2,098	▼ 80%

<結果5> 落札金額の推移

2023年4月の落札金額総計は、前年比79%となりました。



■ 2021/05-2022/04(百万円) ■ 2022/05-2023/04(百万円) ■ 前年比(%)

<結果6> 入札案件 検索キーワードTOP20 (2023年4月)

入札案件 検索キーワード 2023年4月度の第1位は前月同様に「コールセンター」となりました。

順位	検索キーワード	前月順位	順位	検索キーワード	前月順位
1	コールセンター	1	11	動画	10
2	調査	3	12	イベント	17
3	清掃	2	13	DX	16
4	コロナ	6	14	防災	28
5	派遣	5	15	給付金	19
6	観光	8	16	映像	23
7	システム	7	17	デジタル	13
8	プロモーション	9	18	受付	12
9	マイナンバー	4	19	子育て	14
10	設計	15	20	工事	21

<結果7> 入札マーケット 分析データ

全省庁統一資格保有 全企業数 : 63,118社 (2023年4月度)

企業規模別の割合 (全企業)

全省庁統一資格保有企業のうち、中小企業は50.79%、小規模企業は32.75%となりました。

■ 大企業 ■ 中小企業 ■ 小規模企業 ■ その他



 入札リサーチセンター

全省庁統一資格保有 新規企業数 : 557社 (2023年4月度)

企業規模別の割合 (新規登録企業)

全省庁統一資格を新たに取得した新規企業のうち、中小企業は39.14%、小規模企業は49.37%となりました。

■ 大企業 ■ 中小企業 ■ 小規模企業 ■ その他



 入札リサーチセンター

【調査概要】

調査名：入札リサーチセンターマンスリーレポート (2023年4月度)

レポートURL：<https://research.njss.info/research/992183>

調査期間：2023年4月1日～4月30日

調査機関：株式会社うるる 入札情報速報サービス「NJSS (エヌジェス)」

調査対象：「NJSS」の登録機関から公示される案件を対象

調査方法：「NJSS」上の入札案件データを集計

【データご利用時の注意事項】

※入札リサーチセンターにて公表している調査データ・コンテンツ情報を引用される際は、調査名・出典元URL (<https://research.njss.info/>) の明記をお願いいたします。

各調査物の著作権は株式会社うるるにあります。許可なく無断での複製・転載・改訂を禁じます。

入札リサーチセンター公表の調査データ・コンテンツをご利用頂いた際には、その掲載 (媒体・画面キャプチャ等) についてご連絡をお願いします。

入札に関する調査・協業についてのお問い合わせ、調査物引用のご報告は お問い合わせからお願いします。

【集計条件】

＜結果1・2＞ 公示案件数と落札案件数

- ・各発注機関WEBサイトで公表され入札情報速報サービス「NJSS」に登録された月をベースに算出
- ・案件数は、入札案件公示がなく落札結果のみ公表されている随意契約等の案件も含めた集計結果
- ・NJSS登録都合による過去データの大量登録の数値を案件数から除外して算出しています。（除外対象：岩手県庁過去公表分〔2020年・2021年分〕）

＜結果3＞ エリア別公示案件数

- ・各発注機関WEBサイトで公表され入札情報速報サービス「NJSS」に登録された月をベースに算出
- ・案件履行場所が複数の都道府県に該当する場合は、1案件に複数の都道府県が付与されるため重複あり
※都道府県別集計や年間推移データをご覧になりたい方はお問い合わせよりご連絡ください
- ・NJSS登録都合による過去データの大量登録の数値を案件数から除外して算出しています。（除外対象：岩手県庁過去公表分〔2020年・2021年分〕）

＜結果4＞ 業種カテゴリ別 公示案件数

- ・入札情報速報サービスNJSSにて独自に分類した業種カテゴリ別案件数データを集計
- ・各発注機関WEBサイトで公表され入札情報速報サービスNJSSに登録された月をベースに算出
- ・ひとつの案件に複数の業種カテゴリが付与されることがあるため案件数の総計は月の案件数総計と差異が発生
- ・案件に関連する複数の業種カテゴリが付与されることがあるため、業種で絞り込みを行う際には意図しない業種が含まれている場合あり
※業種〔大カテゴリ32種〕にて集計（詳細な業種〔中カテゴリ85種〕集計データをご覧になりたい方はお問い合わせよりご連絡ください

＜結果5＞ 落札金額

- ・落札金額は、発注機関ごとに公表された落札結果を収集した合計値（同一案件が複数機関で公表されている場合もあり）
- ・各発注機関WEBサイトで公表され入札情報速報サービスNJSSに登録された月をベースに算出

＜結果6＞

- ・入札情報速報サービスNJSSユーザーが検索したキーワードを元にランキング算出

＜結果7＞

- ・全省庁統一資格有資格者名簿より集計
- ・企業規模は、中小企業庁「中小企業者の定義」による判定

【うるるグループ 概要】 株式会社うるる (<https://www.uluru.biz/>)

設立：2001年8月31日

所在地：東京都中央区晴海3丁目12-1 KDX晴海ビル9F

代表者名：星 知也

事業内容：

◆CGS（Crowd Generated Service）事業 ※CGSとは、クラウドワーカーを活用したうるる独自のビジネスモデル

- ・電話取次サービス「fondesk（フォンデスク）」
- ・入札情報速報サービス「NJSS（エヌジェス）」「nSearch（エヌ・サーチ）※1」
- ・幼稚園・保育園向け写真販売システム「えんフォト」
- ・出張撮影サービス「OurPhoto（アワーフォト）※2」

◆クラウドソーシング事業

- ・プラットフォーム「shufti（シュフティ）」の運営

◆BPO事業 ※3

- ・総合型アウトソーシング
- ・高精度のAI-OCRサービス「eas（イース）」
- ・障害者雇用トータル支援サービス「eas next（イース ネクスト）」

※1 株式会社ブレインフィードにて運営

※2 OurPhoto株式会社にて運営

※3 株式会社うるるBPOにて運営

■サービスに関するお問い合わせ先

株式会社うるる 担当：長田

E-Mail：njss-research@uluru.jp

■報道関係者のお問い合わせ先

うるるPR事務局 担当：小林・高橋

TEL：070-8803-4325 E-Mail：pr@uluru.jp