

ミライアル株式会社

2024年1月期第1四半期
決算説明資料

2023年6月8日



1. 2024年1月期第1四半期決算概要
2. 2024年1月期第2四半期業績予想
3. TOPICS

- 1. 2024年1月期第1四半期決算概要**
2. 2024年1月期第2四半期業績予想
3. TOPICS

売上高	4,229 百万円	前年同期比	15.0% 増
-----	------------------	-------	----------------

営業利益	713 百万円	前年同期比	16.5% 減
------	----------------	-------	----------------

当期純利益※	508 百万円	前年同期比	15.7% 減
--------	----------------	-------	----------------

設備投資額	1,167 百万円	前年同期比	319.1% 増
-------	------------------	-------	-----------------

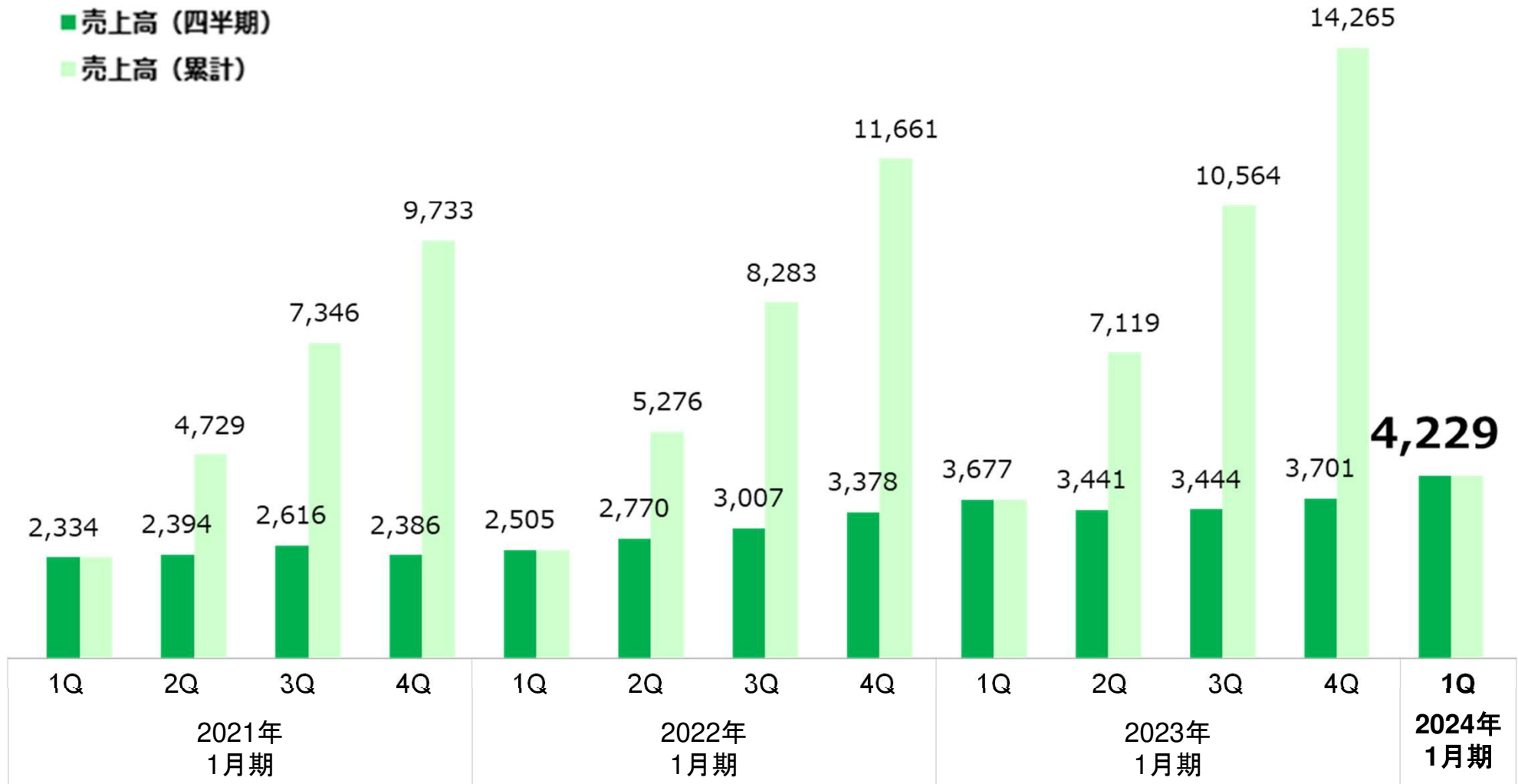
減価償却費	207 百万円	前年同期比	46.3% 増
-------	----------------	-------	----------------

※当期純利益:親会社株主に帰属する四半期純利益を示す

連結売上高推移

(単位:百万円)

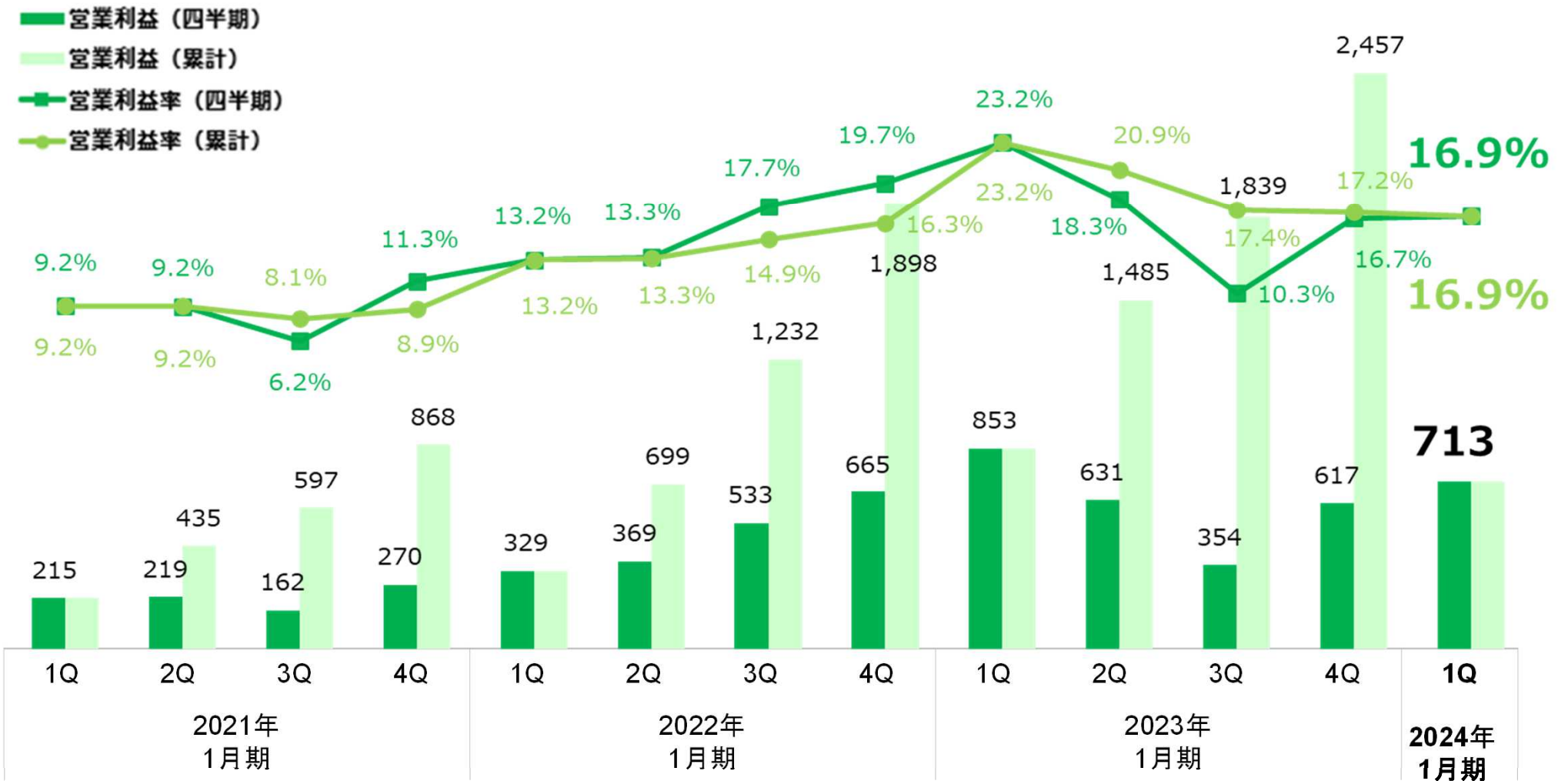
- 売上高 (四半期)
- 売上高 (累計)



半導体市場の旺盛な需要が継続し堅調に推移

連結営業利益推移

(単位:百万円)



工場高稼働率は維持するものの、
労務費の増加、購入部材費の高止まりは継続

売上高 増減要因分析

Miraial

(単位:百万円)

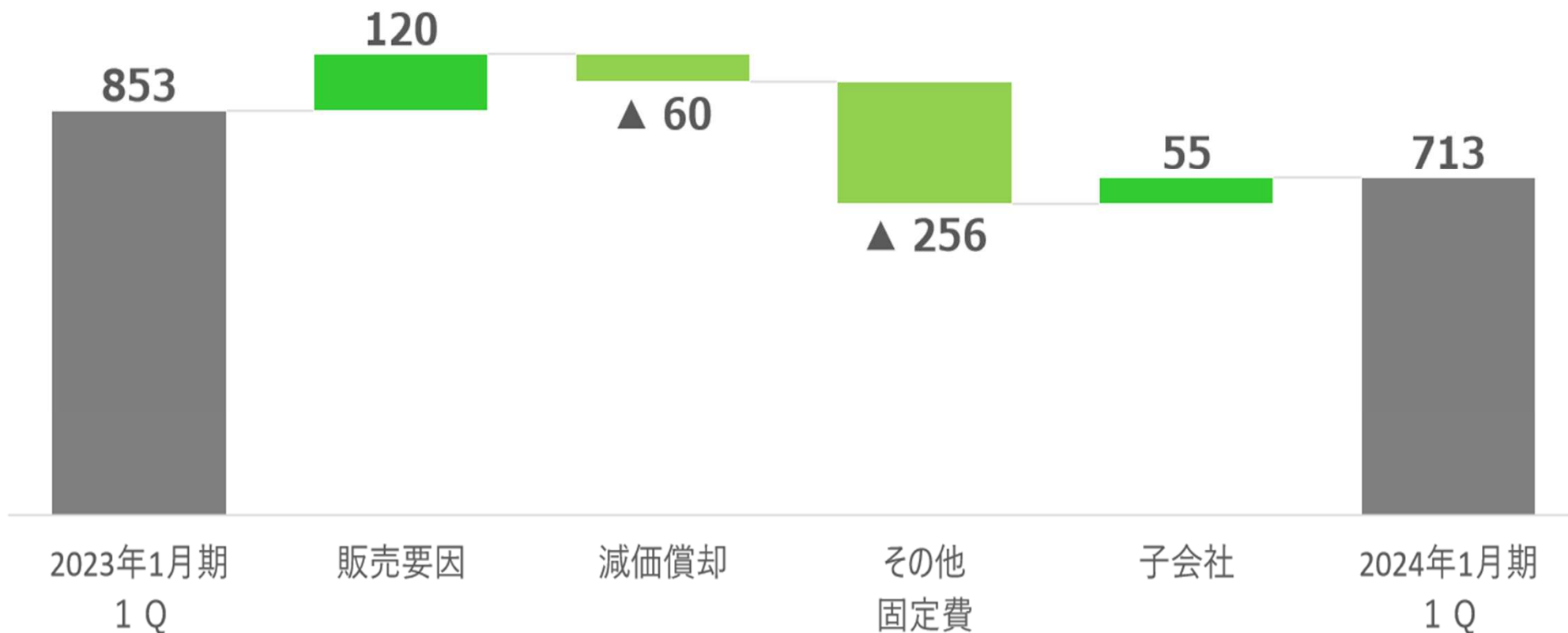


※その他:セグメント間取引消去や報告セグメントに帰属しない費用等

営業利益 増減要因分析

Miraial

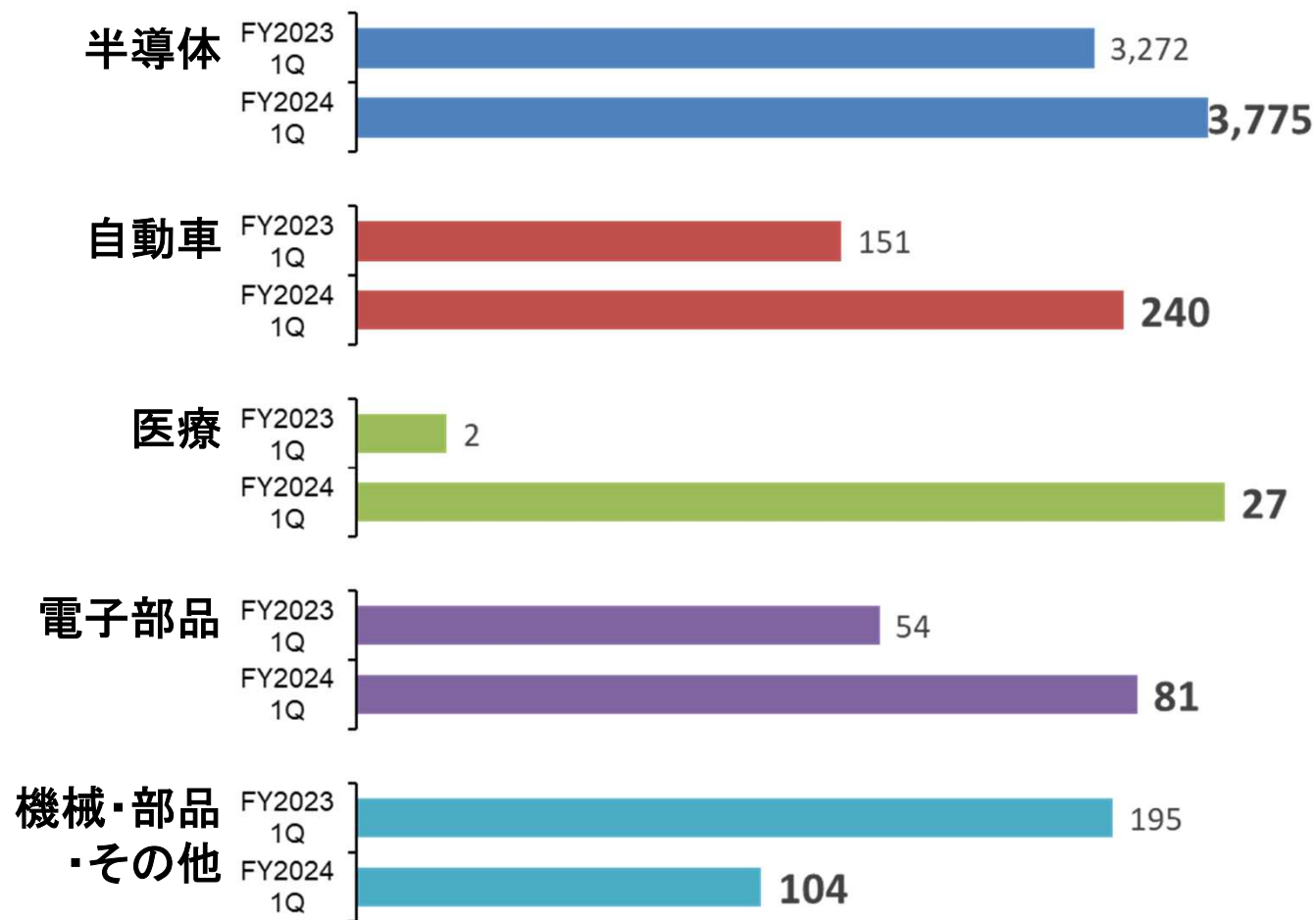
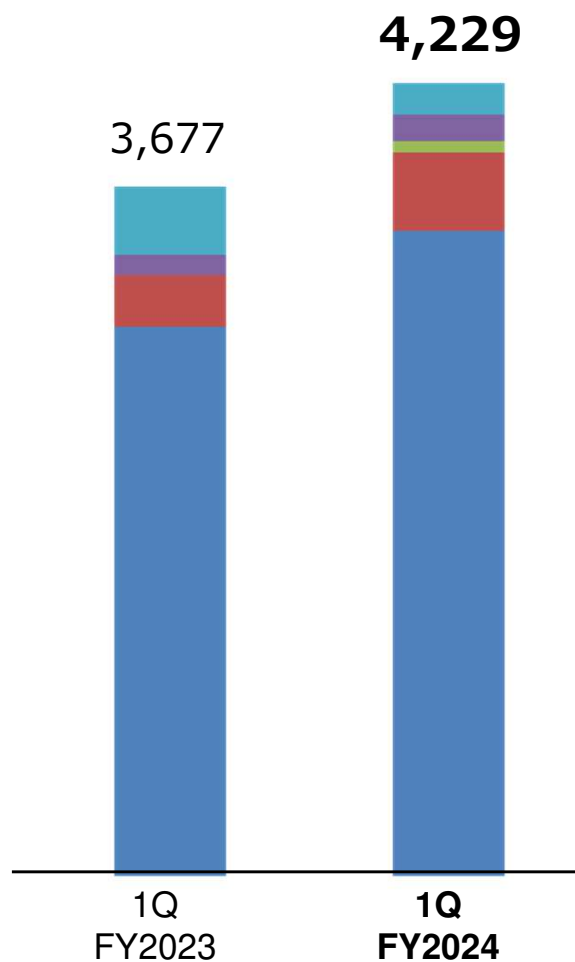
(単位:百万円)



市場別 売上高内訳

(単位:百万円)

- 半導体
- 自動車
- 医療
- 電子機器
- 機械・部品・その他



連結損益計算書

Miraial

単位:百万円	2024年 1月期1Q	2023年 1月期1Q	増減率
売上高	4,229	3,677	15.0%
売上総利益	1,189	1,314	▲9.5%
販売管理費	476	460	3.3%
営業利益	713	853	▲16.5%
営業利益率	16.9%	23.2%	▲6.4pts
経常利益	741	862	▲14.0%
当期純利益※	508	602	▲15.7%

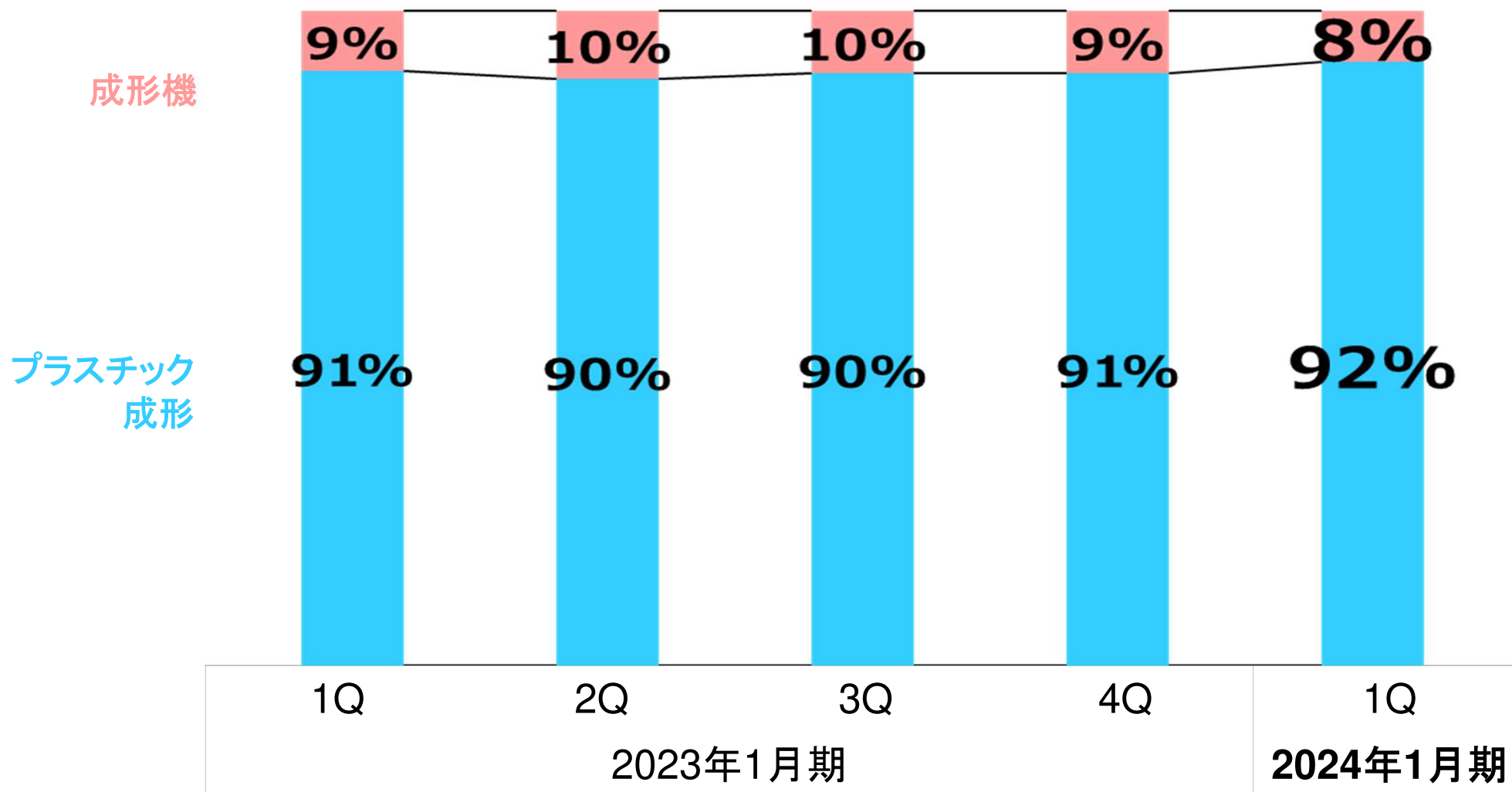
※当期純利益:親会社株主に帰属する四半期純利益を示す

連結貸借対照表

単位：百万円	2024年 1月期1Q	2023年 1月期	増減
流動資産	16,644	17,420	▲776
固定資産	10,058	9,153	904
総資産	26,702	26,574	127
流動負債	4,695	4,687	7
固定負債	610	732	▲121
純資産	21,396	21,154	241
(内)利益剰余金	20,611	20,373	237
自己資本比率	80.1%	79.6%	0.5pts

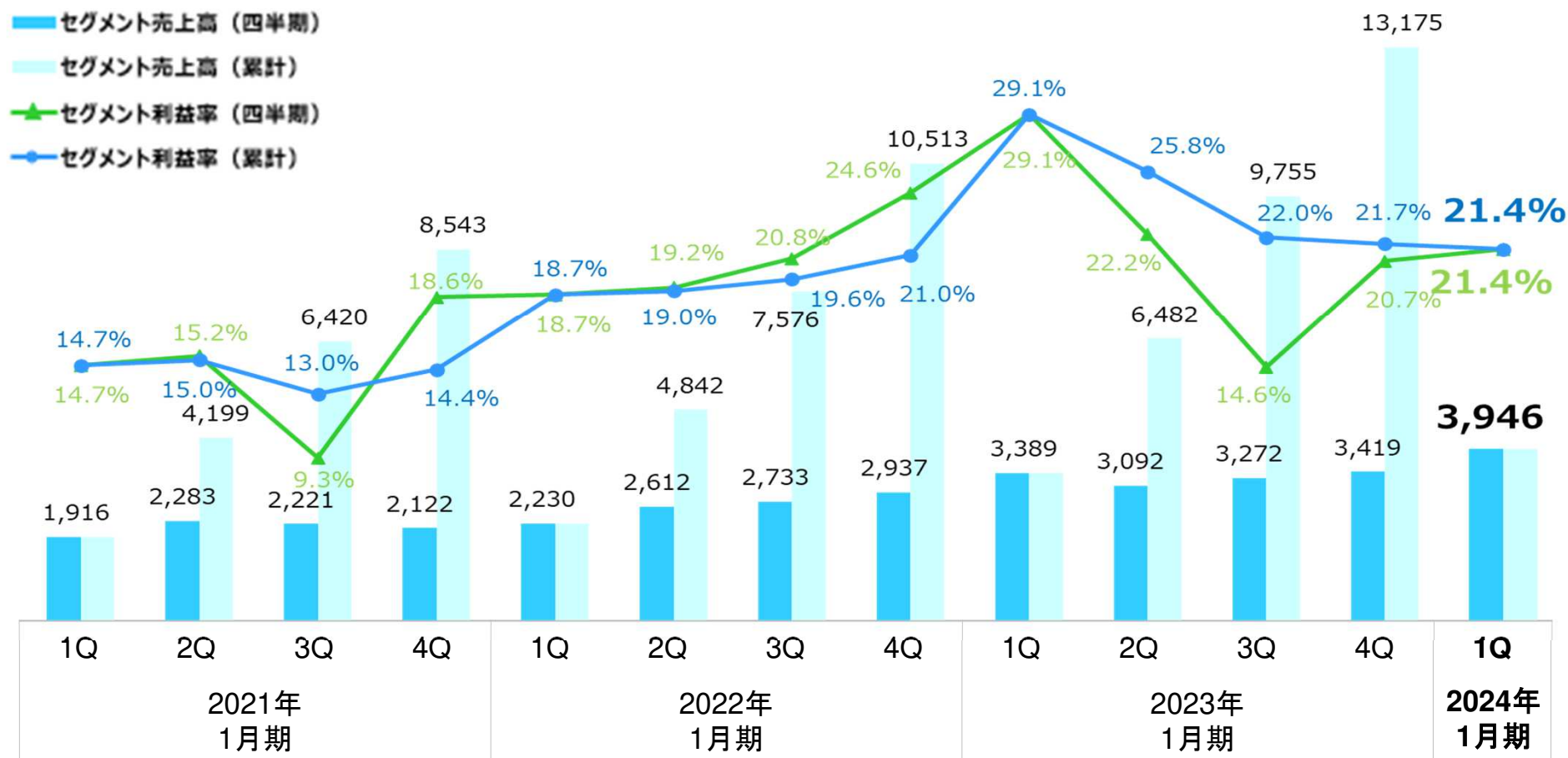
	売上高	セグメント利益
プラスチック 成形	3,946 百万円 (前年同期比 16.4%増)	842 百万円 (前年同期比 14.5%減)
成形機	334 百万円 (前年同期比 2.3%減)	41 百万円 (前年同期比 97.5%増)

セグメント別売上高構成比



セグメント別業績 -プラスチック成形-

(単位:百万円)



半導体関連製品

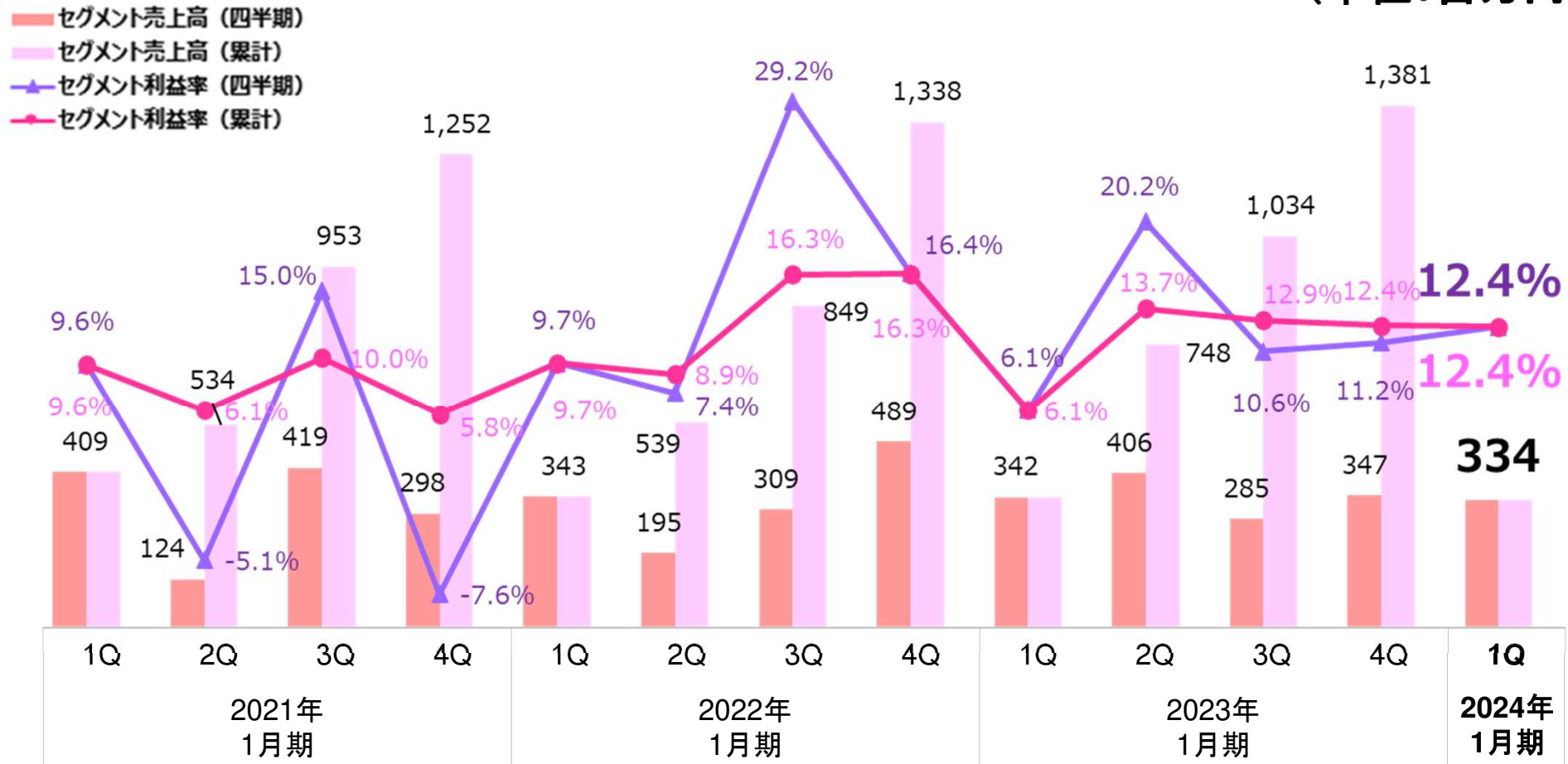
売上高(シリコンウエーハ関連容器・高機能樹脂)は堅調に推移
 労務費の増加、購入部材の高止まりの状況は継続

その他関連製品

自動車、電子部品関連が堅調に推移

セグメント別業績 -成形機-

(単位:百万円)



設備投資が回復基調にあり受注は堅調
部品供給不足により全般的に生産活動が制約を受ける

1. 2024年1月期第1四半期決算概要
- 2. 2024年1月期第2四半期業績予想**
3. TOPICS

2024年1月期第2四半期業績予想

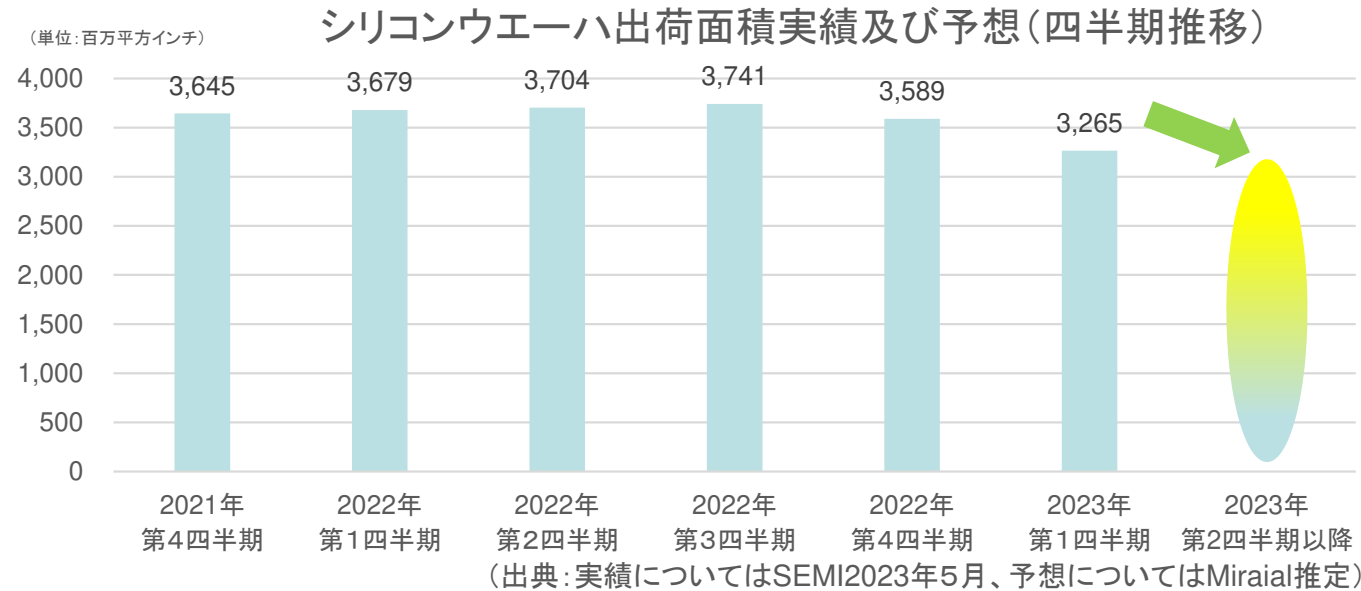
単位:百万円	2024年1月期		2023年1月期	
	2Q累計 (予想)	増減率 (対前年同期)	2Q累計 (実績)	通期 (実績)
売上高	7,700	580	7,119	14,265
プラスチック成形事業	7,149	667	6,482	13,175
成形機事業	664	▲84	748	1,381
内部売上高等調整	▲113	▲1	▲112	▲291
営業利益	1,100	▲385	1,485	2,457
経常利益	1,150	▲364	1,514	2,532
当期純利益※	790	▲250	1,040	1,570

[配当予想]

	2024年1月期予想	2023年1月期実績
配当金	中間:20 円/株 期末:未定	中間:25 円/株 期末:30 円/株

※当期純利益:親会社株主に帰属する四半期純利益を示す

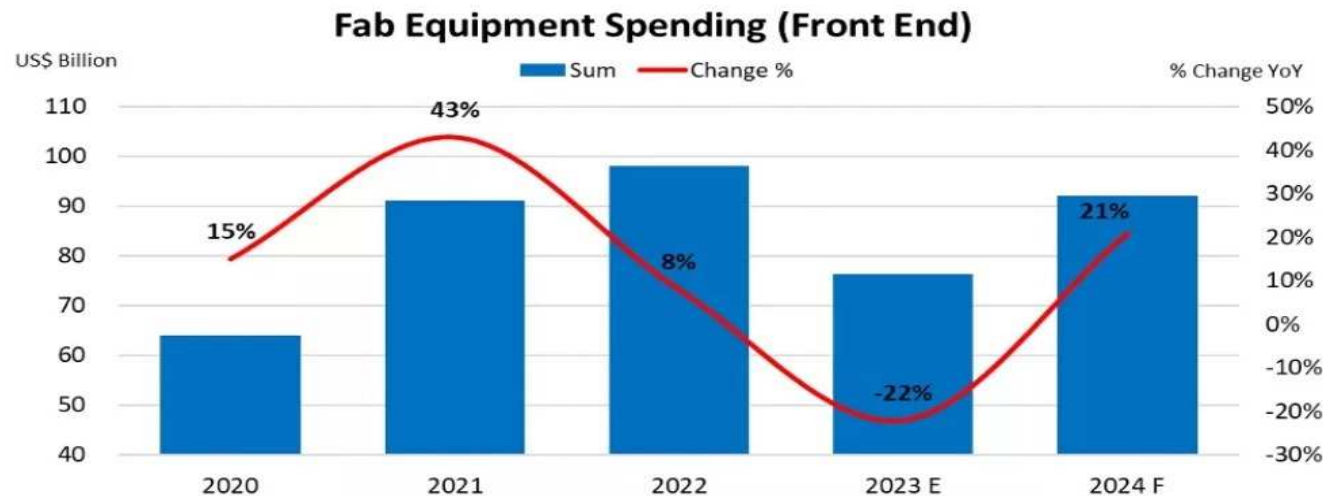
(参考-1) 半導体市場の状況



**半導体市場の見通し
は不透明感が継続するも減速感が強い**




**需要の底の見極めが
ポイント**



(出典: SEMI2023年3月 世界の前工程ファブ装置の投資額推移)

<シリコンウェーハメーカー>



製造工程

カセット




工場出荷時

FOSB




<デバイスメーカー>



工場搬入時

FOSB



工程間搬入・製造工程

FOUP



カセット



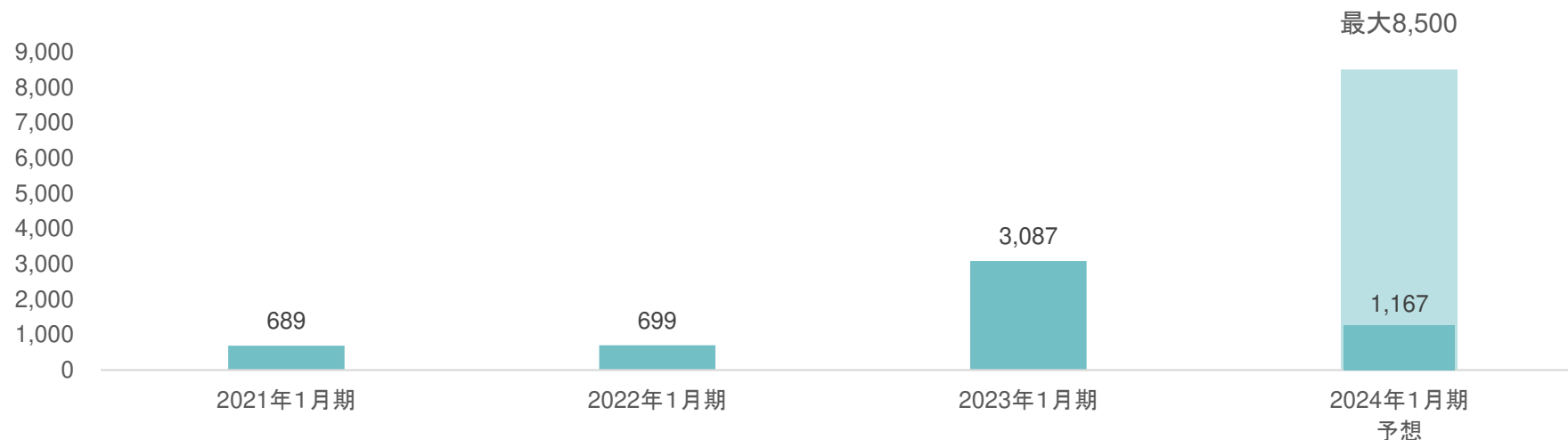
- ・フッ素樹脂製品 (成形品, 配管等)
- ・大物成形品 (ECTFE, PFA等)
- ・PEEK, PBI等のエンブラ成形品



1. 2024年1月期第1四半期決算概要
2. 2024年2月期第2四半期業績予想
- 3. TOPICS**

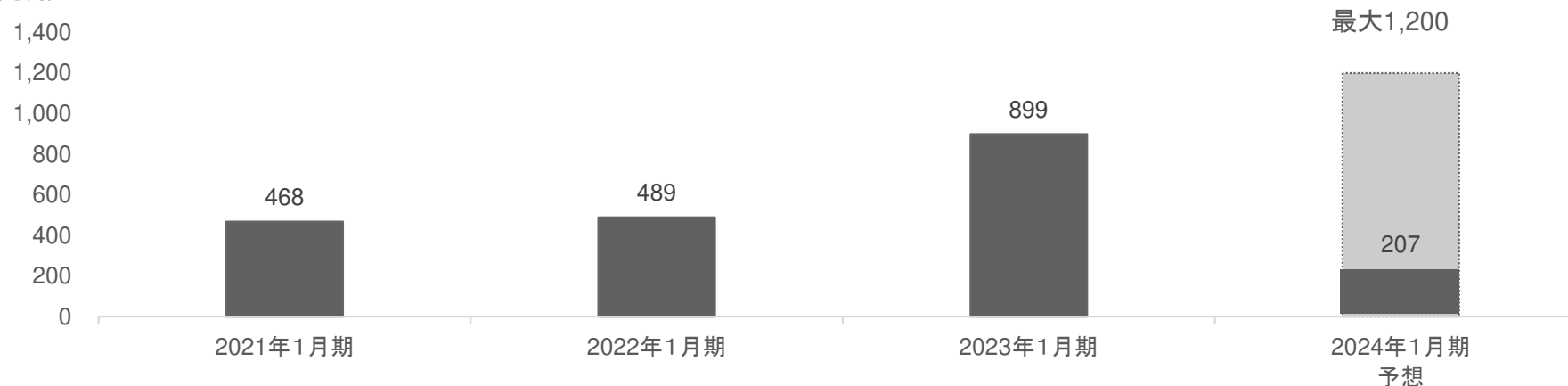
設備投資の推移

(百万円)



減価償却費の推移

(百万円)



中長期成長戦略に基づいた生産能力増強投資は計画通り進捗



【TECH BASE MINE】開設


山口事業所（美祢市）に、お客様と共に試作を重ね、世界に一台の特殊成形機を共創していく研究スペースとして【TECH BASE MINE】を開設いたしました。



【試作室】



【展示機】



【ミーティングラウンジ】

「ミライアルの未来」

明日に向かって

「未来を見つめ」「未来を考え」「未来を創る」

夢と創造に挑戦

IR問い合わせ窓口

ミライアル株式会社 企画部

電話: 03-3986-3782 FAX: 03-3986-3853

E-Mail: investor_relations-m@miraial.co.jp

<将来見通し等に関する注意事項>

本資料につきましては投資家の皆様への情報提供のみを目的としたものであり、売買の勧誘を目的としたものではありません。

本資料における、将来予想に関する記述につきましては、目標や予測に基づいており、確約や保証を与えるものではありません。また、将来における当社の業績が、現在の当社の将来予想と異なる結果になることがある点を認識された上で、ご利用ください。

また、業界等に関する記述につきましても、信頼できるとされる各種データに基づいて作成されていますが、当社はその正確性、完全性を保証するものではありません。

本資料は、投資家の皆様がいかなる目的にご利用される場合においても、お客様ご自身のご判断と責任においてご利用されることを前提にご提示させていただくものであり、当社はいかなる場合においてもその責任を負いません。