

各位

会社名 株式会社ゴルフ・ドゥ
 代表者名 代表取締役社長 佐久間 功
 (証券コード:3032 名古屋証券取引所ネクスト市場)
 問合せ先 執行役員 経営管理本部長 並木 健二
 (TEL: 048-851-3111)
 (E-mail: ir@golfdo.co.jp)

2023年6月度 ゴルフドゥ！店舗売上高前年対比に関するお知らせ

2023年6月度(6月1日～30日)のゴルフドゥ！店舗売上高前年対比を下記のとおりお知らせいたします。

記

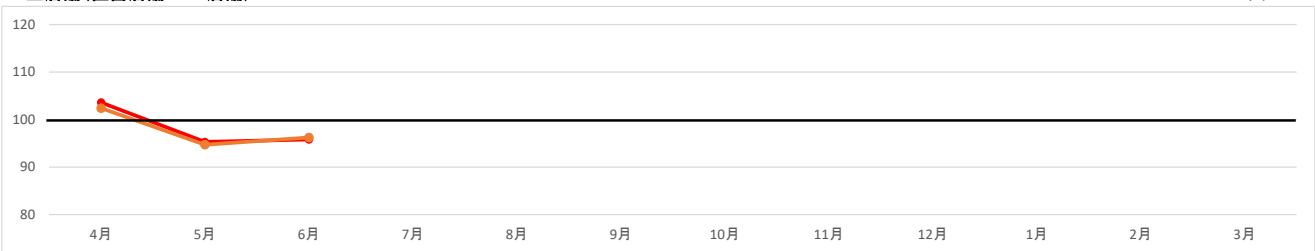
直営店におきましては、購入客単価は前年同月実績(以下、前年という。)を上回りましたが、購入客数は前年を下回りました。売上高は全店ベース、既存店ベースともに前年を下回りました。前月と同様に市場環境の変化から厳しい状況が想定されたため、企画を上旬、下旬、月末と連続して行いましたが、その効果は限定的なもので終わりました。なお、「ゴルフドゥ！オンラインショップ」は、店頭とは対照的に前年を上回りました。当月の 카테고리別売上高は、新品クラブはパター以外のアイテムが前年を下回り、新品クラブ合計は前年を下回りました。中古品(中古クラブ+中古用品)はドライバー、フェアウェイウッド、アイアンセット、ユーティリティなどが前年を上回り、中古品合計は前年を上回りました。用品はシャフト以外のアイテムが前年を下回り、用品合計は前年を下回りました。(直営全店の前年対比は、2022年24店、2023年 24店で集計しております)

FC店におきましては、購入客単価、購入客数ともに前年を下回りました。売上高は全店ベース、既存店ベースともに前年を下回りました。厳しい状況の店頭と、好調な「ゴルフドゥ！オンラインショップ」というその傾向は、直営店以上に強く表れております。地域別の売上高は甲信北陸が前年を上回りました。(FC全店の前年対比は、2022年 53店、2023年 53店で集計しております)

以上のことから、6月のゴルフドゥ！店舗売上高前年対比は、全店 95.8% 既存店 96.2%となりました。

■全店舗(直営店舗+FC店舗)

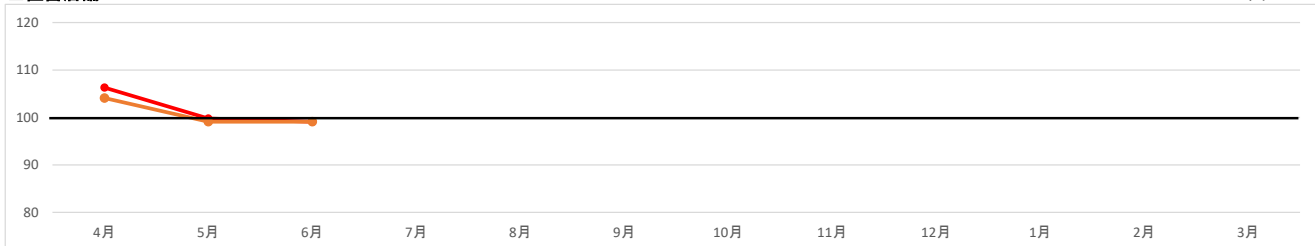
単位:%



| | 2023年 | | | | | | | | | 2024年 | | | 通期前年対比 | |
|-------|-------|------|------|----|----|----|--------|-----|-----|-------|----|----|--------|----|
| | 4月 | 5月 | 6月 | 7月 | 8月 | 9月 | 上期前年対比 | 10月 | 11月 | 12月 | 1月 | 2月 | | 3月 |
| 全店 - | 103.6 | 95.3 | 95.8 | | | | | | | | | | | |
| 既存店 - | 102.4 | 94.7 | 96.2 | | | | | | | | | | | |

■直営店舗

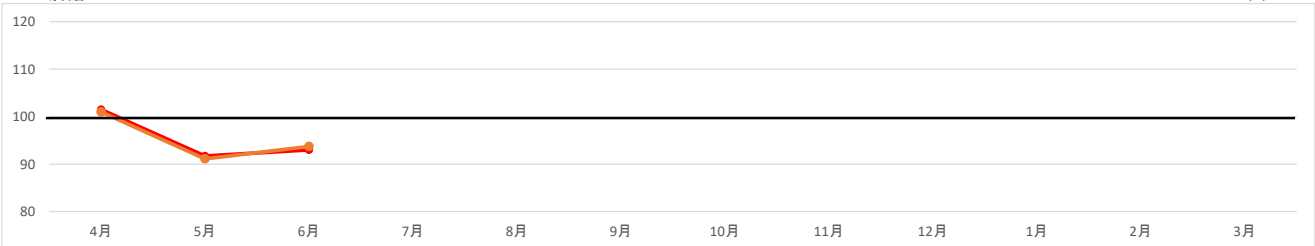
単位:%



| | 2023年 | | | | | | | | | 2024年 | | | 通期前年対比 | |
|-------|-------|------|------|----|----|----|--------|-----|-----|-------|----|----|--------|----|
| | 4月 | 5月 | 6月 | 7月 | 8月 | 9月 | 上期前年対比 | 10月 | 11月 | 12月 | 1月 | 2月 | | 3月 |
| 全店 - | 106.3 | 99.8 | 99.1 | | | | | | | | | | | |
| 既存店 - | 104.1 | 99.1 | 99.1 | | | | | | | | | | | |

■FC店舗

単位:%



| | 2023年 | | | | | | | | | 2024年 | | | 通期前年対比 | |
|-------|-------|------|------|----|----|----|--------|-----|-----|-------|----|----|--------|----|
| | 4月 | 5月 | 6月 | 7月 | 8月 | 9月 | 上期前年対比 | 10月 | 11月 | 12月 | 1月 | 2月 | | 3月 |
| 全店 - | 101.5 | 91.7 | 93.0 | | | | | | | | | | | |
| 既存店 - | 101.0 | 91.1 | 93.7 | | | | | | | | | | | |

※全店の前年対比は、前年の該当月に営業実績がある店舗の合計値と、本年の該当月に営業実績がある店舗の合計値で集計しております。

※既存店の前年対比は、前年の該当月に1ヶ月間を通して営業実績があり、かつ本年の該当月も1ヶ月間を通して営業実績がある店舗のみの合計値で集計しております。

※公表する各数値は速報値であり、次回以降の更新時に修正の可能性があります。

※本お知らせは、毎翌月10日(土日祝の場合は翌営業日)に開示いたします。また、都合により予告なく開示日を変更する場合があります。