

**入札案件 検索キーワードは、6ヶ月連続で「コールセンター」が第1位
業種カテゴリ別 公示案件数は「旅行・宿泊・インバウンド関連業務」が2ヶ月連続で上昇傾向
～NJSS入札リサーチセンター マンスリーレポート 2023年6月度～**

労働力不足問題解決のリーディングカンパニーとして、複数の SaaS を展開する株式会社うるる（東京都中央区 代表取締役社長：星 知也）が運営する、入札情報速報サービス「NJSS（エヌジェス）」は、「NJSS 入札リサーチセンター」にて 2023 年 6 月度の入札マーケット動向を伝えるマンスリーレポートを公開しましたので、お知らせいたします。



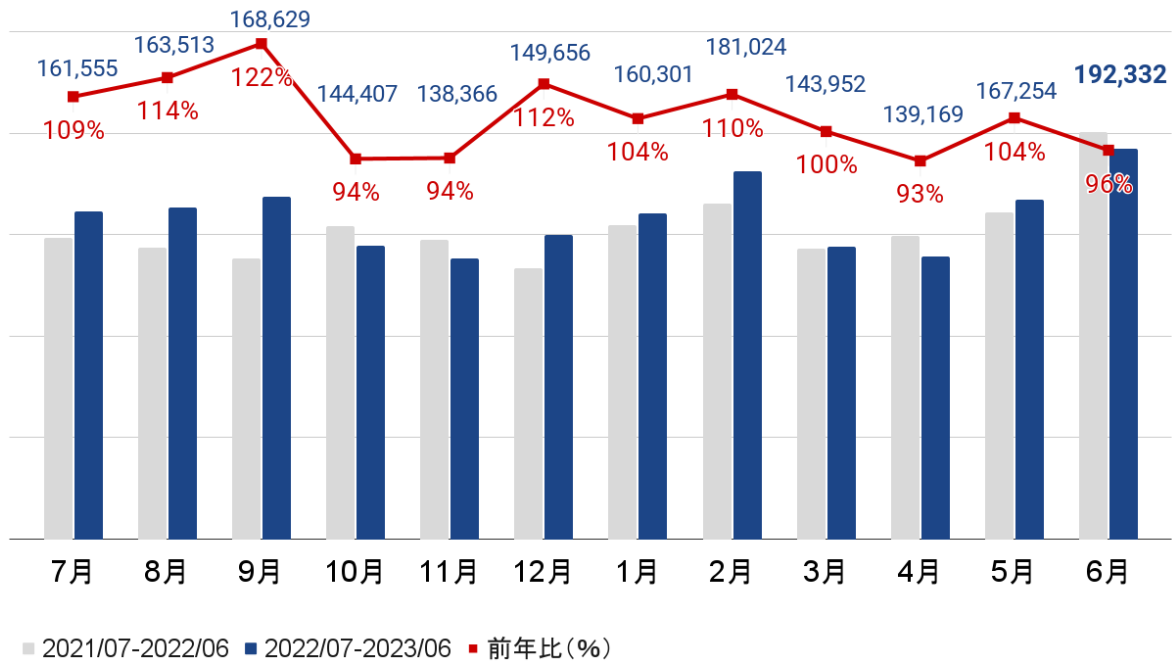
マンスリーレポート 2023 年 6 月度 URL : <https://research.njss.info/research/992451>

【調査結果サマリー】

- ・ 6月の公示案件数は、前年比 96%、落札案件数は前年比 95%で推移<結果 1・2>
- ・ 6月のエリア別公示案件数は、エリアにより、前年より増加・減少の傾向が分かる結果に<結果 3>
- ・ 業種カテゴリ別の公示案件数は、前年より増加・減少の傾向が分かる結果に<結果 4>
- ・ 落札金額総計は、前年比 109%で推移<結果 5>
- ・ 6月度の検索キーワードは、前月同様「コールセンター」が第 1 位に<結果 6>

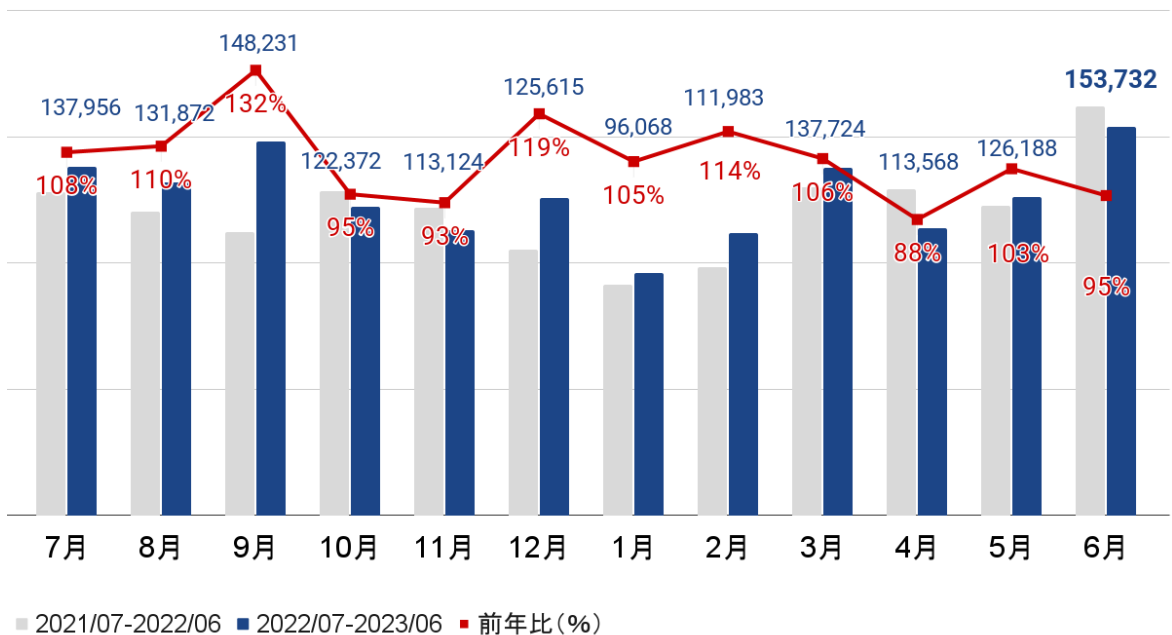
<結果 1>公示案件数の推移

2023年6月の公示案件数の総計は192,332件で、前年比96%となりました。



<結果 2>落札案件数の推移

2023年6月の落札案件数の総計は153,732件で、前年比95%となりました。



<結果 3>エリア別 公示案件数

2023年6月のエリア別公示案件数は、エリアにより、前年より増加・減少の傾向が分かれました。

エリア	2023年6月	前年 2022年6月	前年比	前月 2023年5月	前月比
北海道・東北	45,479	48,393	↓ 94%	35,143	↑ 129%
関東	50,092	49,881	↑ 100%	45,678	↑ 110%
中部	34,188	32,852	↑ 104%	29,802	↑ 115%
関西	27,983	28,236	↓ 99%	26,336	↑ 106%
中国	15,243	15,545	↓ 98%	14,136	↑ 108%
四国	8,212	10,892	↓ 75%	6,832	↑ 120%
九州	21,532	25,893	↓ 83%	17,274	↑ 125%
国外	63	461	↓ 14%	156	↓ 40%

 入札リサーチセンター

<結果 4>業種カテゴリ別 公示案件数

2023年6月は、前年より増加・減少の傾向が分かれました。

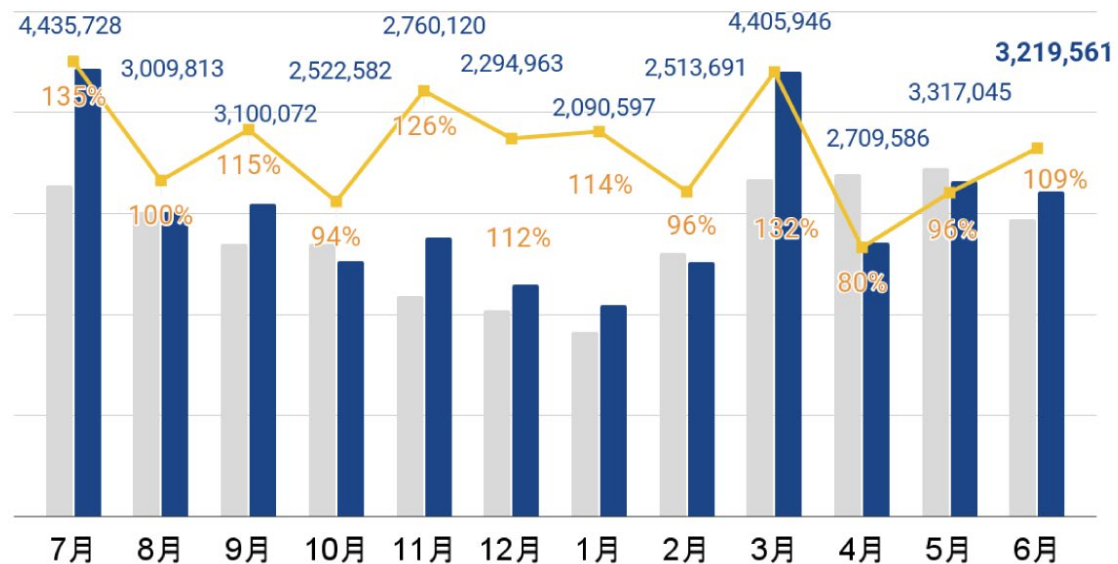
「旅行・宿泊・インバウンド関連業務」は増加しており、2ヶ月連続で上昇傾向が続いています。

業種【大カテゴリ】	2023年6月	前年 2022年6月	前年比	前月 2023年5月	前月比
金融・保険関連	3,796	2,583	↑ 147%	3,128	↑ 121%
派遣業務	4,826	3,903	↑ 124%	4,459	↑ 108%
売却・売払	4,294	3,585	↑ 120%	3,929	↑ 109%
研修・講習業務	3,670	3,126	↑ 117%	3,159	↑ 116%
旅行・宿泊・インバウンド関連業務	3,900	3,362	↑ 116%	3,055	↑ 128%
工場用機械・機器(工具含む)	6,847	6,074	↑ 113%	5,684	↑ 120%
清掃・警備業務	13,785	12,405	↑ 111%	14,026	↓ 98%
環境・衛生・実験研究関連	33,071	30,094	↑ 110%	28,631	↑ 116%
メディア(出版・映像・広告・イベント)関連	36,859	33,644	↑ 110%	33,541	↑ 110%
自動車・バス・鉄道・船舶・航空機関連	22,532	20,766	↑ 109%	18,562	↑ 121%
インフラ(電力・ガス・水道)関連	30,981	28,851	↑ 107%	26,641	↑ 116%
専門サービス業(BPO・コンサルティング・翻訳通訳等)	23,255	21,755	↑ 107%	20,394	↑ 114%
賃貸借	10,298	9,761	↑ 106%	8,742	↑ 118%
土地・不動産関連	11,625	11,021	↑ 105%	10,496	↑ 111%
物流関連業務	17,229	16,507	↑ 104%	16,199	↑ 106%
廃棄物回収・リサイクル関連	12,204	11,716	↑ 104%	10,587	↑ 115%

防犯、防災・消防関連	23,327	22,414	↑ 104%	18,964	↑ 123%
建設コンサルタント業務	83,693	82,026	↑ 102%	72,387	↑ 116%
日用・家庭用物品	46,502	46,105	↑ 101%	42,494	↑ 109%
修理・保守点検業務	36,406	36,245	↑ 100%	32,939	↑ 111%
医療・医薬・福祉関連	34,936	34,843	↑ 100%	30,371	↑ 115%
建設・設備工事	224,303	226,504	↓ 99%	190,785	↑ 118%
情報通信・Web・ソフトウェア関連	25,211	25,727	↓ 98%	22,187	↑ 114%
飲食関連	20,369	20,856	↓ 98%	17,153	↑ 119%
農業・畜産・造園関連物品	6,485	6,652	↓ 97%	5,824	↑ 111%
建物・道路・園地管理関連	62,800	64,511	↓ 97%	60,829	↑ 103%
調査・検査業務	20,606	21,324	↓ 97%	17,688	↑ 116%
建設関連物品	13,739	14,299	↓ 96%	12,171	↑ 113%
教育・学習支援・保育関連	24,113	25,128	↓ 96%	21,722	↑ 111%
包装・衣類関連	21,951	23,547	↓ 93%	19,543	↑ 112%
オフィス・事務用物品	50,296	56,426	↓ 89%	44,069	↑ 114%
その他	2,904	4,064	↓ 71%	2,112	↑ 138%

＜結果 5＞ 落札金額の推移

2023年6月の落札金額総計は、前年比109%となりました。



■ 2021/07-2022/06(百万円) ■ 2022/07-2023/06(百万円) ■ 前年比 (%)

<結果 6> 入札案件 検索キーワード TOP20 (2023 年 6 月)

入札案件 検索キーワード 2023 年 6 月の第 1 位は前月同様に「コールセンター」となりました。

順位	検索キーワード	前月順位	順位	検索キーワード	前月順位
1	コールセンター	■ 1	11	給付金	▲ 12
2	調査	■ 2	12	観光	▼ 5
3	システム	▲ 7	13	東京都	▲ 29
4	派遣	▼ 3	14	デジタル	▲ 15
5	コロナ	▲ 6	15	映像	▲ 17
6	清掃	▲ 8	16	イベント	▼ 13
7	動画	▲ 10	17	防災	▼ 14
8	設計	▲ 9	18	DX	▲ 25
9	プロモーション	▲ 11	19	子育て	▲ 31
10	マイナンバー	▼ 4	20	受付	■ 20

 入札リサーチセンター

<結果 7> 入札マーケット 分析データ

全省庁統一資格保有 全企業数 : 64,364 社 (2023 年 6 月度)

企業規模別の割合 (全企業)

全省庁統一資格保有企業のうち、中小企業は 50.60%、小規模企業は 33.02%となりました。

■ 大企業 ■ 中小企業 ■ 小規模企業 ■ その他



 入札リサーチセンター

全省庁統一資格保有 新規企業数 : 718 社 (2023 年 6 月度)

企業規模別の割合 (新規登録企業)

■ 大企業 ■ 中小企業 ■ 小規模企業 ■ その他



 入札リサーチセンター

全省庁統一資格を新たに取得した新規企業のうち、中小企業は 40.25%、小規模企業は 47.08%となりました。

【調査概要】

調査名：入札リサーチセンターマンスリーレポート（2023年6月度）

レポート URL：<https://research.njss.info/research/992451/>

調査期間：2023年6月1日～6月30日

調査機関：株式会社うるる 入札情報速報サービス「NJSS（エヌジェス）」

調査対象：「NJSS」の登録機関から公示される案件を対象

調査方法：「NJSS」上の入札案件データを集計

【データご利用時の注意事項】

※入札リサーチセンターにて公表している調査データ・コンテンツ情報を引用される際は、調査名・出典元 URL (<https://research.njss.info/>) の明記をお願いいたします。

各調査物の著作権は株式会社うるるにあります。許可なく無断での複製・転載・改訂を禁じます。

入札リサーチセンター公表の調査データ・コンテンツをご利用頂いた際には、その掲載（媒体・画面キャプチャ等）についてご連絡をお願いします。

入札に関する調査・協業についてのお問い合わせ、調査物引用のご報告は お問い合わせからお願いします。

【集計条件】

＜結果 1・2＞ 公示案件数と落札案件数

- ・各発注機関 WEB サイトで公表され入札情報速報サービス「NJSS」に登録された月をベースに算出
- ・案件数は、入札案件公示がなく落札結果のみ公表されている随意契約等の案件も含めた集計結果
- ・NJSS 登録都合による過去データの大量登録の数値を案件数から除外して算出しています。（除外対象：岩手県

庁過去公表分 [2020年・2021年分]

＜結果 3＞ エリア別公示案件数

- ・各発注機関 WEB サイトで公表され入札情報速報サービス「NJSS」に登録された月をベースに算出
- ・案件履行場所が複数の都道府県に該当する場合は、1案件に複数の都道府県が付与されるため重複あり
- ※都道府県別集計や年間推移データをご覧になりたい方はお問い合わせよりご連絡ください

・NJSS 登録都合による過去データの大量登録の数値を案件数から除外して算出しています。（除外対象：岩手県
庁過去公表分 [2020年・2021年分]

＜結果 4＞ 業種カテゴリ別 公示案件数

- ・入札情報速報サービス NJSS にて独自に分類した業種カテゴリ別案件数データを集計
- ・各発注機関 WEB サイトで公表され入札情報速報サービス NJSS に登録された月をベースに算出
- ・ひとつの案件に複数の業種カテゴリが付与されることがあるため案件数の総計は月の案件数総計と差異が発生
- ・案件に関連する複数の業種カテゴリが付与されることがあるため、業種で絞り込みを行う際には意図しない業種が含まれている場合あり

※業種 [大カテゴリ 32 種] にて集計（詳細な業種 [中カテゴリ 85 種] 集計データをご覧になりたい方はお問い合わせよりご連絡ください）

＜結果 5＞ 落札金額

- ・落札金額は、発注機関ごとに公表された落札結果を収集した合計値（同一案件が複数機関で公表されている場合もあり）

- ・各発注機関 WEB サイトで公表され入札情報速報サービス NJSS に登録された月をベースに算出

＜結果 6＞

- ・入札情報速報サービス NJSS ユーザーが検索したキーワードを元にランキング算出

＜結果 7＞

- ・全省庁統一資格有資格者名簿より集計
- ・企業規模は、中小企業庁「中小企業者の定義」による判定

【入札情報速報サービス「NJSS」とは】(<https://www.njss.info/>)

市場規模 25 兆円以上の、全国の官公庁・自治体・外郭団体をはじめとした全国 8,300 の機関の入札／落札情報を一括検索・管理できる業務支援サービス。役務から物品、建設・工事まで、あらゆる分野の入札情報が検索可能。情報はクラウドワーカーが目視・手作業で収集を行っているので、プログラムのみでは取得できない情報も網羅されていることが最大の特徴です。サービス開始は 2008 年と業界内でも長い実績を誇ります。

【うるるグループ 概要】株式会社うるる (<https://www.uluru.biz/>)

設立：2001 年 8 月 31 日

所在地：東京都中央区晴海 3 丁目 12-1 KDX 晴海ビル 9 F

代表者名：星 知也

事業内容：

◆CGS (Crowd Generated Service) 事業 ※CGS とは、クラウドワーカーを活用したうるる独自のビジネスモデル

- ・電話代行 SaaS サービス「[fondesk \(フォンデスク\)](#)」
- ・入札情報速報サービス「[NJSS \(エヌジェス\)](#)」「[nSearch \(エヌ・サーチ\)](#) ※1」
- ・幼稚園・保育園向け写真販売システム「[えんフォト](#)」
- ・出張撮影サービス「[OurPhoto \(アワーフォト\)](#) ※2」

◆クラウドソーシング事業

- ・プラットフォーム「[シュフティ](#)」の運営

◆BPO 事業 ※3

- ・総合型アウトソーシング「[うるる BPO](#)」
- ・高精度の AI-OCR サービス「[eas \(イース\)](#)」
- ・障害者雇用トータル支援サービス「[eas next \(イース ネクスト\)](#)」

※1 株式会社ブレインフィードにて運営

※2 OurPhoto 株式会社にて運営

※3 株式会社うるる BPO にて運営

■サービスに関するお問い合わせ先

株式会社うるる 担当：長田

E-Mail：njss-research@uluru.jp

■報道関係者のお問い合わせ先

うるる PR 事務局 担当：小林・高橋

TEL：070-8803-4325 E-Mail：pr@uluru.jp