

2024年3月期 第1四半期 決算説明資料

2023年7月27日

株式会社メイテック

代表取締役社長 グループCEO 國分 秀世

人と技術で次代を拓く

MEITEC
Engineering Firm at The Core

将来の見通しに関する注意事項

本資料に記載した業績見通し等の将来に関する記述は、当社が現在入手している情報及び合理的であると判断する一定の前提に基づいており、実際の業績等は様々な要因により大きく異なる可能性があります。

実際の業績等に影響を与える可能性のある重要な要因には、既に公表している有価証券報告書等で記載した「事業等のリスク」に係る事項があります。なお、業績に影響を与える要因はこれらに限定されるものではありません。

IRに関するお問い合わせ

E-mail： ir@meitec.com

Tel： 050-3033-0945

人と技術で次代を拓く

MEITEC
Engineering Firm at The Core

2024年3月期 第1四半期業績 グループ連結

- ✓ 売上高は+9.3%⇒エンジニア社員数増加と配属促進により、稼働人員数増加と稼働率向上を両立
- ✓ 営業利益は+13.8%⇒労務費等原価と販管費の増加を売上高の増収で吸収

(百万円未満切捨て)	2023年3月期 1Q実績	2024年3月期 1Q実績	前年同期比 増減額	前年同期比 増減率	2023年5月公表 2Q期初予想	予想 進捗率
売上高	28,632	31,302	+2,670	+9.3%	62,400	50.2%
売上原価	20,896	22,889	+1,992	+9.5%	45,800	
原価率	73.0%	73.1%	+0.1%			
販売管理費	4,010	4,175	+164	+4.1%	8,800	
営業利益	3,725	4,238	+512	+13.8%	7,800	54.3%
営業利益率	13.0%	13.5%	+0.5%		12.5%	
経常利益	3,741	4,225	+483	+12.9%	7,900	53.5%
特別損益	0	0	—			
税金等調整前四半期純利益	3,740	4,224	+483	+12.9%		
親会社株主に帰属する四半期純利益	2,370	2,638	+268	+11.3%	5,200	50.7%
四半期純利益率	8.3%	8.4%	+0.2%			

3

2024年3月期 第1四半期業績 メイテック

- ✓ 売上高は+8.6%⇒エンジニア社員数増加と配属促進により、稼働人員数増加と稼働率向上を両立
- ✓ 営業利益は+15.3%⇒労務費等原価と販管費の増加を売上高の増収で吸収

(百万円未満切捨て)	2023年3月期 1Q実績	2024年3月期 1Q実績	前年同期比 増減額	前年同期比 増減率	2023年5月公表 2Q期初予想	予想 進捗率
売上高	20,199	21,930	+1,730	+8.6%	43,400	50.5%
営業利益	2,974	3,428	+454	+15.3%	6,100	56.2%
営業利益率	14.7%	15.6%	+0.9%		14.1%	
経常利益	3,864	4,630	+765	+19.8%	7,400	62.6%
四半期純利益	2,732	3,298	+566	+20.7%	5,200	63.4%
稼働率(全体)	93.5%	94.5%	+1.0%		96.0%	
稼働時間<h/day>	8.35	8.33	▲0.02	▲0.2%	8.34	
エンジニア社員数<名>	7,868	8,060	+192	+2.4%		

4

2024年3月期 第1四半期業績 メイテックフィルダース

- ✓ 売上高は+13.2%⇒エンジニア社員数増加と配属促進により、稼働人員数増加と稼働率向上を両立
- ✓ 営業利益は+14.1%⇒労務費等原価と販管費の増加を売上高の増収で吸収

(百万円未満切捨て)	2023年3月期 1Q実績	2024年3月期 1Q実績	前年同期比 増減額	前年同期比 増減率	2023年5月公表 2Q期初予想	予想 進捗率
売上高	7,228	8,184	+955	+13.2%	16,600	49.3%
営業利益	547	624	+77	+14.1%	1,350	46.2%
営業利益率	7.6%	7.6%	+0.1%		8.1%	
経常利益	547	624	+77	+14.1%	1,350	46.2%
四半期純利益	376	429	+53	+14.2%	900	47.7%
稼働率(全体)	87.5%	90.6%	+3.1%		92.6%	
稼働時間<h/day>	8.26	8.19	▲0.07	▲0.8%	8.24	
エンジニア社員数<名>	4,218	4,517	+299	+7.1%		

5

2024年3月期 第1四半期業績 各社別の概況

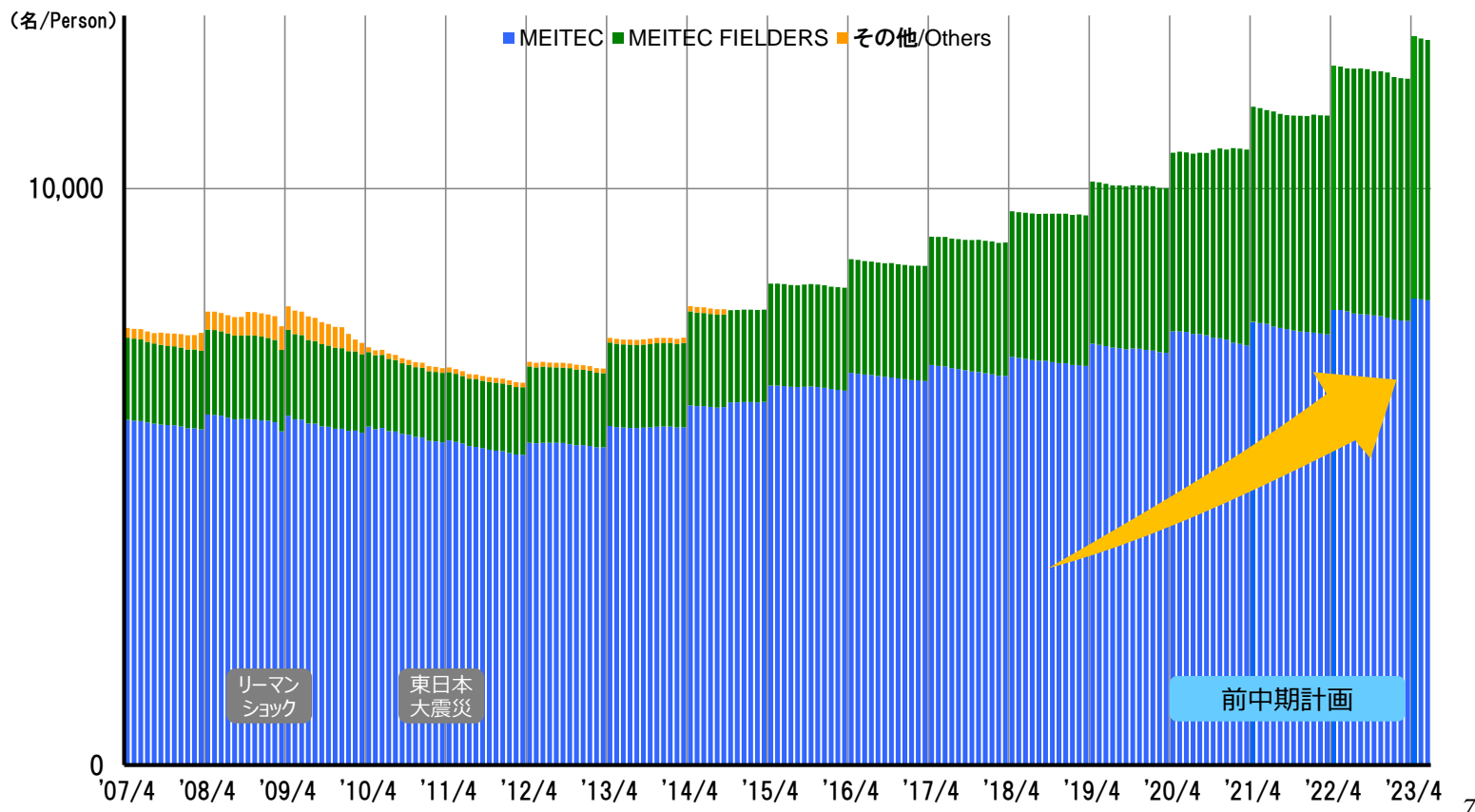
- ✓ エンジニア紹介事業は紹介決定数減少により減収減益

(百万円未満切捨て)	エンジニアリングソリューション事業				エンジニア 紹介事業
	メイテック	メイテック フィルダース	メイテック キャスト	メイテック EX	メイテック ネクスト
売上高	21,930	8,184	875	87	360
前期比 増減額	+1,730	+955	+60	+4	▲81
前期比 増減率	+8.6%	+13.2%	+7.4%	+5.2%	▲18.4%
営業利益	3,428	624	72	0	118
前期比 増減額	+454	+77	+11	+3	▲39
前期比 増減率	+15.3%	+14.1%	+19.2%	—	▲24.8%
経常利益	4,630	624	72	0	118
四半期純利益	3,298	429	49	0	81

6

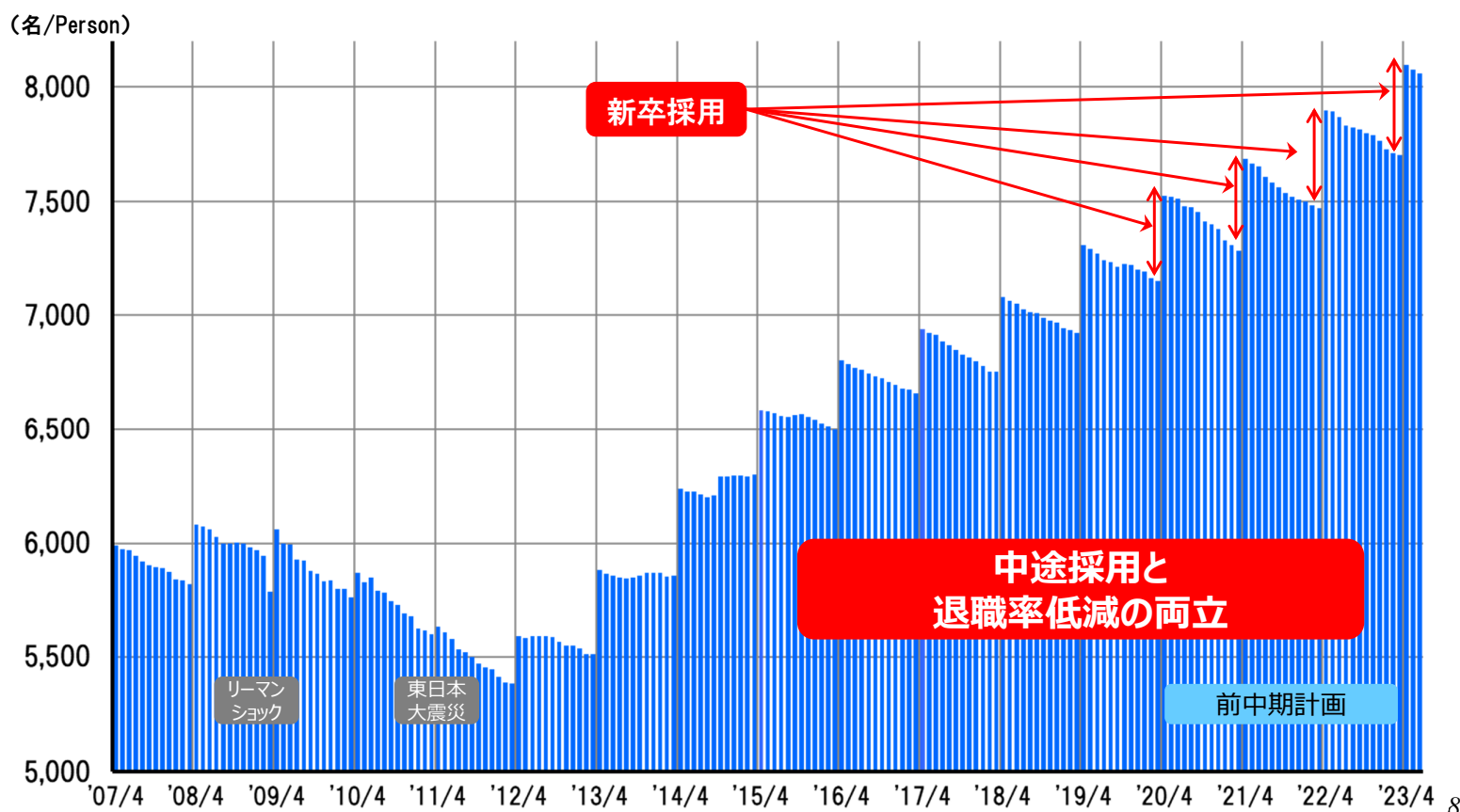
エンジニア社員数 グループ連結

✓ 6月末のエンジニア社員数は12,577名（前年6月末比+491名、+4.1%）

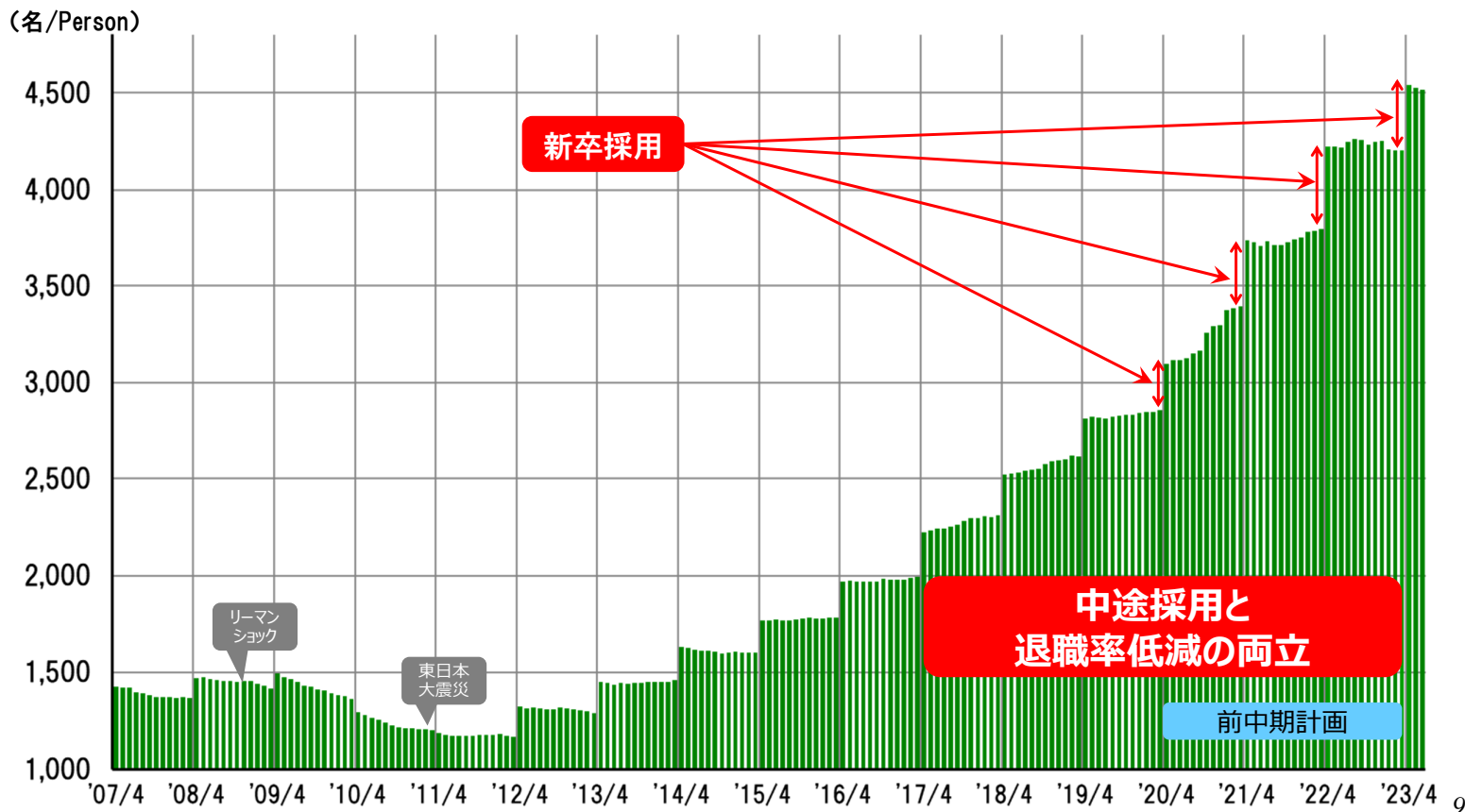


エンジニア社員数 メイテック

✓ 6月末エンジニア社員数は8,060名（前年6月末比+192名、+2.4%）



✓ 6月末エンジニア社員数は4,517名（前年6月末比+299名、+7.1%）



2024年3月期の採用目標

通期説明会資料再掲

中途採用

- ✓ 過去最高の求人数で推移しているが、最先端技術に携わる設計開発業務を遂行するために、採用基準の保持に注力は継続
- ✓ スカウト型採用の台頭で採用手法が激変した中、膨大なスカウトメールを受ける個人から判断が面倒だ、との声も聞こえはじめているため、引き続き個人へ寄り添う接点づくりを大切にして目標達成に努めていく

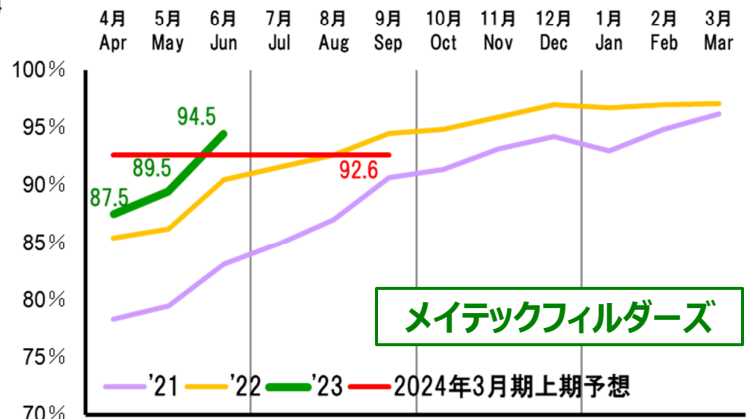
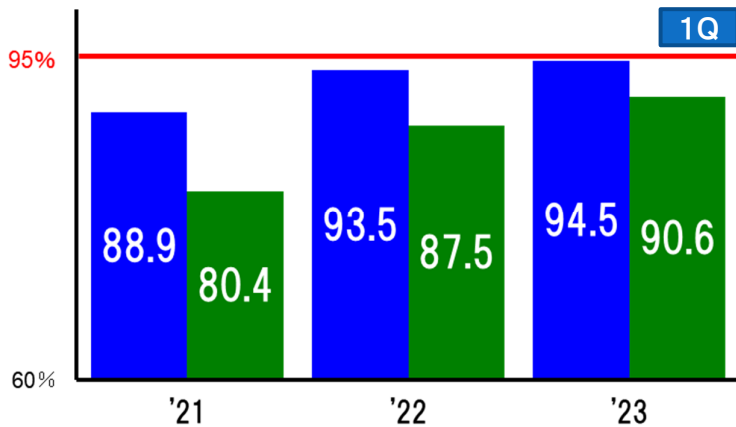
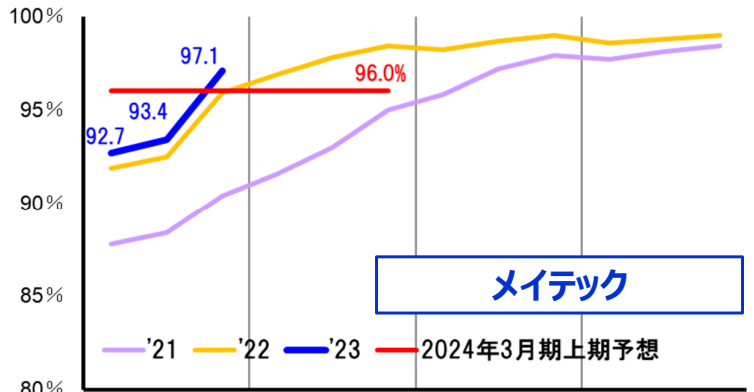
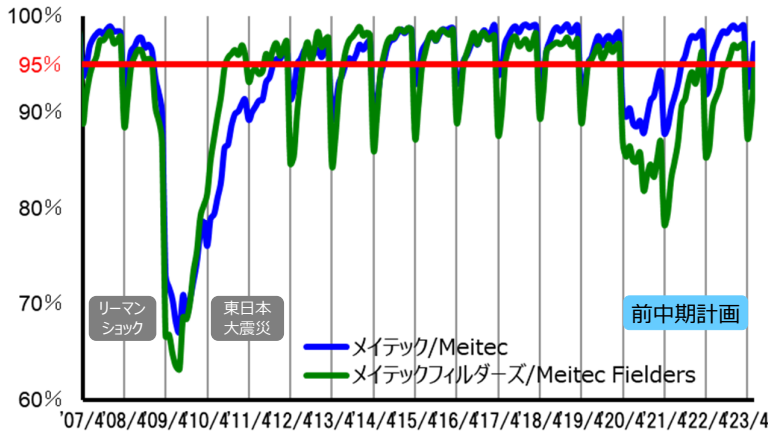
新卒採用

- ✓ 売り手市場の新卒採用は、活動の早期化と長期化が混ざり合い、学生の活動がますます多様化する中で、コロナ禍明けの対面復活が加速していく難しい運営を想定
- ✓ 生涯プロフェッショナルとして職業を軸にした働き方を訴求し続けながら、自ら成長するために挑戦する意欲を重視した採用基準を保持して目標達成に努めていく

(名)	2024年3月期					2025年3月期	
	23年4月入社 新卒採用数 (実績)	中途採用数		採用数合計		24年4月入社 新卒採用数	前期比
		<目標>	前期比	<目標>	前期比		
メイテック	459	240	+15	699	—	500	+41
メイテック フィルダース	365	600	+3	965	▲43	450	+85
合計	824	840	+18	1,664	▲43	950	+126

稼働率

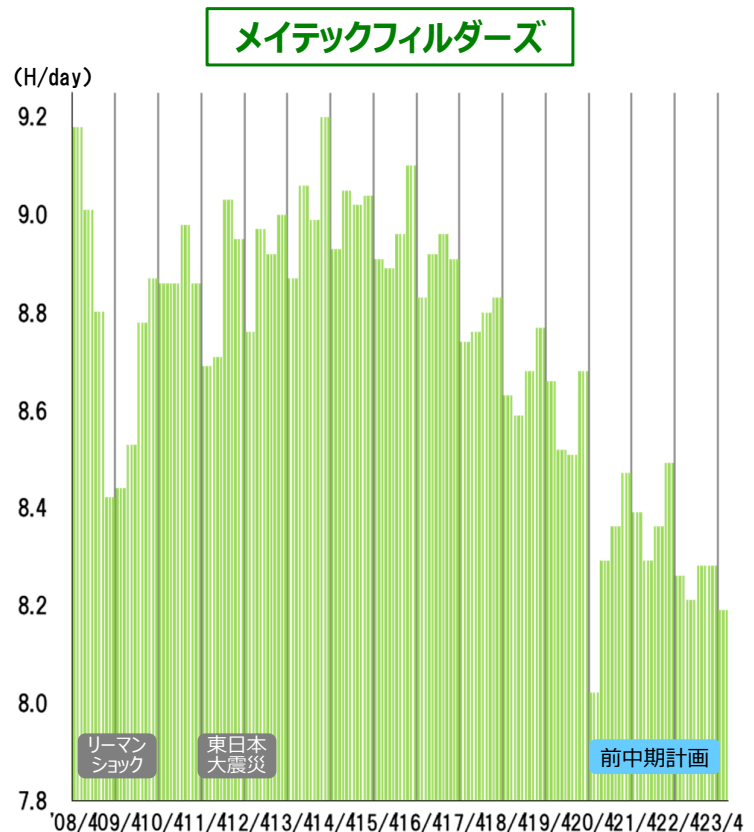
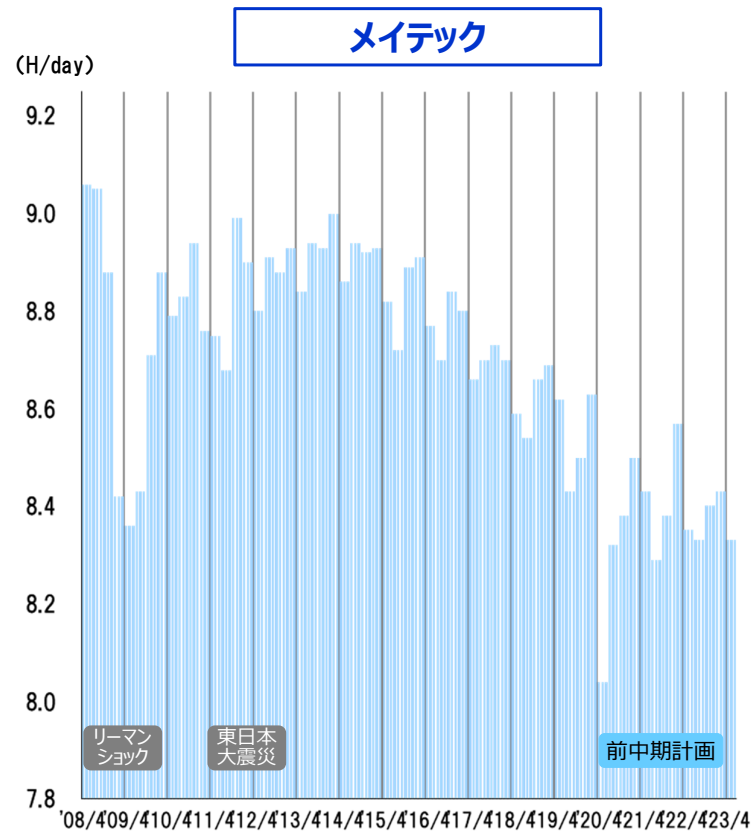
✓ 稼働率は向上⇒新入社員（新卒・キャリア）および既存社員の配属が順調に推移



11

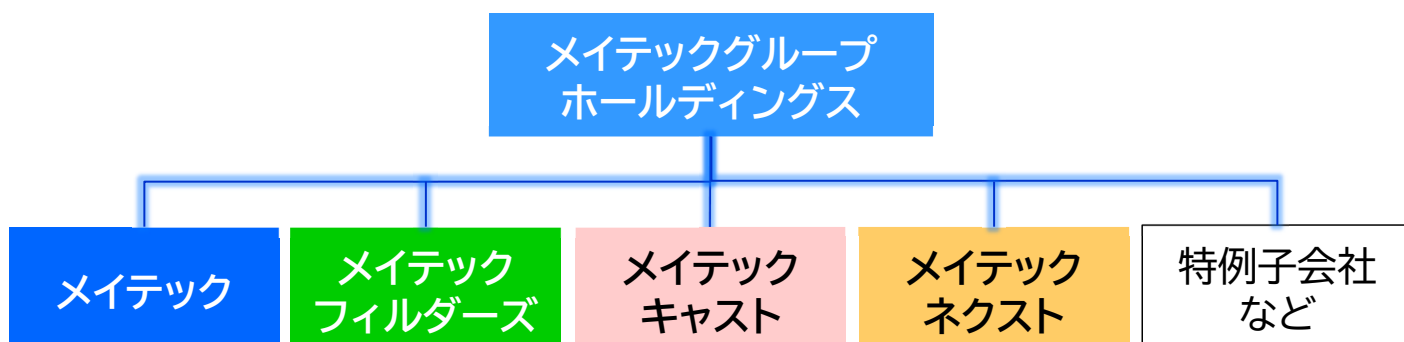
稼働時間

✓ 時間外労働の減少等により前年同期比で若干低下



12

2023年10月1日、 持株会社体制・監査等委員会設置会社に移行



高付加価値の機会を積極的に追求しながら、収益力や資本効率を改善し続ける

- 果敢な経営判断を執り行うリーダーシップの発揮
- リスクテイクの環境整備や経営資源配分に対する監督の実効性向上
- グループ役職員の意識と行動の改革

人と技術で次代を拓く

MEITEC

Engineering Firm at The Core